


GIGABYTE™

技嘉科技股份有限公司 民國一百零六年度 年報 Annual Report, 2017



Motherboard



Graphics Card



Peripherals



Mini PC



Notebook



PC Components



Server / Storage

一、公司發言人及代理發言人

發言人姓名：孫國仁

職 稱：資訊管理總處資深處長

電 話：(02)8912-4000 分機1026

電子郵件信箱：kj.sun@gigabyte.com

代理發言人姓名：陳靜婷

職 稱：集團資源管理中心副總兼總裁特別助理

電 話：(02)8912-4000 分機1002

電子郵件信箱：justine@gigabyte.com

二、總公司、分公司及工廠之地址及電話

總公司：新北市新店區寶強路6號

電 話：(02)8912-4000

南平廠：桃園市平鎮區南平路215號

電 話：(03)439-6333

三、股票過戶機構

公 司：中國信託商業銀行股份有限公司代理部

地 址：臺北市重慶南路一段83號5樓

網 址：<https://www.chinatrust.com.tw>

電 話：(02)6636-5566

四、最近年度財務報告簽證會計師

會計師姓名：蕭春鶯、王方瑜

事務所名稱：資誠聯合會計師事務所

地 址：臺北市基隆路一段333號27樓

網 址：<http://www.pwc.tw>

電 話：(02)2729-6666

五、海外有價證券掛牌買賣之交易場所名稱及查詢該有價證券資訊之方式：無。

六、公司網址

<http://www.gigabyte.com>

目 錄

	頁次
壹、致股東報告書	1
貳、公司簡介	7
一、設立日期	7
二、公司沿革	7
參、公司治理報告	12
一、組織系統	12
二、董事、監察人、總經理、副總經理、協理、各部門及分支機構主管資料	14
三、公司治理運作情形	25
四、會計師公費資訊	45
五、更換會計師資訊	45
六、公司之董事長、總經理、負責財務或會計事務之經理人，最近一年內曾任職於簽證會計師所屬事務所或其關係企業者，應揭露其姓名、職稱及任職於簽證會計師所屬事務所或其關係企業之期間	45
七、最近年度及截至年報刊印日止，董事、監察人、經理人及持股比例超過百分之十之股東股權移轉及股權質押變動情形	45
八、持股比例占前十名之股東，其相互間之關係資料	48
九、公司、公司之董事、監察人、經理人及公司直接或間接控制之事業對同一轉投資事業之持股數，並合併計算綜合持股比例	49
肆、募資情形	50
一、資本及股份	50
(一)股本來源	50
(二)股東結構	54
(三)股權分散情形	54
(四)主要股東名單	54
(五)最近二年度每股市價、淨值、盈餘及股利資料	55
(六)公司股利政策及執行狀況	55
(七)本次股東會擬議之無償配股對公司營業績效及每股盈餘之影響	56
(八)員工及董事酬勞	56
(九)公司買回本公司股份情形	57
二、公司債辦理情形	57
三、特別股辦理情形	57
四、海外存託憑證辦理情形	57

五、員工認股權憑證辦理情形	58
六、限制員工權利新股辦理情形	61
七、併購或受讓他公司股份發行新股辦理情形	61
八、資金運用計畫執行情形	61
伍、營運概況	62
一、業務內容	62
二、市場及產銷概況	70
三、最近二年度及截至年報刊印日止從業員工資訊	74
四、最近年度及截至年報刊印日止環保支出資訊	74
五、最近年度及截至年報刊印日止勞資關係	78
六、重要契約	79
陸、財務概況	80
一、最近五年度簡明資產負債表、綜合損益表及會計師查核意見	80
二、最近五年度財務分析	84
三、審計委員會查核 105 年度決算表冊報告	88
四、最近年度經會計師查核之個體財務報告	89
五、最近年度經會計師查核之合併財務報告	149
六、公司及其關係企業最近年度及截至年報刊印日止，如有發生財務週轉困難情事，應列明其對本公司財務狀況之影響	220
柒、財務狀況及財務績效之檢討分析與風險事項	221
一、財務狀況	221
二、財務績效	222
三、現金流量	223
四、最近年度重大資本支出對財務業務之影響	223
五、最近年度轉投資政策及獲利或虧損之主要原因與其改善計畫及未來一年投資計畫	223
六、風險管理及評估	224
七、其他重要事項	226
捌、特別記載事項	227
一、關係企業相關資料	227
二、最近年度及截至年報刊印日止私募有價證券辦理情形	233
三、最近年度及截至年報刊印日止子公司持有或處分本公司股票情形	233
四、其他必要補充說明事項	233
五、最近年度及截至年報刊印日止，如發生本法第三十六條第二項第二款所定對股東權益或證券價格有重大影響之事項	233

壹、致股東報告書

各位親愛的股東：

回顧 2017 年，世界經濟穩定復甦，新興經濟體及發展中國家是拉動全球經濟強勁復甦的主要力量，加上國際原油與原物料價格穩定，預期未來在長週期內，在較寬區間內均衡波動，使這些區域消費意願提升，因而本公司在這些區域銷售獲利能力大增。另本公司產品也因受惠於高速運算與虛擬貨幣的需求上升，整體營運表現除較前一年顯著成長外，營收及獲利更一舉突破近十年以來的新高點。

茲將 106 年度經營成果及 107 年營業計畫概要分述如下：

一、106 年度經營成果

(一)財務、營運績效：

單位：新台幣

項目	106 年	105 年	增減金額	增減百分比(%)
營業收入	598.85 億	523.47 億	+75.38 億	+14.40
營業毛利	101.99 億	90.70 億	+11.29 億	+12.45
母公司稅後純益	27.86 億	22.93 億	+4.93 億	+21.50

項目		106 年	105 年
財務結構(%)	負債佔資產比率(%)	37.54	36.59
	長期資金佔固定資產比率(%)	636.53	599.60
償債能力(%)	流動比率(%)	240.46	244.69
	速動比率(%)	177.65	167.91
獲利能力(%)	資產報酬率(%)	7.44	6.84
	股東權益報酬率(%)	11.88	10.11
	純益率(%)	4.65	4.38
	基本每股盈餘(元)	4.41	3.64

(二)研發/技術創新成果：

1. 全球頂尖主機板

我們推出全新的發燒級 X299 平台及 AX370 平台 Gaming 系列主機板，以更創新的設計，採用優異的電壓調節模組(VRM)搭配超耐久高品質用料，可完美發揮 Intel 最新 18 核心 Core™ i9 7980XE 處理器的極致效能，絕對會是玩家建構優質電腦主機的最佳選擇。同時 X299 及 AX370 Gaming 系列主機板皆內建全新改款的超酷炫 RGB FUSION，搭載 Turbo B-Clock 先進超頻專用晶片，以及 Smart Fan 5 等眾多技嘉獨家技術，並集中強大火力，一舉發表最新、最完整的電競陣容，從玩家體驗的角度，貼近玩家最真實的需求，打造專屬於玩家的極致電競生活圈。

2. 領導市場顯示卡

推出兩款採用旗艦級 GTX 1080 Ti 繪圖晶片的 AORUS 水冷式遊戲顯示卡，將帶給玩家最流暢且安靜的超凡 4K 及 VR 遊戲體驗，分別為：

①AORUS GeForce® GTX 1080 Ti WATERFORCE Xtreme Edition 11G

此款顯示卡採用水之力 WATERFORCE 一體封閉式的水冷散熱模組，將水冷系統中最困難的部分預先組裝完成，大大省去繁瑣的安裝及後續維護等麻煩，讓不熟悉水冷安裝或首次升級水冷的使用者也能輕易上手。關鍵核心元件全部經由 WATERFORCE 水冷模組進行散熱，其中顯示卡正面有超大銅片將 GPU 與 VRAM 產生的廢熱迅速導散。專為 VR 虛擬實境應用而設計的獨家 AORUS VR Link 功能，提供市面上唯一同時支援 3 個 DP 和 3 個 HDMI 輸出，方便玩家即便在使用 HDMI 螢幕的同時，也可利用原生 HDMI 埠輕鬆連接 VR 設備，無須另行轉接，即可立即擁有身歷其境的虛擬實境遊戲體驗，輕鬆滿足 VR 設備或多 HDMI 螢幕的 I/O 輸出需求。

②AORUS GeForce® GTX 1080 Ti WATERFORCE WB Xtreme Edition 11G

此款開放式水冷顯示卡採用全覆式設計的水冷頭，方便安裝，無須透過傳統方式將原卡的風扇裝置拆卸，又提供完整產品保固。加上獨家連接 VR 輸出技術、頂級用料和全彩 RGB 燈光等頂級配裝，為不斷尋求極致遊戲體驗的玩家能盡情享受極速遊戲體驗的順暢感。

3. 創新業界雲端伺服器

①研發創新雲端服務伺服器

透過與世界一流的 hyper scalers 客戶和品牌合作的豐富的經驗，以超高密度的 CPU 覆蓋率，充分的內存利用率和最高密度設計超越性能的邊界，以高可靠、高性能與優質服務將產品推向市場，產品包括首批廣泛應用的基於最新 Intel 平台、Cavium ARM 48/36 內核和 8GPU 2U GPGPU 伺服器，並提供 GSM (Gigabyte Server Management) 在節點或群集級別進行遠程設置和管理的功能。

②雲端運算(Cloud Computing)解決方案

成功提出雲端運算(Cloud Computing)解決方案，並且接到大廠訂單，獲利持續成長。隨著更多新研發產品的推出，技嘉將繼續創新以提供雲端市場、大型物聯網及數據中心全新解決方案。

③與 AMD 合作推出 EPYC™平台新產品

採用多芯片設計，提供令人印象深刻的效能，HPC 高密度解決方案，高頻寬數量 PCIe support，I/O 與電源功能。並搭載多 CPU 的新伺服器平台，為 x86 領域提供了另一個新的選擇。另外也同時研發出 AMD 平台的 GPGPU Server 提供更靈活的 GPU 解決方案。

4. 效能超群電競筆電

技嘉科技新一代筆電產品，由主打高端規格的 P56 與鎖定新世代電競族群的 Sabre 15 領銜，並配合第七代 Intel 處理器問世，透過顯著提升的系統效能與突出的節能效率，高階與輕薄電競兩大產品線，要帶領筆電玩家與專業使用者一起邁進嶄新世代。

5. 超微型 PC 冠軍 Brix™

獲獎無數的 BRIX Gaming VR 超微型電競電腦

重新定義消費者對迷你 PC 的性能期望，改變了電競電腦的定義與價值，迷你輕巧的直立時尚外型，卻仍保有高效能桌機一樣的可升級性。這樣創新的設計讓技嘉 BRIX Gaming VR 在融入家庭裝潢的同時，也不會因為運作噪音影響日常生活作息，展現出最佳的使用經驗。

6. 獲獎不斷電競周邊

①技嘉推出 AORUS K9 Optical 電競鍵盤

採用最新專利光軸技術，光軸技術使用光線遮蔽來產生訊號，不僅帶來光速 0.03ms 反應時間，也徹底擺脫傳統金屬彈片氧化磨損的命運。同時玩家還可自由拆換鍵帽及軸體，段落感強的青軸還是無聲的紅軸，有了全新專利光軸技術，玩家現在可以自由更換軸體，多種軸混搭將可在 AORUS K9 Optical 上實現，客製專屬手感！讓玩家成為競技場上最矚目的亮點！

②AORUS M3 極致電競滑鼠

採用頂級電競光學感應核心(Pixart 3988)，可以支援到實體 6400dpi，其中 DPI 值更可依玩家需求，以 50dpi 為單位微調至最適靈敏度，完全去除玩家更換新滑鼠所需要的適應期，提供玩家極致的操控、速度與精準度。

③AORUS H5 鍍金屬振膜單體電競耳機

兼具質量輕、剛性高的雙重特性，鍍金屬振膜能夠防止振膜本身產生不必要的顫動而出現雜音，讓音波傳遞收放自如不黏滯，展現優良的頻率響應。

二、107 年營業計劃概要：

(一)在市場方面：

隨著亞洲奧林匹克委員會將電競列為 2022 年亞運正式競賽項目，許多國家也將電競列為正式體育賽事，預期將持續帶動整體產值提升。由於預期未來電競產業的蓬勃發展，技嘉頂級電競品牌 AORUS 無論是主機板、3D 顯示卡、電競筆電、超微型 PC 及電競週邊等系列產品，將注入更多資源，開發兼具高效能、高品質特性，滿足眾多使用者族群需求的產品，一舉成為全球電競市場的領導品牌。另在網通產品方面，由於全球區塊鏈應用解決方案支出持續看增，將帶動高擴充性、高效能比之雲端伺服器等產品的需求，本公司除自行研發外，並與關鍵零件供應商緊密合作，提供更全面且有效率的解決方案，搶得市場先機。

(二)在產品方面：

本公司始終堅持高品質與創新研發，產品獲得多項國際大獎的肯定。專注於高品質、超耐久與高效能外，也更重視產品智慧節能與電子安全規範的高標準策略，發展頂級電競系列產品、高效能區塊鏈應用產品與雲計算系列產品，以滿足各地不同使用者族群。技嘉秉持產品的正直、效能及價值，以創造更佳之獲利空間。

(三)在行銷方面：

除 AORUS 將以堅毅熱情的信念及驚豔的產品，實現玩家極致娛樂的體驗外，技嘉積極參與全球電競賽事活動，並緊密連結遊戲社群，透過媒體行銷與每位消費者緊密相連，有效節省行銷成本。

(四)在通路佈建方面：

強化與代理商的合作關係，確定行銷策略目標因時因地而貫徹執行。另逐步整合虛實通路，強化就地行銷，並提供適當的服務與支援，以增加品牌與銷售之強度。

(五)在製造方面：

面對台灣地區人力短缺，大陸生產成本年年高升，本公司計畫投入智能化生產、自動與智能化備料系統，短期解決人力問題，長期更可降低製造成本。

(六)在服務方面：

隨著數位新世代的來臨，網路加實體的全通路服務方式將更有效地與客戶互動並建立持久的關係，進一步提升客戶滿意度，並且比過往更快地傳遞承諾的價值。

(七)在回饋社會方面：

永續發展的推動願景始於技嘉「創新科技 美化人生」的企業宗旨，從營運面、產品面、環境面與社會面著手，訂下4大永續發展政策推動方向，以本業優異的研發與創新能力出發，發展低碳科技，除106年本公司榮獲多項台灣企業永續獎等殊榮外，107年AORUS X7再生農作物環保包裝獲iF設計獎。本公司持續以友善產品、服務以及關懷社會的本心，積極為我們、為環境、為社會創造永續價值，達到互惠共好的目標。

三、未來公司發展策略、受到外部競爭環境、法規環境及總體經營環境之影響：

(一)公司營運發展有利因素

展望 2018 年，全球經濟持續成長但已放緩，美國持續升息影響，近期台幣貶值，帶動本公司今年第一季營收及獲利表現亮眼，不過仍有若干不確定因素可能影響實際結果。

(二)不利因素

1. 自 2018 年初以來，中美貿易摩擦升溫，可能加速全球資金移動，造成金融市場波動加劇，使台幣對美元的匯價巨幅變動與無法預測，一旦台幣升幅巨大，將使以出口為主之公司遭受大額匯損。
2. 主要經濟體貿易保護主義的興起，將不利於我們以出口為主之公司。
3. 台灣缺水，缺電之問題，影響公司產能與營運。
4. 2018 年 5 月歐盟通用資料保護規則 (GDPR) 上路，嚴格規範個人資料收取及處理等活動，影響公司行銷方式及增加公司相關個資保護措施的成本。

(三)公司未來發展策略

1. 打造『AORUS』成為全球高品質電競產品的代名詞

『AORUS』來自技嘉的頂級電競品牌，打造狂熱遊戲玩家專屬的全方位產品，包含支援 VR 的 GeForce® GTX 系列獨顯電競筆電、極致效能的電競主機板、顯示卡、機械式電競鍵盤、電競滑鼠等，提供專業玩家最極致的遊戲體驗。技嘉深知玩家對遊戲的熱愛，因此，我們秉持無限創新的精神，為玩家打造高級質感，以強勁效能、貼心設計，以實現玩家極致娛樂的體驗，並成為全球高品質電競產品的代名詞。

2. 繼續投資於雲端產品研發創新

本公司致力於企業 IT 產品研發，提供從使用者終端到運算機房的全產品線。

- 伴隨著 Intel 與 AMD 於 2017 年下半年推出新一代的伺服器處理器，技嘉在 2018 上半年逐步擴大支援新一代雙處理器架構的伺服器產品線。除了同步上市的伺服器主機板及標準機架型伺服器外，另推出適用於超融合架構的高密度伺服器，應用於深度學習及人工智能的 GPU 加速伺服器以及存儲設備產品。
- 技嘉極早即投入人工智慧基礎架構產品的研發與製造，並且跟產業界的人工智能軟體商合作推出解決方案，是全球少數系統廠商中得到 NVIDIA 全力支援與創新技術授權的 Tesla NVLINK 伺服器整機供應商。

- 以近來最熱門的 AI 伺服器需求來說，技嘉發展出支援 NVIDIA Tesla V100/P100 NVLINK 加速器的高效能伺服器產品，並利用其完整伺服器產品線呈現基於雲端基礎架構所能提供的虛擬作業平台運算資源分配。
- 區塊鏈議題及人工智慧等應用，我們將強化與客戶及供應商的合作提供更先進與差異化的高度整合產品。自 2018 年開始在標準的 RACK Server 及 GPGPU Server 上搭載了客戶自行研發的 ASIC 模組，並開始合作研發新一代硬體解決方案，提供客戶更有效率全面化的解決方案。

展望未來，技嘉仍秉持品牌精神與永續經營之信念，推出更多元的創新產品，持續為公司創造利潤，分享股東，造福人類，回饋社會。

敬 祝 健康愉快

董事長 葉培城 敬上

董事長：葉培城



總經理：劉明雄



會計主管：陳純瑛



貳、公司簡介

一、設立日期：中華民國七十五年四月卅日

二、公司沿革

- 民國75年03月 創立「技嘉實業有限公司」，資本額新台幣七十萬元，開始從事電腦主機板製造及銷售業務。
- 民國75年09月 增資至新台幣五百萬元；並遷址至臺北市信義路。
- 民國76年08月 成立設計研發部門及外銷部門以掌握自行研發能力及擴大全球銷售管道，並遷址至臺北市仁愛路四段。
- 民國76年11月 完成2MB EMS卡新產品設計開發，朝高附加價值產品之方向研發。
- 民國78年03月 成功開發出新產品8MB EMS卡，自行研創能力獲得市場肯定。
- 民國78年05月 與美國AMI公司簽訂386 BIOS合約，使產品軟硬體配合更加密切，增加往後市場之佔有率。
- 民國78年06月 變更公司名稱為「技嘉科技股份有限公司」。
- 民國78年09月 購買新店市寶興路45巷6弄3號4樓廠房，並遷址至該處。
- 民國81年03月 增購新店市寶興路四十五巷六弄九號四、五樓廠房，以因應產銷量擴充之需。
- 民國82年07月 與Intel公司合作開發Pentium主機板，研發能力再次獲得業界肯定。
- 民國83年03月 與美國Award software INC簽約，取得BIOS使用權。
- 民國83年10月 本公司Pentium主機板榮獲美國PC magazine主編推薦產品(Editor Choice)，產品的信賴度獲得世界性媒體認可。
- 民國85年03月 通過德國RWTUV ISO-9002品質認證，為高品質之保證。
- 民國85年07月 股票獲准公開發行。
- 民國85年12月 新店廠遷至桃園縣平鎮市，正式營運投產。平鎮廠面積二千九百坪，並安裝了最新自動化生產設備。
- 民國86年11月 榮獲第六屆外貿協會頒發之「台灣精品獎」。
- 民國87年08月 獲經濟部投審會核准轉投資大陸設廠。
- 民國87年09月 股票掛牌上市，掛牌價為172.5元。
- 民國87年11月 繼去年再次獲得「台灣精品獎」，打破「台灣精品獎」不頒發第二次給同一廠商、相同產品的紀錄。
- 民國87年11月 設立東莞技嘉電子有限公司從事電腦資訊產品及零組件製造。
- 民國88年01月 技嘉科技發表首創DualBIOS 專利技術，為主機板的一項新革命。
- 民國88年06月 “美國商業周刊”報導”全世界前一百大資訊科技業,技嘉排名第41。
- 民國88年09月 技嘉科技GA-BX2000及GA-660榮獲荷蘭PC雜誌評鑑第一名。
- 民國89年04月 技嘉科技新店寶強路六號企業總部完工落成，並隨即正式進駐使用。
- 民國89年06月 盈轉實收資本額增至三十二億八千一百三十五萬二千六百元整。
- 民國89年07月 技嘉科技現金增資參與發行海外存託憑證(即普通股30,000,000股)7/17於盧森堡正式掛牌上市，增資後實收資本額為三十五億八千一百三十五萬二千六百元整。
- 民國89年09月 技嘉科技平鎮二廠南平廠正式完工。

- 民國89年10月 技嘉科技與Linux廠商網虎國際集團宣佈締結策略聯盟，並共同發表Linux作業平台之伺服器”Appliance Server” & “IU Rackmount Server”，這兩項新產品皆針對中小企業用戶及一般用戶設計，提供功能強大及富有使用效益的完整網路解決方案。
- 民國90年03月 技嘉科技成功發行第一次海外無擔保可轉換公司債（ECB），美金壹億壹仟伍佰萬元整。
- 民國90年03月 設立寧波技嘉科技有限公司從事電腦資訊產品製造。
- 民國90年06月 技嘉獲「第一屆台灣精品傑出推廣獎」。
- 民國90年06月 設立寧波技嘉維修有限公司從事電腦資訊產品維修。
- 民國90年06月 設立寧波技嘉國際貿易有限公司從事電腦資訊產品及零組件進出口貿易。
- 民國90年09月 技嘉獲「中華民國九十年全國發明展覽會」之金頭腦獎。
- 民國90年09月 技嘉科技與大陸聯想集團在香港成立合資公司，聯手邁向專業合同製造（CEM）領域，擴大公司生產規模、降低生產成本及提昇競爭力。
- 民國91年01月 技嘉科技在台灣IT產業唯一連續五年榮獲「台灣精品獎」的主機板廠商。
- 民國91年03月 海外可轉換公司債持有人轉換普通股二十九萬一千八百八十六股，資本額增至四十五億九千四百一十三萬三千四百四十元整。
- 民國91年05月 技嘉科技榮獲「國家產品形象獎」。
- 民國91年05月 技嘉科技新產品發表會，包括P4、馬雅顯示卡、網通、IA等產品
- 民國91年06月 技嘉科技產品在世界各地得獎，包括：紐西蘭、匈牙利、俄羅斯、美國、丹麥、新加坡、英國、德國、法國等網站媒體。
- 民國92年01月 技嘉成立無線通訊產品團隊進駐南科園區。
- 民國92年03月 於莫斯科成立俄羅斯辦事處。
- 民國92年06月 舉辦技嘉科技2003年新產品聯合發表會，三大產品群新產品全面發表。
- 民國92年06月 投資設立中嘉科貿—負責大陸地區各據點銷售業務。
- 民國92年10月 寧波廠完工落成並正式啟用，寧波廠除主機板生產線外，主要負責IA及系統組裝。
- 民國92年12月 技嘉科技連續三年獲得「年度風雲產品」票選冠軍。
- 民國93年05月 超越『極』限 技嘉科技G-MAX系列產品發表會。
- 民國93年05月 設立集嘉通訊股份有限公司從事通訊資訊產品研發及銷售。
- 民國93年07月 技嘉科技G-MAX NB-1401榮獲最高榮譽的「國家產品形象獎金質獎」。
- 民國93年10月 技嘉科技備受肯定，榮獲第十五屆『國家品質獎』最高榮譽。
- 民國93年12月 國家品質獎技嘉科技得獎發表會。
- 民國94年01月 八連霸！技嘉科技勇奪連續八年台灣精品獎，100% 獲獎率的唯一企業。
- 民國94年03月 全球率先推出54Mbps、PCI介面無線路由器— AirCruiser G桌上型電腦路由器（AirCruiser G Desktop Router）。
- 民國94年03月 於CeBIT2005首度發表自行研發設計的時尚手機。
- 民國94年06月 筆記型電腦與可擴充式無線基地台榮獲「第十三屆國家產品形象獎」，連續四年獲得國家產品形象獎。
- 民國94年12月 GIGABYTE首創電視收看Windows Mobile 5.0 PDA手機。
- 民國94年12月 第一支700萬畫素照相手機GIGABYTE g-Cam登場。
- 民國94年12月 技嘉科技率先通過IECQ QC 080000 驗證。

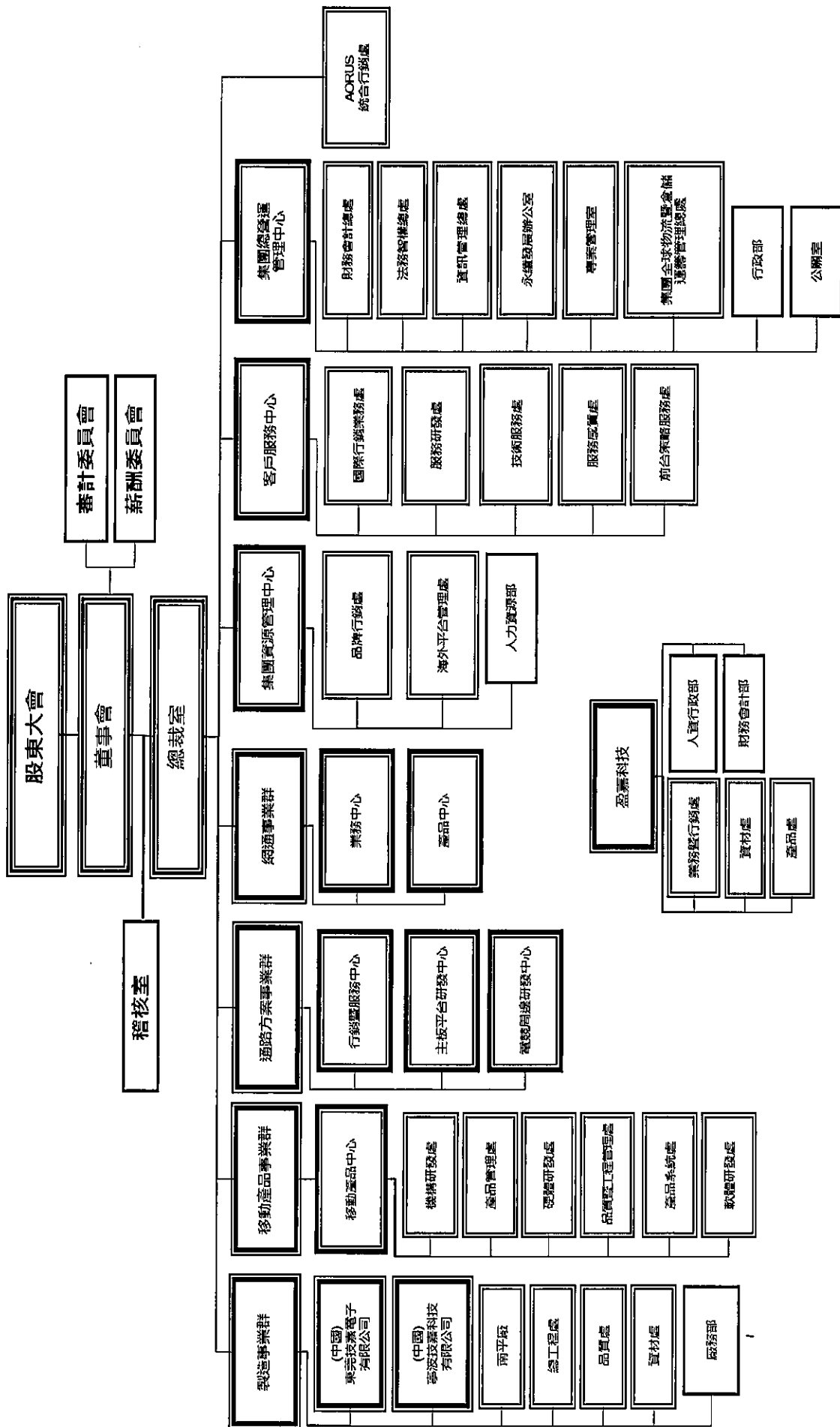
- 民國95年01月 數位家庭專用主機板的領導者-技嘉科技--發表業界第一款專為 Intel Viiv (歡躍)技術而設計的主機板。
- 民國95年03月 CeBIT 2006 技嘉全系列精品 傲視漢諾威--技嘉慶生20週年，跨足多元化領域展現亮眼成績。
- 民國95年03月 集嘉通訊攜手合作與Synergy Technology (Asia) Lintied 於香港推出首部內置Windows Mobile 5.0 兼備電視功能的 PDA 手機 GIGABYTE g-Smart 及首部 500 萬像素 CCD 鏡頭手機 GIGABYTE g-Cam。
- 民國95年04月 技嘉科技筆記型電腦新品發表會，展示全新雙核心系列。
- 民國95年06月 Best Choice of COMPUTEX GIGABYTE筆記型電腦W251U 以貼心創意設計及輕巧時尚，贏得激賞。
- 民國95年08月 第十四屆台灣精品金質獎獲頒大會特別獎「歷年榮獲台灣精品超過 100 件之精品廠商 - 傑出台灣精品廠商」獎項，更史無前例創下五項產品囊括銀質獎。
- 民國95年08月 連續2屆榮獲經濟部表揚為「台灣優良品牌」之企業。
- 民國95年10月 技嘉科技以筆記型電腦專用散熱墊-G-Pad勇奪2006年國家設計獎--產品設計金獎。
- 民國95年10月 g-Smart i 及 W251U榮獲日本 Good Design Award 國際設計大獎。
- 民國95年11月 技嘉科技成功發行第二次海外無擔保可轉換公司債 (ECB)，美金壹億元整。
- 民國95年12月 技嘉教育基金會舉辦第五屆 G-DESIGN設計大賽，並從今年開始正式改名為 G-DESIGN 奇·想設計大賽。
- 民國95年12月 正式成立子公司「技嘉聯合股份有限公司」，並將技嘉科技原通路品牌桌上型電腦主機板、介面卡以營業讓與方式轉予技嘉聯合。
- 民國96年05月 GIGABYTE 繪圖顯示卡 GV-NX76T256-RH 榮獲Best Choice of COMPUTEX Taipei 2007。
- 民國96年06月 第十五屆台灣精品獎選拔，技嘉蟬聯十屆100%獲獎率。
- 民國96年07月 二十大台灣國際品牌揭曉 GIGABYTE 連四年入榜。
- 民國96年07月 GSmart「t600數位行動電視PDA手機」榮獲台灣精品金質獎。
- 民國96年12月 GIGABYTE G-Pad、Roll Pad 榮獲世界知名國際工業設計大賽 iF Product Design Award 2008 產品設計獎。
- 民國97年04月 第十六屆台灣精品獎選拔，技嘉成功締造連續十一屆 100% 超完美全勝佳績。
- 民國97年05月 網路多媒體電視盒Glee Cube榮獲「2008 台灣精品金質獎」最高肯定，筆記型電腦散熱墊 Roll Pad以及 智慧型手機 GSmart MS820也雙雙獲得「2008 台灣精品銀質獎」之榮耀。
- 民國97年08月 董事會決議合併專營「GIGABYTE」品牌主機板及繪圖卡之子公司—技嘉聯合，10月1日為合併基準日。
- 民國97年10月 技嘉推出全新第三代超耐久技術「Ultra Durable 3」的GA-EP45-UD 3P 系列P45主機版。
- 民國97年11月 技嘉、Intel、中華電信策略合作，共同發表國內首款 MID(行動上網裝置) ---GIGABYTE M528。

- 民國98年04月 技嘉推出全新創意產品Booktop M1022M，外出時為方便攜帶之NoteBook，回家瞬間轉換為桌上型電腦，隨插即用之轉換插座，一機雙享。
- 民國98年04月 技嘉Intel X58系列全系列主機板，皆已獲n-Vidia授權使用SLI技術，可輕鬆提昇繪圖效能。
- 民國98年06月 技嘉創新價值榮登「2009台灣科技100強」第19名。
- 民國98年10月 技嘉Booktop M1022榮獲2009金點設計獎殊榮，為筆電產品唯一得獎作品。
- 民國98年11月 技嘉領先同業發表AMD平台採用USB 3.0 SATA 6 Gbps解決方案。
- 民國98年12月 第18屆「台灣精品獎」選拔，技嘉成功締造連續十二屆台灣精品獎獲獎率100%超完美佳績。
- 民國99年01月 技嘉科技USB主機板率先榮獲USB-IF認證。
- 民國99年02月 技嘉科技推出首款P55晶片組UD7主機板。
- 民國99年03月 技嘉科技推出輕薄NB及採用INTEL最新Pine Trail-M平台Netbook。
- 民國99年04月 技嘉科技率先推出符合iPad USB充電功能主機板。
- 民國99年07月 技嘉科技發佈全球首片USB 3.0 Mini-ITX主機板。
- 民國99年09月 台灣國際品牌價值調查，技嘉排名第17名。
- 民國99年12月 第十九屆「台灣精品獎」選拔，技嘉成功締造連續13屆100%獲獎完美佳績。
- 民國100年01月 技嘉發表支援英特爾2代酷睿處理器(Sandy Bridge)新一代主機板。
- 民國100年02月 技嘉發表全新G1-Killer遊戲專用主機板，提供遊戲玩家超視覺、超聽覺、超高速、超防護的完美極致效能。
- 民國100年03月 技嘉發表X58A-OC主機板為全球首款專為超頻玩家設計的主機板。
技嘉K8100遊戲級手感電競鍵盤榮獲德國Red dot設計大獎。
- 民國100年04月 第十九屆「台灣精品獎」選拔，技嘉高效能桌上型電腦主機板GA-X58A-UD9獲得「銀質獎」佳績。
- 民國100年05月 技嘉G1. Assassin 主機板獲頒100年台北國際電腦展創新設計獎。
- 民國100年07月 GIGABYTE獲頒台灣百大品牌。
- 民國100年11月 技嘉教育基金會獲頒教育部社教公益獎。
- 民國101年01月 第二十屆「台灣精品獎」選拔，技嘉成功締造連續14屆100%獲獎完美佳績。
- 民國101年02月 技嘉科技通過優質企業(AEO)認證。
- 民國101年10月 經濟部國貿局主辦、中華民國對外貿易發展協會執行和Interbrand承辦的101年台灣國際品牌價值調查，GIGABYTE 展現厚實的品牌實力，在台灣國際品牌中排名第22名。
- 民國101年11月 GIGABYTE 技嘉參加桃園縣政府主辦之「優良企業楷模獎」選拔獲頒「職場足感心-優良企業楷模獎」。
- 民國101年12月 第二十一屆「台灣精品獎」選拔，技嘉成功締造連續15屆100%獲獎完美佳績。
- 民國101年12月 榮獲經濟部工業局 資訊電子產品與應用服務類之「工業精銳獎」企業永續獎。
- 民國102年04月 GIGABYTE Aivia Neon 榮獲 102 年德國紅點 Red dot 產品設計大獎。
- 民國102年04月 第21 屆「台灣精品選拔」，GIGABYTE遊戲筆電P2542G、GTX680超級超頻顯示卡榮獲台灣精品銀質獎肯定。

- 民國102年06月 GIGABYTE榮獲 Computex 2013創新設計獎。
- 民國102年12月 第二十二屆「台灣精品獎」選拔，技嘉成功締造連續16屆獲獎率100%完美佳績。
- 民國102年12月 榮獲2013年行政院環保署「節能減碳行動標章之特優獎」。
- 民國103年04月 第22屆「台灣精品選拔」，技嘉BRIX超微型電腦套件榮獲台灣精品銀質獎肯定。
- 民國103年08月 榮獲2014年『天下雜誌』「天下企業公民獎」大型企業新秀獎。
- 民國103年10月 榮獲桃園縣政府「第八屆績優企業卓越獎」及「103年度就業金讚獎」。
- 民國103年11月 榮獲「台灣企業永續報告獎大型企業電腦相關製造業銅獎」及「TCSA氣候領袖獎」。
- 民國103年12月 「AORUS X3 Plus 13吋電競筆電及「GA-Z97X-Gaming G1遊戲影音主板」榮獲第23屆台灣精品獎肯定。
- 民國104年03月 「AORUS THUNDER K7及M7」榮獲2015德國紅點設計獎肯定。
- 民國104年05月 遠見CSR企業社會責任「CSR大調查」前30強，科技與傳產組前7強。
- 民國104年06月 國家環境教育獎民營事業組優等。
- 民國104年06月 「AORUS X5」榮獲COMPUTEX BC Award 和 D&I Award雙項大獎。
- 民國104年12月 完美佳績!第24屆「台灣精品獎」獲獎率100%。
- 民國105年01月 「AORUS X5 15吋電競筆電」與「AORUS X7 D.T. 17吋電競筆電」榮獲美國CES創新獎。
- 民國105年05月 遠見CSR企業社會責任「CSR大調查」前40強，電子科技業前16強。
- 民國105年12月 「AERO 14及AROUS X7 DT電競筆電」獲第25屆「台灣精品獎」獲獎率100%，完美佳績!
- 民國106年05月 技嘉BRIX VR榮獲2017COMPUTEX d&I Award.。
- 民國106年05月 遠見CSR企業社會責任「CSR大調查」前40強，電子科技業楷模獎。
- 民國106年11月 「AORUS X9 電競筆電」榮獲美國2018 CES創新獎。
- 民國106年12月 「X299 AORUS Gaming 9頂級電競主機板」榮獲第26屆台灣精品獎銀質獎
- 民國106年12月 榮獲第10屆台灣企業永續獎之「TOP 50 台灣企業永續獎」、「氣候領袖獎」及「TOP 50 企業永續報告金獎」。
- 民國107年02月 AORUS X7再生農作物纖維環保包裝榮獲2018年iF設計獎。

參、公司治理報告

一、組織系統 (1) 組織圖



(2) 各主要部門所營業務：

總裁室	綜理本公司經營策略及訂定發展目標與方針。
稽核室	調查、評估公司各項制度之健全性、合理性及有效性。
集團資源管理中心	負責集團品牌，人力資源及海外平台營運等各項資源整合及管理業務。
集團總營運管理中心	統籌本公司經營管理事務、執行財務、會計、股務、預算、海內外轉投資管理、總務、法務、及電腦系統軟、硬體維護等業務。
集團總營運管理中心-永續發展辦公室	企業社會責任辦公室，強化綠色供應鏈管理，協助事業群發展低碳科技，致力開發低碳產品，持續以高道德標準與規範推動永續發展。
製造事業群	負責本公司電腦主機板、顯示卡、網通等產品之生產、製造及系統之組裝等業務。
通路方案事業群	負責本公司主機板、多媒體產品及顯示卡產品之設計、研發、行銷等業務。
網通事業群	負責本公司伺服器、網路通訊產品、ODM客戶相關產品及數位家電產品之設計、研發、行銷等業務。
移動產品事業群	負責本公司筆記型電腦產品之設計、研發等業務。
客戶服務中心	負責本公司各項產品海內外售後維修及服務等業務。

二、董事、監察人、總經理、副總經理、協理、各部門及分支機構主管資料
(一) 董事及監察人資料(1)

職稱	國籍或註冊地	姓名	性別	選(就)任日期	任期	初次選任日期(註2)	選任時		現在		代表人現在持有股數		配偶、未成年子女現在持有股數		利用他人名義持有股份		主要經(學)歷(註3)	目前兼任本公司及其他公司之職務	與配偶或二親等以內關係之其他主管、董事或監察人		
							股數	持股比例	股數	持股比例	持股	持股比例	持股	持股比例	股數	持股比例			股數	持股比例	職稱
董事長	中華民國	葉培城	男	104.6.17	3年	75.4.30	28,531,237	4.54%	30,151,237	4.74%	-	-	5,821,063	0.92%	-	-	明新工專電子科	技嘉科技總裁 智嘉投資董事長 集嘉通訊董事長 聯嘉國際投資董事長 寶聯合董事長 華新科技董事長 百華國際董事長 技嘉科技執行副總裁 智嘉投資董事長 集嘉通訊董事長 聯嘉國際投資董事長 臺灣精足董事 聯嘉國際投資董事長 聯嘉國際投資董事長 百華國際投資董事長 集嘉通訊董事長 聯嘉國際投資董事長 廣盛科技董事長	-	-	-
副董事長	中華民國	明華投資(股) 法人代表：劉明輝	男	104.6.17	3年	95.4.12	14,052,200	2.24%	14,062,200	2.21%	41,168,918	6.48%	4,592,370	0.72%	-	-	政治大學企業管理系	智嘉投資董事長 集嘉通訊董事長 聯嘉國際投資董事長 百華國際投資董事長 集嘉通訊董事長 聯嘉國際投資董事長 廣盛科技董事長	-	-	-
董事	中華民國	仕嘉投資(股) 法人代表：馬孟明	男	104.6.17	3年	95.4.12	3,959,725	0.63%	3,959,725	0.62%	23,620,024	3.72%	470,914	0.07%	-	-	台灣科技大學電子系	技嘉科技資深副總裁 智嘉投資董事長 集嘉通訊董事長 聯嘉國際投資董事長	-	-	-
董事	中華民國	越野開發投資(有) 法人代表：曹俊明	男	104.6.17	3年	98.6.16	2,192,200	0.35%	2,192,200	0.34%	4,385,647	0.69%	288,846	0.05%	-	-	明新工專電子科	技嘉科技資深副總裁 集嘉通訊董事長 聯嘉國際投資董事長	-	-	-
董事	中華民國	仕達投資(有) 法人代表：柯聰源	男	104.6.17	3年	101.6.18	17,289,000	2.75%	9,453,000	1.49%	-	-	45,000	0.01%	-	-	清華大學工程管理碩士 美國社蘭大學企業管理碩士 政治大學企業家班	青雲國際投資董事長 青雲國際投資董事長 均寶電子工業董事長	-	-	-
獨立董事	中華民國	楊正利	男	104.6.17	3年	104.6.17	-	-	-	-	-	-	-	-	-	-	美國加州州立大學富爾頓分校 政治大學企業家班	泰山企業董事長 台灣精星監察人	-	-	-
獨立董事	中華民國	詹遠宏	男	104.6.17	3年	104.6.17	-	-	-	-	-	1,102	0.00%	-	-	-	康友利傑股份有限公司董事長 新加坡商 M Development Limited(SGX-N14)董事主席 廈門協力集團有限公司董事長 香港立宜電子有限公司董事長	-	-	-	
獨立董事	中華民國	黃文烈	男	105.6.15	2年	105.6.15	-	-	-	-	-	-	-	-	-	-	明新工專電子科	-	-	-	

107年4月13日

法人股東之主要股東

107年4月13日

法人股東名稱	法人股東之主要股東	持股比例
明維投資股份有限公司	楊雪卿	30.00%
	劉明雄	29.97%
仕嘉投資股份有限公司	馬仕捷	93.33%
越野開發投資有限公司	曾俊明	95.00%
仕達投資有限公司	柯聰源	80.00%

董事及監察人資料(2)

107年4月13日

姓名	條件	是否具有五年以上工作經驗 及下列專業資格			符合獨立性情形(註2)										兼任其他公 開發行公司 獨立董事家 數	
		商務、法務、 財務、會計或 公司業務所須 相關科系之公 私立大專院校 講師以上	法官、檢察 官、律師、會 計師或其他 與公司業務 所需之國家 考試及格領 有證書之專 門職業及技 術人員	商務、法 務、財務、 會計或公司 業務所須之 工作經驗	1	2	3	4	5	6	7	8	9	10		
葉培城			✓					✓	✓	✓	✓	✓	✓	✓	✓	
明維投資股份有限公司 法人代表：劉明雄			✓				✓	✓	✓	✓	✓	✓	✓	✓		
仕嘉投資股份有限公司 法人代表：馬孟明			✓				✓	✓	✓	✓	✓	✓	✓			
越野開發投資有限公司 法人代表：曾俊明			✓				✓	✓	✓	✓	✓	✓	✓			
仕達投資有限公司 法人代表：柯聰源			✓		✓	✓	✓	✓	✓	✓	✓	✓	✓	✓		
楊正利			✓		✓	✓	✓	✓	✓	✓	✓	✓	✓	✓	✓	1
詹逸宏			✓		✓	✓	✓	✓	✓	✓	✓	✓	✓	✓		
黃文烈			✓		✓	✓	✓	✓	✓	✓	✓	✓	✓	✓		

註1：欄位多寡視實際數調整。

註2：各董事、監察人於選任前二年及任職期間符合下述各條件者，請於各條件代號下方空格中打“✓”。

- (1) 非為公司或其關係企業之受僱人。
- (2) 非公司之關係企業之董事、監察人(但如為公司或其母公司、子公司依本法或當地國法令設置之獨立董事者，不在此限)。
- (3) 非本人及其配偶、未成年子女或以他人名義持有公司已發行股份總額百分之一以上或持股前十名之自然人股東。
- (4) 非前三款所列人員之配偶、二親等以內親屬或三親等以內直系血親親屬。
- (5) 非直接持有公司已發行股份總額百分之五以上法人股東之董事、監察人或受僱人，或持股前五名法人股東之董事、監察人或受僱人。
- (6) 非與公司有財務或業務往來之特定公司或機構之董事(理事)、監察人(監事)、經理人或持股百分之五以上股東。
- (7) 非為公司或關係企業提供商務、法務、財務、會計等服務或諮詢之專業人士、獨資、合夥、公司或機構之企業主、合夥人、董事(理事)、監察人(監事)、經理人及其配偶。但依股票上市或於證券商營業處所買賣公司薪資報酬委員會設置及行使職權辦法第七條履行職權之薪資報酬委員會成員，不在此限。
- (8) 未與其他董事間具有配偶或二親等以內之親屬關係。
- (9) 未有公司法第30條各款情事之一。
- (10) 未有公司法第27條規定以政府、法人或其代表人當選。

(二) 總經理、副總經理、協理、各部門及分支機構主管資料

107年4月13日

職稱	國籍	姓名	性別	就任日期	持有股份		配偶、未成年子女持有股份		利用他人名義持有股份		主要學(經)歷	目前兼任其他公司之職務	具配偶或二親等以內關係之經理人	
					股數	持股比例	股數	持股比例	股數	持股比例			職稱	姓名
技嘉科技總裁	中華民國	葉培斌	男	75.03.15	30,151,237	4.74%	5,821,063	0.92%	-	-	明新工專電子科、工研院電子所工程師	-	-	-
技嘉科技執行副總裁兼通路方案事業群總經理	中華民國	劉明雄	男	75.03.15	41,168,918	6.48%	4,592,370	0.72%	-	-	政治大學企業管理所、巨采工程師	智嘉投資董事長 集嘉通訊董事長 聯嘉管網董事長 聯嘉國際投資董事長 寶聯聯合董事長 華新科技董事長 百華益國際董事長 智嘉投資董事長 集嘉通訊董事長 盈嘉科技董事長 聯嘉管網董事長 台灣精創董事長 聯嘉國際投資董事長 區揚創投資董事長 百華益國際監察人代表人 京程科技董事長 榮遠精密光學監察人代表人 啟享董事長 廣盛科技董事長	-	-
技嘉科技資深副總裁	中華民國	馮孟明	男	77.03.26	23,620,024	3.72%	470,914	0.07%	-	-	台灣科技大學電子系、明基電腦工程師	智嘉投資董事長 集嘉通訊董事長 聯嘉管網董事長	-	-
製造事業群資深副總裁	中華民國	曾俊明	男	82.06.01	4,385,647	0.69%	288,846	0.05%	-	-	明新工專電子科、普強總經理	集嘉通訊董事長 智力精密董事長	-	-
移動產品事業群資深副總裁兼總經理	中華民國	林火元	男	78.09.25	451	0.00%	-	-	-	-	成功大學工程科學系、立新(股)公司工程師	-	-	-
网通事業群總經理	中華民國	李宜泰	男	80.04.24	6,062	0.00%	-	-	-	-	美國加州大學漢口分校電腦工程研究所、美商英特爾經理 西門子工程師 德州儀器工程師	技嘉董事長	-	-
製造事業群總經理	中華民國	孟憲明	男	89.10.02	1,797	0.00%	-	-	-	-	奧克拉荷馬州立大學工業工程 理所博士、友通資訊副總 Q-Run Corp. Director CTX USA Director	-	-	-
通路方案事業群資深特別助理	中華民國	洪文祺	男	88.06.16	-	-	-	-	-	-	中央大學電機系 興泰實業、大眾電腦 經理	-	-	-

職稱	國籍	姓名	性別	就任日期	持有股份		配購、未成年子女持有股份		利用他人名義持有股份		主要學(經)歷	目前兼任其他公司之職務	具配偶或二親等以內關係之經理人	
					股數	持股比例	股數	持股比例	股數	持股比例			職稱	姓名
集團總營運管理中心 財務會計總處 財務長	中華民國	陳純瑛	女	83.04.06	2,191	0.00%	41,742	0.01%	-	-	University of south Australia MBA 超速通信科技高級會計 巨成電子主任	智嘉投資監察人代表人 集嘉通訊監察人代表人 盈嘉科技監察人代表人 聯嘉管理監察人 聯嘉國際投資監察人代表人 聯嘉精密光學監察人代表人 雲城監察人代表人 智利精密監察人代表人	-	-
資訊管理 海外平台管理處 美國平台副總經理	中華民國	盧正偉	男	79.06.01	-	-	-	-	-	-	Northrop University MBA	-	-	-
集團總營運管理中心 營運長	中華民國	白光華	男	94.04.01	-	-	-	-	-	-	台灣科技大學管理研究所 華夏科技顧問總監 中凌科技協理	學遠精密光學董事代表人 綠享董事代表人 雲城董事代表人 智利精密董事代表人 技宏董事代表人	-	-
集團資源管理中心 副總裁兼總機特助	中華民國	陳靜婷	女	89.05.12	5,071	0.00%	-	-	-	-	Simon Fraser University Advanced Interpreter Program Benchmark Corp. Evergrace & Benly Intel	-	-	-
網通事業群 產品中心協理	中華民國	陳長祥	男	88.06.16	-	-	-	-	-	-	華夏工專電腦科 大專電腦課長 微星科技	-	-	-
總裁室 總經理特別助理	中華民國	陳世昌	男	89.11.27	209	0.00%	-	-	-	-	Syracuse University computer engineer 明基工程師 Motorola 工程師	-	-	-
網通事業群 產品中心技師長	中華民國	侯智仁	男	89.04.14	141,291	0.02%	-	-	-	-	西北大學 ERCS Acer 宏碁電腦 資深經理	-	-	-
總裁室 總裁特別助理	中華民國	高瀚宇	男	90.02.01	-	-	-	-	-	-	成功大學工程科學系 SONY Taiwan IPO General Manager	-	-	-
通路方案事業群 主研平台研發中心 副總經理	中華民國	陳振順	男	89.09.01	-	-	-	-	-	-	台灣科技大學電機系 南亞工程師 惟爾科技 協理	-	-	-
通路方案事業群 行銷暨服務中心 美亞平台資深協理	中華民國	廖期立	男	87.10.01	208,000	0.03%	784	0.00%	-	-	英國里茲大學企業管理 MBA 華碩電腦(股)行銷業務專案經理	-	-	-
通路方案事業群 歐洲平台資深協理	中華民國	蕭文達	男	87.02.11	100,714	0.02%	-	-	-	-	交通大學資訊工程學系 友訊科技(股)OEM 產品專案經理	-	-	-
通路方案事業群 行銷暨服務中心 中國平台資深協理	中華民國	劉文忠	男	88.04.01	-	-	291,000	0.05%	-	-	政治大學經營管理研究所 昆盈企業(股)業務課長	-	-	-
通路方案事業群 主研平台研發中心 軟體處協理	中華民國	鄧宜純	男	86.03.11	-	-	-	-	-	-	清華大學電機系 大專電腦(股)BIOS 課長	-	-	-
通路方案事業群 主研平台研發中心 軟體二處資深協理	中華民國	曾偉文	男	92.09.01	-	-	-	-	-	-	成功大學電機工程學系 Phoenix Tech. 資深協理 威盛電子特助	-	-	-

職稱	國籍	姓名	性別	就任日期	持有股份		配偶、未成年子女持有股份		利用他人名義持有股份		主要學(經)歷	目前兼任其他公司之職務	具配偶或二親等以內關係之總理人	
					股數	持股比例	股數	持股比例	股數	持股比例			職稱	姓名
通路方案事業群 主板平台研發中心 協理	中華民國	廖哲賢	男	86.06.16	112,000	0.02%	-	-	-	-	台灣大學電機研究所	-	-	-
移動產品事業群 移動產品中心 協理	中華民國	藍俊坤	男	89.11.13	-	-	-	-	-	-	台灣大學電機研究所 美商英特爾經理	-	-	-
網通事業群 產品中心 協理	中華民國	陳允迪	男	89.05.02	90,115	0.01%	-	-	-	-	USC 南加大 Computer Science 西門子吉陸電信經理	-	-	-
海外製造 東莞技嘉 資深技嘉 協理	中華民國	柯偉迪	男	89.06.26	-	-	-	-	-	-	元智大學 EMBA 企業經營系 金像電子副總經理/處長 全懋科技經理	-	-	-
集團總營運管理中心 法務智權總處 法務長	中華民國	邱智鵬	男	103.01.02	-	-	-	-	-	-	中國人民大學民法(博士) 宏聲海商事務所律師 精星科技協理	-	-	-
製造事業群 總工程師 協理	中華民國	孫武雄	男	89.08.28	30,026	0.00%	-	-	-	-	雲林技術學院電子系 致福公司工程技術副理	-	-	-
通路方案事業群 電鏡周邊研發中心 副總經理	中華民國	黃順治	男	92.11.20	-	-	-	-	-	-	台灣工業技術學院電子工程系 大眾電腦工程師 聖詮科技經理 環隆電氣經理	-	-	-
通路方案事業群 行銷業務中心 副總經理	中華民國	林英宇	男	92.11.03	-	-	-	-	-	-	中興大學企研所 鐵訊科技副理 精英電腦副理	-	-	-
客戶服務中心 協理	中華民國	林志青	男	80/06/18	194	0.00%	-	-	-	-	萬能工專電子科 利來電子公司維修技術員 增發智電公司維修工程師	百事益國際董事長	-	-
移動產品事業群 產品管理處 協理	中華民國	劉育鈺	男	99/04/01	-	-	-	-	-	-	交通大學管理科學研究所 宏碁股份有限公司產品專員 華碩電腦股份有限公司產品經理 和碩聯合科技股份有限公司經理	-	-	-

(三) 董事、監察人、總經理、副總經理支領之酬金
 (1) 董事(含獨立董事)之酬金(彙總配合級距揭露姓名方式)

106年12月31日；單位：仟元

職稱	姓名	董事酬金						兼任員工領取相關酬金				A、B、C、D、E、F及G等七項總額占稅後純益之比例(註10)	A、B、C、D、E、F及G等七項總額占稅後純益之比例(註10)	有無領取來自子公司以外轉投資事業酬金(註11)						
		報酬(A)(註2)		退職退休金(B)		董事酬勞(C)(註3)		業務執行費用(D)(註4)		A、B、C及D等四項總額占稅後純益之比例(註10)					薪資、獎金及特支費等(E)(註5)		退職退休金(F)		員工酬勞(G)(註6)	
		本公司	財務報告內所有公司(註7)	本公司	財務報告內所有公司(註7)	本公司	財務報告內所有公司(註7)	本公司	財務報告內所有公司(註7)	本公司	財務報告內所有公司(註7)				本公司	財務報告內所有公司(註7)	現金金額	股票金額	本公司	財務報告內所有公司(註7)
董事長	葉裕成	0	0	0	0	3,075	3,075	1.76%	1.76%	92,589	0	48,000	0	48,000	0	6.80%	6.80%	無		
明緯投資股份有限公司法人代表	劉明雄																			
仕嘉投資股份有限公司法人代表	馬正明																			
旭野開發投資有限公司法人代表	曾俊明																			
仕達投資有限公司法人代表	柯聰源																			
獨立董事	楊正利																			
獨立董事	詹達宏																			
獨立董事	黃文烈																			

除上表揭露外，最近年度公司董事為財務報告內所有公司提供服務(如擔任非屬員工之顧問等)領取之酬金：無。

酬金級距表

給付本公司各個董事酬金級距	董事姓名			
	前四項酬金總額(A+B+C+D)		前七項酬金總額(A+B+C+D+E+FF+G)	
	本公司 (註8)	財務報告內所有公司 (註9) II	本公司 (註8)	財務報告內所有公司 (註9) I
低於2,000,000元	楊正利、詹逸宏、黃文烈	楊正利、詹逸宏、黃文烈	楊正利、詹逸宏、黃文烈	楊正利、詹逸宏、黃文烈
2,000,000元(含)~5,000,000元(不含)	柯聰源	柯聰源	柯聰源	柯聰源
5,000,000元(含)~10,000,000元(不含)	葉培城、劉明雄、馬孟明、曾俊明	葉培城、劉明雄、馬孟明、曾俊明	葉培城、劉明雄、馬孟明	葉培城、劉明雄、曾俊明
10,000,000元(含)~15,000,000元(不含)				
15,000,000元(含)~30,000,000元(不含)			馬孟明	馬孟明
30,000,000元(含)~50,000,000元(不含)			葉培城、劉明雄、曾俊明	葉培城、劉明雄、曾俊明
50,000,000元(含)~100,000,000元(不含)				
100,000,000元以上				
總計				

註1：董事姓名應分別列示(法人股東應將法人股東名稱及代表人分別列示)，以彙總方式揭露各項給付金額。

註2：係指最近年度董事之報酬(包括董事薪資、職務加給、雜職金、各種獎金、獎勵金等等)。

註3：係指最近年度董事會通過分派之董事酬勞金額。

註4：係指最近年度董事之相關業務執行費用(包括車馬費、特支費、各種津貼、宿舍、配車等實物提供等等)。如提供房屋、汽車及其他交通工具或專屬個人之支出時，應揭露所提供資產之性質及成本、實際或按公平市價計算之租金、油資及其他給付。另如配有司機者，請附註說明公司給付該司機之相關報酬，但不計入酬金。

註5：係指最近年度董事兼任員工(包括兼任總經理、副總經理、其他經理人及員工)所領取包括薪資、職務加給、雜職金、各種獎金、獎勵金、車馬費、特支費、各種津貼、宿舍、配車等實物提供等等。如提供房屋、汽車及其他交通工具或專屬個人之支出時，應揭露所提供資產之性質及成本、實際或按公平市價計算之租金、油資及其他給付。另如配有司機者，請附註說明公司給付該司機之相關報酬，但不計入酬金。另依 IFRS 2「股份基礎給付」認列之薪資費用，包括取得員工認股權憑證、限制員工權利新股及參與現金增資認購股份等，亦應計入酬金。

註6：係指最近年度董事兼任員工(包括兼任總經理、副總經理、其他經理人及員工)取得員工酬勞(含股票及現金)者，應揭露最近年度經營董事會通過分派員工酬勞金額，若無法預估者則按去年實際分派金額比例計算今年報議分派金額。

註7：應揭露合併報告內所有公司(包括本公司)給付本公司董事各項酬金之總額。

註8：本公司給付每位董事各項酬金總額，於所歸屬級距中揭露董事姓名。

註9：應揭露合併報告內所有公司(包括本公司)給付本公司每位董事各項酬金總額，於所歸屬級距中揭露董事姓名。

註10：稅後純益係指最近年度之稅後純益；已採用國際財務報導準則者，稅後純益則係指最近年度個體或個別財務報告之稅後純益。

註11：a. 本欄應明確填列公司董事領取來自子公司以外轉投資事業相關酬金金額。
b. 公司董事如有領取來自子公司以外轉投資事業相關酬金者，應將公司董事於子公司以外轉投資事業所領取之酬金，併入酬金級距表之「欄，並將欄位名稱改為「所有轉投資事業」。
c. 酬金係指本公司董事擔任子公司以外轉投資事業之董事、監察人或經理人等身分所領取之報酬、酬勞(包括員工、董事及監察人酬勞)及業務執行費用等相關酬金。

* 本表所揭露酬金內容與所得稅法之所得概念不同，故本表目的係作為資訊揭露之用，不作課稅之用。

(2) 監察人之酬金：不適用。

(3) 總經理及副總經理之酬金 (彙總配合級距揭露姓名方式)

106年12月31日；單位：仟元

職稱	姓名	薪資(A) (註2)		退職退休金(B)		獎金及 特支費等(C) (註3)		員工酬勞金額(D) (註4)				A、B、C及D等四項 總額占稅後純益之 比例(%) (註8)		有無領取 來自外轉 投資事業 酬金(註9)
		本公司	財務報告內 所有公司 (註5)	本公司	財務報告內 所有公司 (註5)	本公司	財務報告內 所有公司 (註5)	本公司	現金 金額	股票 金額	本公司	財務報告 內所有公 司(註5)		
總裁	葉培誠													
執行副總裁	劉明雄													
資深副總裁	馬孟明													
資深副總裁	曾俊明													
資深副總裁	林火元													
事業群總經理	李宜泰													
事業群總經理	孟憲明													
美國平台副總	盧正偉	45,393	45,393	1,052	1,062	190,286	190,376	98,000	98,000	0	0	12.01%	12.02%	無
集團資源管理中心副總裁總裁特助	陳靜婷													
總裁室總裁特別助理	高瀚宇													
事業群副總	陳振順													
事業群副總	林奕宇													
事業群副總	黃順治													
事業群技術長	侯智仁													
營運長	白光華													
財務長	陳純瑛													

* 不論職稱，凡職位相當於總經理、副總經理者(例如：總裁、執行長、總監...等等)，均應予揭露。

酬金級距表

給付本公司各個總經理及副總經理酬金級距	總經理及副總經理姓名	
	本公司(註6)	財務報告內所有公司(註7) E
低於2,000,000元		
2,000,000元(含)~5,000,000元(不含)	盧正偉、林火元、高瀚宇	林火元、高瀚宇
5,000,000元(含)~10,000,000元(不含)	陳靜婷、陳純瑛、白光華、孟憲明、李宜泰、陳振順、侯智仁	陳靜婷、陳純瑛、白光華、孟憲明、盧正偉、陳振順、侯智仁
10,000,000元(含)~15,000,000元(不含)		李宜泰
15,000,000元(含)~30,000,000元(不含)	馬孟明	馬孟明
30,000,000元(含)~50,000,000元(不含)	葉培城、劉明雄、曾俊明	葉培城、劉明雄、曾俊明
50,000,000元(含)~100,000,000元(不含)		
100,000,000元以上	林英宇、黃順治	林英宇、黃順治
總計		

註1：總經理及副總經理姓名應分別列示，以彙總方式揭露各項給付金額。

註2：係填列最近年度總經理薪資、職務加給、離職金。

註3：係填列最近年度總經理及副總經理各種獎金、獎勵金、車馬費、特支費、各種津貼、宿舍、配車等實物提供及其他報酬金額。如提供房屋、汽車及其他交通工具或專屬個人之支出時，應揭露所提供資產之性質及成本、實際或按公平市價計算之租金、油資及其他給付。另如配有司機者，請附註說明公司給付該司機之相關報酬，但不計入酬金。另依IFRS 2「股份基礎給付」認列之薪資費用，包括取得員工認股權憑證、限制員工權利新股及參與現金增資認購股份等，亦應計入酬金。

註4：係填列最近年度經董事會通過分派總經理及副總經理之員工酬勞金額(含股票及現金)，若無法預估者則按去年實際分派金額比例計算今年擬議分派金額。

註5：應揭露合併報告內所有公司(包括本公司)給付本公司總經理及副總經理各項酬金之總額。

註6：本公司給付每位總經理及副總經理各項酬金總額，於所歸屬級距中揭露總經理及副總經理姓名。

註7：應揭露合併報告內所有公司(包括本公司)給付本公司每位總經理及副總經理各項酬金總額，於所歸屬級距中揭露總經理及副總經理姓名。

註8：稅後純益係指最近年度之稅後純益；已採用國際財務報導準則者，稅後純益則係指最近年度個體或個別財務報告之稅後純益。

註9：a. 本欄應明確填列公司總經理及副總經理領取自子公司以外轉投資事業相關酬金金額。

b. 公司總經理及副總經理如有領取自子公司以外轉投資事業相關酬金者，應將公司總經理及副總經理於子公司以外轉投資事業所領取之酬金，併入酬金級距表E欄，並將欄位名稱改為「所有轉投資事業」。

c. 酬金係指本公司總經理及副總經理擔任子公司以外轉投資事業之董事、監察人或經理人等身分所領取之報酬、酬勞(包括員工、董事及監察人酬勞)及業務執行費用等相關酬金。

* 本表所揭露酬金內容與所得稅法之所得概念不同，故本表目的係作為資訊揭露之用，不作課稅之用。

(4)分派員工酬勞之經理人姓名及分派情形

106年12月31日；單位：仟元/仟股

	職稱 (註1)	姓名 (註1)	股票金額	現金金額	總計	總額占稅後純益 之比例(%)
經 理 人	總裁	葉培城	0	98,000	98,000	3.61%
	執行副總裁	劉明雄				
	資深副總裁	馬孟明				
	資深副總裁	曾俊明				
	資深副總裁	林火元				
	事業群總經理	李宜泰				
	事業群總經理	孟憲明				
	美國平台副總	盧正偉				
	集團資源管理中心副 總兼總裁特助	陳靜婷				
	總裁室總裁特別助理	高瀚宇				
	事業群副總	陳振順				
	事業群副總	林英宇				
	事業群副總	黃順治				
	事業群技術長	侯智仁				
	營運長	白光華				
	財務長	陳純瑛				

註1：應揭露個別姓名及職稱，但得以彙總方式揭露獲利分派情形。

係填列最近年度經董事會通過分派經理人之員工酬勞金額(含股票及現金)，若無法預估者則按去年實際分派金額比例計算今年擬議分派金額。稅後純益係指最近年度之稅後純益；已採用國際財務報導準則者，稅後純益係指最近年度個體或個別財務報告之稅後純益。

經理人之適用範圍，依據本會92年3月27日台財證三字第0920001301號函令規定，其範圍如下：

- (1) 總經理及相當等級者
- (2) 副總經理及相當等級者
- (3) 協理及相當等級者
- (4) 財務部門主管
- (5) 會計部門主管
- (6) 其他有為公司管理事務及簽名權利之人

(四) 分別比較說明本公司及合併報告所有公司於最近二年度支付本公司董事、總經理及副總經理酬金總額占個體或個別財務報告稅後純益比例之分析並說明給付酬金之政策、標準與組合、訂定酬金之程序、與經營績效及未來風險之關聯性。

職稱及說明	105 年度		106 年度	
	本公司	合併報告內所有公司	本公司	合併報告內所有公司
董事	12.22%	12.23%	13.77%	13.78%
總經理及副總經理				

說明	董事酬金	總經理及副總經理酬金
1. 酬金政策	本公司董事之酬勞，悉依公司章程規定提撥。除此之外，不得再發放董事酬勞，如有額外提撥與變更，需經股東會決議。	依公司薪酬管理辦法、員工績效評核辦法、事業群財務績效計算考核原則及績效獎金評核發放細則辦理。
2. 標準與組合	依董事所負擔執行業務責任與保證責任之權重分配。	底薪、生活津貼、伙食津貼、職務加給、無配車津貼及年節獎金、績效獎金等。
3. 訂定酬金之程序	依公司章程規定辦理，經董事會決議並提報股東會。	依學歷、工作經歷敘薪、績效之差異，並按公司核決權限簽核。
4. 與經營績效及未來風險之關聯性	視公司經營績效、獲利情況而定。善盡經營監管職責，擬定經營方針，化危機為契機。	依工作目標達成率、個別事業群經營績效與獲利狀況及貢獻度給付相關薪酬。加強員工的向心力，達到勞資雙方盈虧共享目標，共同面對風險環境。

三、公司治理運作情形

(一)董事會運作情形

民國 106 年度董事會開會 7 次(A)，董事出席情形如下：

職稱	姓名(註1)	實際出(列)席 次數B	委託出席次數	實際出(列)席率(%) 【B/A】(註2)	備註
董事長	葉培城	7	0	100%	連任 104/6/17 改選
副董事長	明維投資股份有限公司 法人代表:劉明雄	7	0	100%	連任 104/6/17 改選
董事	仕嘉投資股份有限公司 法人代表:馬孟明	7	0	100%	連任 104/6/17 改選
董事	越野開發投資有限公司 法人代表:曾俊明	6	0	85.71%	連任 104/6/17 改選
董事	仕達投資有限公司法人 代表:柯聰源	6	0	85.71%	連任 104/6/17 改選
獨立董事	楊正利	7	0	100%	新任 104/6/17 改選
獨立董事	詹逸宏	7	0	100%	新任 104/6/17 改選
獨立董事	黃文烈	5	2	71.43%	新任 105/6/15 選任

其他應記載事項：

一、董事會之運作如有下列情形之一者，應敘明董事會日期、期別、議案內容、所有獨立董事意見及公司對獨立董事意見之處理：

(一)證券交易法第14條之3所列事項：

開會日期 (期別)	議案內容及後續處理	證交法 14-3 所列事項	獨董持反對 或保留意見
106.01.13 (民國 106 年第一次 會議)	•本公司民國 106 年度會計師委任及報酬審核案	V	無此情形
	獨立董事意見：無。		
	公司對獨立董事意見：無。		
	決議結果：全體出席董事同意通過。		
106.03.14 (民國 106 年第二次 會議)	•修訂本公司「取得或處分資產作業及處理程序」案	V	無此情形
	•修訂本公司「背書保證作業程序」案		
	•民國 105 年度員工及董事酬勞分派案		
	獨立董事意見：無。		
	公司對獨立董事意見：無。		
	決議結果： 第一及二案，全體出席董事同意通過。第三案，因利害關係迴避之董事除已於會議中說明其自身利害關係之重要內容，且未參與或未被代理討論及表決外，其餘出席董事無異議通過。		
106.05.15 (民國 106 年第四次 會議)	•民國 105 年度董事酬勞分配評估建議案	V	無此情形
	獨立董事意見：無。		
	公司對獨立董事意見：無。		
	決議結果： 因利害關係迴避之董事除已於會議中說明其自身利害關係之重要內容，且未參與或未被代理討論及表決外，其餘出席董事無異議通過。		
106.11.14 (民國 106 年第七次 會議)	•本公司簽證會計師之獨立性評估案	V	無此情形
	獨立董事意見：無。		
	公司對獨立董事意見：無。		
	決議結果：全體出席董事同意通過。		

(二)除前開事項外，其他經獨立董事反對或保留意見且有紀錄或書面聲明之董事會議決事項：無。

二、董事對利害關係議案迴避之執行情形：針對本公司董事會民國106年3月14日及5月15日董事酬勞分派(配)案，涉及個別董事酬勞部分，相關董事不參與討論及表決。

三、當年度及最近年度加強董事會職能之目標（例如設立審計委員會、提昇資訊透明度等）與執行情形評估：如下

(1) 加強董事會職能之目標

a. 本公司於民國104年6月17日設置審計委員會替代監察人職權，由三位獨立董事組成，每季至少開會一次，審計委員會運作執行主要目的：

監督公司財務報表之允當表達、簽證會計師之選（解）任及獨立性與績效、公司內部控制之有效實施、公司遵循相關法令及規則以及公司存在或潛在風險之管控等。

b. 本公司董事會於民國100年12月設立薪資報酬委員會，並於104年6月17日改選第三屆薪資報酬委員，楊正利先生連任第三屆薪資報酬委員會召集人，薪資報酬委員會主要職權為：

* 定期評估及建議本公司董事、監察人、經理人年度及長期績效目標與薪資酬勞之政策、制度、標準與結構。

* 評估及建議本公司董事、監察人、經理人績效目標達成情形、與個別薪資報酬之內容與數額。

c. 本公司董事會於民國100年10月已完成制訂「內部重大資訊處理作業程序」。

(2) 執行情形評估

* 薪資報酬委員會運作情形順暢。

* 公司處理重大資訊，本誠實信用原則執行，重大資訊揭露，秉持正確、即時、公平原則。

註1：董事屬法人者，應揭露法人股東名稱及其代表人姓名。

註2：(1)年度終了日前有董事離職者，應於備註欄註明離職日期，實際出(列)席率(%)則以其在職期間董事會開會次數及其實際出(列)席次數計算之。

(2)年度終了日前，如有董事改選者，應將新、舊任董事均予以填列，並於備註欄註明該董事為舊任、新任或連任及改選日期。實際出(列)席率(%)則以其在職期間董事會開會次數及其實際出(列)席次數計算之。

(二) 審計委員會運作情形或監察人參與董事會運作情形

1. 審計委員會運作情形：

民國106年度審計委員會開會5次(A)，獨立董事出列席情形如下：

職稱	姓名	實際出席 次數B	委託出席次數	實際出席率(%) 【B/A】(註)	備註
獨立董事	楊正利	5	0	100%	新任 104/6/17 改選
獨立董事	詹逸宏	5	0	100%	新任 104/6/17 改選
獨立董事	黃文烈	4	1	80.00%	新任 105/6/15 選任

1. 本公司於民國104年6月17日成立審計委員會，審計委員會之運作，以下列事項之監督為主要目的：

- (1) 公司財務報表之允當表達。
- (2) 簽證會計師之選（解）任及獨立性與績效。
- (3) 公司內部控制之有效實施。
- (4) 公司遵循相關法令及規則。
- (5) 公司存在或潛在風險之管控。

2. 本公司審計委員會之職權事項如下：

- (1) 依證交法第十四條之一規定訂定或修正內部控制制度。
- (2) 內部控制制度有效性之考核。
- (3) 依證交法第三十六條之一規定訂定或修正取得或處分資產、從事衍生性商品交易、資金貸與他人、為他人背書或提供保證之重大財務業務行為之處理程序。
- (4) 涉及董事自身利害關係之事項。
- (5) 重大之資產或衍生性商品交易。
- (6) 重大之資金貸與、背書或提供保證。
- (7) 募集、發行或私募具有股權性質之有價證券。
- (8) 簽證會計師之委任、解任或報酬。
- (9) 財務、會計或內部稽核主管之任免。
- (10) 年度財務報告及半年度財務報告。
- (11) 其他公司或主管機關規定之重大事項。

其他應記載事項：

一、審計委員會之運作如有下列情形之一者，應敘明董事會日期、期別、議案內容、審計委員會決議結果以及公司對審計委員會意見之處理：

(一)證券交易法第 14 條之 5 所列事項：審計委員會對重大議案之意見或決議結果如下，

開會日期 (期別)	議案內容及後續處理	證交法 14-5 所列事項	未經審計委員會 通過，而經全體 董事 2/3 以上同 意之議決事項
106.01.13 (民國 106 年第一次會議)	<ul style="list-style-type: none"> •本公司民國 106 年度會計師委任及報酬審核案 	V	無此情形
	審計委員會決議結果(106.01.13)：審計委員會全體成員同意通過。		
	公司對審計委員會意見之處理：全體出席董事同意通過。		
106.03.14 (民國 106 年第二次會議)	<ul style="list-style-type: none"> •民國 105 年度個體財務報告及合併財務報告案 •修訂本公司「取得或處分資產作業及處理程序」案 •修訂本公司「背書保證作業程序」案 •民國 105 年度內部控制制度聲明書案 	V	無此情形
	審計委員會決議結果(106.03.14)：審計委員會全體成員同意通過。		
	公司對審計委員會意見之處理：全體出席董事同意通過。		
106.08.14 (民國 106 年第六次會議)	<ul style="list-style-type: none"> •本公司民國 106 年第二季合併財務報告案 	V	無此情形
	審計委員會決議結果(106.08.14)：審計委員會全體成員同意通過。		
	公司對審計委員會意見之處理：全體出席董事同意通過。		
106.11.14 (民國 106 年第七次會議)	<ul style="list-style-type: none"> •本公司簽證會計師之獨立性評估案 •本公司民國 107 年度稽核計劃 	V	無此情形
	審計委員會決議結果(106.11.14)：審計委員會全體成員同意通過。		
	公司對審計委員會意見之處理：全體出席董事同意通過。		

(二)除前開事項外，其他未經審計委員會通過，而經全體董事三分之二以上同意之議決事項：無。

二、獨立董事對利害關係議案迴避之執行情形，應敘明獨立董事姓名、議案內容、應利益迴避原因以及參與表決情形：無此情形。

三、獨立董事與內部稽核主管及會計師之溝通情形（應包括公司財務、業務狀況進行溝通之重大事項、方式及結果等）：

(1)內部稽核部門除將每月稽核報告定期送交各獨立董事審核外，稽核主管亦針對稽核重大發現於董事會向各董事會成員提出報告。

(2)會計師依據審計準則公報第三十九號「與受查者治理單位之溝通」及證券期貨局 93 年 3 月 11 日發布之台財證六字第 0930105373 號函規定，於規劃及完成階段每季就本公司合併財務報告(年度

註：(1)年度終了日前有獨立董事離職者，應於備註欄註明離職日期，實際出席率(%)則以其在職期間審計委員會開會次數及其實際出席次數計算之。

(2)年度終了日前，有獨立董事改選者，應將新、舊任獨立董事均予以填列，並於備註欄註明該獨立董事為舊任、新任或連任及改選日期。實際出席率(%)則以其在職期間審計委員會開會次數及其實際出席次數計算之。

(三)公司治理運作情形及其與上市上櫃公司治理實務守則差異情形及原因

評估項目	運作情形		與上市上櫃公司治理實務守則 差異情形及原因
	是	否	
一、公司是否依據「上市上櫃公司治理實務守則」訂定並揭露公司治理實務守則？	✓		本公司已針對對公司治理守則之內涵，陸續訂定各項具體規章經董事會通過，其內容與公司治理守則精神相符並確實遵守。惟如有法令或實際需要之考量將配合訂定。
二、公司股權結構及股東權益 (一)公司是否訂定內部作業程序處理股東建議、疑義、糾紛及訴訟事宜，並依程序實施？ (二)公司是否掌握實際控制公司之主要股東及主要股東之最終控制者名單？ (三)公司是否建立、執行與關係企業間之風險控管及防火牆機制？ (四)公司是否訂定內部規範，禁止公司內部人利用市場上未公開資訊買賣有價證券？	✓		(一)本公司已設有公關室及服務人員專門處理有關股東建議或糾紛等問題。 (二)本公司服務人員與委任之專業股務代辦機構【中國信託代理部】密切合作以隨時掌握實際控制公司之主要股東及主要股東之最終控制者名單。 (三)本公司已訂有【對子公司之監督與管理】及【集團企業、特定公司及關係人交易之管理】辦法，以建立與關係企業間適當風險控管機制及防火牆。 (四)本公司董事會於民國100年10月已完定制訂【內部重大資訊處理作業程序】，以建立適當風險控管機制。
三、董事會之組成及職責 (一)董事會是否就成員組成擬訂多元化方針及落實執行？ (二)公司除依法設置薪資報酬委員會及審計委員會外，是否自願設置其他各類功能性委員會？ (三)公司是否訂定董事會績效評估辦法及其評估方式，每年並定期進行績效評估？ (四)公司是否定期評估簽證會計師獨立性？	✓		(一)本公司於民國104年6月17日股東常會選舉三席獨立董事，董事會成員組成多元，包含各產業界專家。 (二)本公司於民國100年12月15日成立薪資報酬委員會；並於104年6月17日設置審計委員會，未來將視公司需求設置其他各類功能性委員會。 (三)本公司訂有【董事會議事運作之管理】，董事會運作依該辦法執行。 (四)本公司財務單位每年制定會計師獨立性評估標準表(註1)，完成審酌擬委任簽證會計師之獨立性；另檢附受委任會計師出具之未違反獨立性之超然獨立暨查核工作聲明書，提報審計委員會進行審議，並提董事會決議通過。
四、上市公司是否設置公司治理專(兼)職單位或人員負責公司治理相關事務(包括但不限於提供董事、監察人執行業務所需資料、依法辦理董事會及股東會之會議相關事宜、辦理公司登記及變更登記、製作董事會及股東會議事錄等)？	✓		本公司由財務單位人員兼任負責公司治理相關事務。

評估項目	運作情形		與上市(櫃)公司治理實務守則差異情形及原因
	是	否	
五、公司是否建立與利害關係人(包括但不限於股東、員工、客戶及供應商)溝通管道,及於公司網站設置利害關係人專區,並妥適回應利害關係人所關切之重要企業社會責任議題?	✓	否	本公司設有發言人制度以建立與利害關係人之溝通管道。並於民國104年底前完成網站設置利害關係人專區,妥適回應利害關係人所關切之重要企業社會責任議題。 本公司委任專業股務代辦機構【中國信託代理部】辦理股東會事務。
六、公司是否委任專業股務代辦機構辦理股東會事務?	✓		本公司已架設官方網站 http://www.gigabyte.com/index.aspx 提供中英文版本並適時揭露公司相關訊息,舉凡公司簡介、投資人關係、企業社會責任、產品、服務、及各項熱門活動等訊息供股東及消費者查詢。
七、資訊公開 (一)公司是否架設網站,揭露財務業務及公司治理資訊? (二)公司是否採行其他資訊揭露之方式(如架設英文網站、指定專人負責公司資訊之蒐集及揭露、落實發言人制度、法人說明會過程放置公司網站等)?	✓		1. 員工權益及僱員關懷: 公司獎勵制度/公司設施/公司制度與服務/人才發展學習 2. 投資者關係:公司已於網站設置財務資訊/公司治理/股東會/股東服務專區等資訊揭露平台,便利投資人查詢。 3. 供應商關係:本公司於民國101年2月通過優質企業AEO認證,與供應商夥伴簽署供應鏈安全聲明書,透過供應商外部稽核以符合各項規定。 4. 利害關係人之權利:本公司均依法令規定規避利害關係人利益符合法令規定。 5. 董事、會計及稽核主管進修情形:前列人員皆已依規定時數完成進修,進修情形如附表說明(註2)。 6. 風險管理政策:本公司對存貨、設備、房屋、應收帳款等,均訂定風險管理政策,並已投保保險,以規避可能之損失。 7. 董事、監察人投保責任險:本公司對全體董事、監察人均投保責任險。
八、公司是否有助於瞭解公司治理運作情形之重要資訊(包括但不限於員工權益、僱員關懷、投資者關係、供應商關係、利害關係人之權利、董事及監察人進修之情形、風險管理政策及風險衡量標準之執行情形、客戶政策之執行情形、公司為董事及監察人購買責任保險之情形等)?	✓		符合上市(櫃)公司治理實務守則。
九、請就臺灣證券交易所股份有限公司治理中心最近年度發布之公司治理評鑑結果說明已改善情形,及就尚未改善者提出優先加強事項與措施。已改善:公司網站揭露包括組織架構、經營團隊等公司治理資訊及公司董事會定期評估簽證會計師獨立性等。優先加強事項:訂定公司治理相關守則及內部規則,並於公司網站上公告。			符合上市(櫃)公司治理實務守則。

註1：會計師獨立性評估標準：

會計師獨立性評估項目		評估結果	是否符合獨立性
1.	會計師是否與本公司間有直接或重大間接財務利益關係	否	是
2.	會計師、配偶及未成年子女是否持有被審集團之股票	否	是
3.	會計師是否與本公司或本公司董事有融資或保證行為	否	是
4.	會計師是否與本公司有密切之商業關係及潛在係關係	否	是
5.	會計師及審計服務小組成員目前或最近兩年內是否於本公司擔任董事、監察人、經理人或對審計案件有重大影響之職務	否	是
6.	會計師是否對本公司提供可能影響審計工作的非審計服務項目	否	是
7.	會計師是否對本公司所發行之股票或其他證券	否	是
8.	會計師是否擔任本公司之辯護人，或代表本公司協調與其他第三人間發生之衝突	否	是
9.	會計師是否與本公司之董監事、經理人或對審計案件有重大影響職務之人員有親屬關係	否	是
10.	會計師是否由卸任一年以內之共同執業會計師擔任本公司董監、經理人或對審計案件有重大影響之職務	否	是

註2：本公司民國106年度董事、會計及稽核主管進修情形：

職稱	姓名	進修日期	課程名稱	進修時數
董事長	蔡培城	106/08/14	經濟犯罪中【特殊背信罪】之型態、案例解析與相關法律責任探討	3
		106/11/14	企業如何因應現代白領犯罪	3
副董事長	明維投資股份有限公司 法人代表：劉明雄	106/08/14	經濟犯罪中【特殊背信罪】之型態、案例解析與相關法律責任探討	3
		106/11/14	企業如何因應現代白領犯罪	3
董事	任嘉投資股份有限公司 法人代表：馬孟明	106/08/14	經濟犯罪中【特殊背信罪】之型態、案例解析與相關法律責任探討	3
		106/11/14	企業如何因應現代白領犯罪	3
董事	越野開發投資有限公司 法人代表：曾俊明	106/08/14	經濟犯罪中【特殊背信罪】之型態、案例解析與相關法律責任探討	3
		106/11/14	企業如何因應現代白領犯罪	3
董事	仕達投資有限公司 法人代表：柯聰源	106/08/14	經濟犯罪中【特殊背信罪】之型態、案例解析與相關法律責任探討	3
		106/11/14	企業如何因應現代白領犯罪	3
獨立董事	楊正利	106/08/14	經濟犯罪中【特殊背信罪】之型態、案例解析與相關法律責任探討	3
		106/11/14	企業如何因應現代白領犯罪	3
獨立董事	詹遠宏	106/08/01	反避稅時代之稅務治理	3
		106/08/14	經濟犯罪中【特殊背信罪】之型態、案例解析與相關法律責任探討	3
獨立董事	黃文烈	106/11/14	企業如何因應現代白領犯罪	3
		106/06/22	國際與兩岸反避稅新制剖析暨企業因應策略	6
財務長	陳純琪	106/02/16~	發行人證券商證券交易所會計主管持續進修班	12
		106/02/17	內稽過程實務技巧	6
稽核主管	丁增棋	106/06/06	採購及付款循環	6
		106/09/15	採購及付款循環	6

(四)薪資報酬委員會組成、職責及運作情形：

本公司董事會於民國100年12月設立薪資報酬委員會，並於104年6月17日改選第三屆薪資報酬委員，楊正利先生連任第三屆薪資報酬委員會召集人。

1. 薪資報酬委員會成員資料

身分別 (註1)	姓名	是否具有五年以上工作經驗 及下列專業資格			符合獨立性情形(註2)								兼任其 他公開 發行公 司薪資 報酬委 員會成 員家數	備註
		商務、法務、 財務、會計或 公司業務所需 相關料系之公 私立大專院校 講師以上	法官、檢察 官、律師、會 計師或其他與 公司業務所需 之國家考試及 格領有證書之 專門職業及技 術人員	具有商務、 法務、財 務、會計或 公司業務所 需之工作經 驗	1	2	3	4	5	6	7	8		
獨立 董事	楊正利			✓	✓	✓	✓	✓	✓	✓	✓	✓	無	連任 104/6/17 改選
其他	蔡政哲			✓	✓	✓	✓	✓	✓	✓	✓	✓	無	連任 104/6/17 改選
其他	吳界欣			✓	✓	✓	✓	✓	✓	✓	✓	✓	無	連任 104/6/17 改選

註1：身分別請填列係為董事、獨立董事或其他。

註2：各成員於選任前二年及任職期間符合下述各條件者，請於各條件代號下方空格中打“✓”。

- (1) 非為公司或其關係企業之受僱人。
- (2) 非公司或其關係企業之董事、監察人。但如為公司或其母公司、子公司依本法或當地國法令設置之獨立董事者，不在此限。
- (3) 非本人及其配偶、未成年子女或以他人名義持有公司已發行股份總額百分之一以上或持股前十名之自然人股東。
- (4) 非前三款所列人員之配偶、二親等以內親屬或三親等以內直系血親。
- (5) 非直接持有公司已發行股份總額百分之五以上法人股東之董事、監察人或受僱人，或持股前五名法人股東之董事、監察人或受僱人。
- (6) 非與公司有財務或業務往來之特定公司或機構之董事(理事)、監察人(監事)、經理人或持股百分之五以上股東。
- (7) 非為公司或其關係企業提供商務、法務、財務、會計等服務或諮詢之專業人士、獨資、合夥、公司或機構之企業主、合夥人、董事(理事)、監察人(監事)、經理人及其配偶。
- (8) 未有公司法第30條各款情事之一。

2. 薪資報酬委員會主要職權事項

- * 定期評估及建議本公司董事、監察人、經理人年度及長期績效目標與薪資酬勞之政策、制度、標準與結構。
- * 評估及建議本公司董事、監察人、經理人績效目標達成情形、與個別薪資報酬之內容與數額。

3. 薪資報酬委員會運作情形

(1) 本公司之薪資報酬委員會委員計三人。

(2) 本屆委員任期：民國 104 年 6 月 17 日至 107 年 6 月 16 日，民國 106 年度薪資報酬委員會開會 4 次(A)，委員出席情形如下：

職稱	姓名	實際出席次數 (B)	委託出席次數	實際出席率(% (B/A)(註)	備註
召集人	楊正利	4	0	100%	連任 104/6/17 改選
委員	蔡政哲	4	0	100%	連任 104/6/17 改選
委員	吳界欣	4	0	100%	連任 104/6/17 改選
其他應記載事項： 一、 董事會不採納或修正薪資報酬委員會之建議：無。 二、 薪資報酬委員會之議決事項，成員有反對或保留意見且有紀錄或書面聲明者：無。					

註：(1) 年度終了日前有薪資報酬委員會成員離職者，應於備註欄註明離職日期，實際出席率(%)則以其在職期間薪資報酬委員會開會次數及其實際出席次數計算之。

(2) 年度終了日前，有薪資報酬委員會改選者，應將新、舊任薪資報酬委員會成員均予以填列，並於備註欄註明該成員為舊任、新任或連任及改選日期。實際出席率(%)則以其在職期間薪資報酬委員會開會次數及其實際出席次數計算之。

(五) 履行社會責任情形(公司對環保、社區參與、社會貢獻、社會服務、社會公益、消費者權益、人權、安全衛生與其他社會責任活動所採行之制度與措施及履行情形)：

技嘉於永續發展的推動願景始於「創新科技 美化人生」的企業宗旨，從營運面、產品面、環境面與社會面著手，訂下 4 大永續發展政策推動方向，以本業優異的研發與創新能力出發，發展低碳科技，讓技嘉的友善產品、服務以及關懷社會的本心，積極為我們、為環境、為社會創造永續價值，達到互惠共好的目標。然而自 2015 年聯合國永續發展目標訂定以來，我們亦重新思索自身於永續發展的推動對全球的影響力，故從 17 項永續發展目標中，連結出與技嘉營運關聯性高且影響力較大之 6 項目標以及 2 項自主響應目標，並結合我們的永續政策推動方向，期許未來在推動相關專案與作為時，能擴展視野與企圖心，推動更多對社會具前瞻意義與影響力之作為。

企業社會責任政策：

1. 致力提升能源、資源使用效率，消除有害物質，以零廢棄、零污染為目標
2. 落實清潔生產，強化綠色供應鏈管理，持續以高道德標準與規範推動永續發展
3. 發展低碳科技，致力開發綠色產品、推展綠色消費，打造綠色品牌
4. 關注環境，生態發展，與地球共生息
5. 關懷人文與社會

企業社會責任目標與成效：

階段	目標	推動作法與成效
短期	<ul style="list-style-type: none"> • 完善環安政策與承諾 • 促進產品滿足顧客及環境要求 • 強化同仁對環境保護的認知與急迫性，以愛地球真環保出發，由企業擴散至家庭與社會 	<ul style="list-style-type: none"> • 通過 ISO14001 及 OHSAS 18001，完善技嘉環境監管與員工作業環境 • 專注綠色產品技術研發及創新，生產高品質產品，以滿足客戶 • 2009 年啟動綠動計畫，讓同仁充分了解環境永續的重要 • 成立技嘉運綠社，主動發起千里足夢之志工活動，已撿拾 588.8 公斤塑膠垃圾
中期	<ul style="list-style-type: none"> • 推動企業倫理與 CSR • 建立組織型溫室氣體及產品碳足跡績效指標系統 • 持續降低產品碳排放與對環境之衝擊 	<ul style="list-style-type: none"> • 2010 年起每年發行企業社會責任報告書，並發布企業行為準則 • 2009 年起推動 ISO 14064 溫室氣體盤查，全集團以 2009 年為基準，2015 年已減碳 39.83% • 2015 年擴大溫室氣體盤查範疇，推行範疇三盤查 • 推動全產品 LCA 評估，致力於產品環境衝擊評估系統與資料庫建置
長期	<ul style="list-style-type: none"> • 以創新科技 美化人生為宗旨，與社會共享價值，邁向社會型企業 • 創造顧客價值與環境友善產品，打造綠色品牌 	<ul style="list-style-type: none"> • 完成綠色雲平台開發，攜手供應鏈降低能源耗用，打造技嘉永續價值鏈 • 2016 年推動 SROI 評估，價值化技嘉社會影響力 • 推動綠動計畫 2.0，延續技嘉共享價值

企業社會責任大誌：

- 2009 成立技嘉綠色永續發展委員會，立下永續發展之承諾與發展之決心。
- 2009 啟動「綠動計劃 由心做起」，規劃短、中、長期策略，確定永續發展目標。
- 2009 舉辦「技嘉科技環境政策說明會」，召開供應商大會，說明技嘉科技環境政策，攜手供應商夥伴為環境保護而努力。
- 2009 舉辦「產品碳足跡宣告推動程序」研討會。
- 2010 發行第一份技嘉科技永續發展報告書，揭露 ESG 績效，展現永續發展之決心。
- 2011 邀請集團同仁一起立下承諾，為氣候變遷盡一己之力。
- 2011 舉辦綠點子創意活動，全員參與，多元發展，深耕節能，散播永續種子。
- 2012 獲經濟部工業局頒發「第十三屆工業精銳獎」。
- 2012 發展永續性供應鏈評鑑，擴大企業社會責任，環境保護、勞動人權、公平商業行為、供應鏈責任及對社會與地方之貢獻，共同為永續未來而努力。
- 2012 推動各客服據點不分品牌回收廢電子產品，降低地球之負荷與環境生態之危害。
- 2013 舉辦綠色產品創新活動，以永續、創新、價值為主軸，奠定基礎邁向永續。
- 2013 首創企業大樓建置永續生態屋頂，以種樹環地球、促進員工健康為理念，推展永續與環境教育理念。
- 2013 成立服務性志工團—技嘉運綠社，推動企業志工，為環境、社會而努力。
- 2013 推動生態工作假期，盡一己之力，親手實踐、保護家園。
- 2013 獲行政院環保署頒發辦公室類組「節能減碳行動標章 特優」。
- 2014 舉辦遇見綠幸福系列活動—親子導覽、親子繪畫比賽、生態采風攝影賽，將生態與永續理念深化於日常生活中。
- 2014 獲頒「天下企業公民獎 大型企業組 Top18」、TCSA 氣候領袖獎。
- 2014 獲頒「新北市環境教育獎 民營組 特優」。
- 2014 舉辦「降低綠色供應鏈營運風險與減少資源浪費研討會」，強化產品責任，攜手供應商夥伴共創雙贏。
- 2014 與綠享科技合作，推動 GMCP 綠色雲平台，以降低有害物質管理風險，提升管理效率，因應未來法規趨勢，舉辦綠色雲供應商大會，齊心為環境保護盡心力。
- 2015 獲頒「國家環境教育獎 民營事業組 優等」。
- 2015 推動屋頂綠化入法，建立都市生態廊道，降低都市熱島效應、減緩夏日尖峰用電，降低核電需求。
- 2015 遠見 CSR 企業社會責任「CSR 大調查」台灣 CSR 前 30 強。
- 2015 天下企業公民獎台灣前 36 強，其中社會面向為前 17 強。
- 2016 遠見 CSR 企業社會責任「CSR 大調查」台灣 CSR 前 40 強，電子科技業前 16 強。
- 2016 天下企業公民獎台灣前 32 強，其中環境保護面向為前 14 強。
- 2016 桃園市政府第 10 屆績優企業卓越獎。
- 2017 遠見 CSR 企業社會責任「CSR 大調查」台灣 CSR 前 40 強，電子科技業組楷模獎。
- 2017 天下企業公民獎台灣前 18 強。
- 2017 TCSA 氣候領袖獎(10 家企業獲獎)，TOP50 臺灣永續企業(科技業 9 家，排名第 6)，TOP50 企業永續報告金獎。
- 2017 ISO 14001+ Award 環境績效典範獎。

技嘉企業社會責任報告書：<http://csr.gigabyte.tw/Home>

技嘉教育基金會：

「技嘉教育基金會—以推動科技教育、藝術人文、美化人生、創造和諧進步之社會為宗旨」，透過推動科技教育、創新、藝術人文、關懷弱勢等公益活動，落實企業回饋社會理念。並引導同仁參與公益及社會服務工作，進而讓我們所處的社群，因技嘉人的參與而更美好。

人才培育：「人才是台灣最大的資產，」技嘉的人才培育工程，依不同階段投入不同培育重點。藉由參訪、見學活動、科技到校 PC-DIY 課程等認識電腦；藉由各設計大賽，提升國內資訊產品設計能力，及為未來即將成為設計師的學生提供一最佳實務訓練經驗，讓人才發揮價值。

社區營造：積極回饋社區及提供更美好的生活環境，技嘉責無旁貸，透過捐血、寒冬送暖、認養綠地及街道、開設電腦班等各項活動，讓同仁感受助人的快樂，並讓我們所處的社群，因技嘉人的參與而更美好。

社會捐助：將「關懷社會、永續發展」之理念由集團向外延伸到整個社會，技嘉推展的社會捐助類型多元如「技嘉有愛一年終慈善捐款」、重大災害捐助、醫療捐助及電腦設備捐助等。

藝文推廣：技嘉以多樣化的方式長期支持藝文活動之推廣，透過美化人生藝廊、藝文欣賞、美化人生講座、藝文休閒活動等活動，鼓勵員工購買並參與各項藝文活動。

農產品認購：在公司內部不定期發起購買產地直銷農產品，幫助農友避免被剝削，建構起雙贏合作模式。

履行社會責任情形：

評估項目	運作情形		與上市上櫃公司企業社會責任實務守則差異情形及原因
	是	否	
<p>一、落實公司治理</p> <p>(一) 公司是否訂定企業社會責任政策或制度，以及檢討實施成效？</p> <p>(二) 公司是否定期舉辦社會責任教育訓練？</p> <p>(三) 公司是否設置推動企業社會責任專(兼)職單位，並由董事會授權高階管理階層處理，及向董事會報告處理情形？</p> <p>(四) 公司是否訂定合理薪資報酬政策，並將員工績效考核制度與企業社會責任政策結合，及設立明確有效之獎勵與懲戒制度？</p>	<p>是</p> <p>√</p>	<p>否</p>	<p>與上市上櫃公司企業社會責任實務守則差異情形及原因</p> <p>符合「上市上櫃公司企業社會責任實務守則」。</p> <p>(一) 本公司已訂定企業社會責任政策及方針，可於企業永續發展報告書或永續發展資訊官網中查看。 (http://csr.gigabyte.tw/， http://csr.gigabyte.tw/Home/Content/84)</p> <p>(二) 本公司於「新進人員教育訓練」時施行永續面向訓練，此外，每年舉辦多場節能減碳、企業永續發展、生物多样性保育講座，以提升同仁企業社會責任認知及知識。</p> <p>(三) 本公司設置永續「技嘉綠色永續發展委員會」，由執行總裁擔任主席，由永續發展辦公室主管擔任召集人，推動企業社會責任相關之政策並每月開會檢討及進行改善，每週向三位董事報告推動狀況。</p> <p>(四) 本公司設有「薪酬管理委員會」，以專業客觀之地位，定期評估及建議本公司年度及長期績效目標與薪資酬勞之政策、制度、標準與結構；公開發行「技嘉科技企業行為準則」中英文版本，內含準則遵守須知、平等安全的工作環境、保護公司資產、對外商業活動、遵守法律與克盡社會責任等，以規範員工行為，且透過不定期之供應商大會向供應商宣導。此外，亦將相關教育訓練之學習成效列入員工之考核，以落實賞罰分明。</p>
<p>二、發展永續環境</p> <p>(一) 公司是否致力於提升各項資源之利用效率，並使用對環境負荷衝擊低之再生物料？</p> <p>(二) 公司是否依其產業特性建立合適之環境管理制度？</p> <p>(三) 公司是否注意氣候變遷對營運活動之影響，並執行溫室氣體盤查、制定公司節能減碳及溫室氣體減量策略？</p>	<p>是</p> <p>√</p>	<p>否</p>	<p>與上市上櫃公司企業社會責任實務守則差異情形及原因</p> <p>符合「上市上櫃公司企業社會責任實務守則」。</p> <p>(一) 本公司從產品之設計階段即考量可能產生之環境衝擊，以「減少環境負荷」之角度來設計產品，由源頭至使用端皆進行環境化設計，並致力於提升各項能源使用效率及執行工廠廢棄物減量、資源分類回收等活動，以減少資源耗用。2017年人均用電量相較基準年2009年的9.64下降至6.95(千度/每人)，每人平均用水55.7公噸，相較於2010年之平均用水下降了</p>

評估項目	運作情形		與上市上櫃公司企業社會責任實務守則差異情形及原因
	是	否	
			<p>17.98%。</p> <p>(二)本公司2003年即通過ISO14001環境管理系統，迄今每年依循PDCA制度確實管控。</p> <p>(三)全球暖化與氣候變遷是當今全球面臨最急迫且嚴峻的問題之一，技嘉科技深切認同企業身負保護地球重任，視因應氣候變遷為企業永續經營的關鍵環節，從日常營運、產品研發到提供服務皆積極減低環境衝擊，持續朝向綠色生產目標努力。面對氣候變遷因應，技嘉科技透過綠色永續發展委員會與綠動計畫，採行五大管理策略方向：</p> <ol style="list-style-type: none"> 1、趨勢掌握：監控氣候變遷管理風險議題。 2、現況分析與預防：盤點營運現況，實踐管理目標。 3、產品管理與創新：掌握市場趨勢，開發創新產品。 4、環境教育：營造環境保護氛圍，內化環境永續意識。 5、創新管理方案：都市調節與調適行動，打造新興管理策略。
<p>三、維護社會公益</p> <p>(一)公司是否依照相關法規及國際人權公約，制定相關之管理政策與程序？</p> <p>(二)公司是否建置員工申訴機制及管道，並妥適處理？</p> <p>(三)公司是否提供員工安全與健康之工作環境，並對員工定期實施安全與健康教育？</p> <p>(四)公司是否建立員工定期溝通之機制，並以合理方式通知員工可能造成重大影響之營運變動？</p> <p>(五)公司是否為員工建立有效之職涯能力發展培訓計畫？</p> <p>(六)公司是否就研發、採購、生產、作業及服務流程等制定相關保護消費者權益政策及申訴程序？</p> <p>(七)對產品與服務之行銷及標示，公司是否遵循相關法規及國際準則？</p>	√	<p>(一)技嘉科技以「快樂職場、美化人生」理念，相信每位員工皆應受到公平對待與尊重，致力維護並尊重國際公認人權（含聯合國世界人權宣言及國際勞動組織基本公約的核心勞動標準），不歧視、虐待及非法雇用勞工，並承諾以高道德標準遵守當地法律及《責任商業聯盟行為準則》（原EICC電子行業行為準則），也要求供應商共同遵循《責任商業聯盟行為準則》，共同善盡社會責任；訂定「員工道德行為準則」、「薪資福利、訓練發展、考勤制度、差旅管理、勞工安全……」各項管理政策及程序。</p> <p>(二)設有員工留言板及員工意見信箱、董事長信箱、CSR信箱等，並於同仁反映意見後，派有專人回覆及處理，使內部溝通管道暢通。此外，本公司建置企業行為準</p>	<p>符合「上市上櫃公司企業社會責任實務守則」。</p>

評估項目	運作情形		與上市上櫃公司企業社會責任實務守則差異情形及原因
	是	否	
<p>(八) 公司與供應商來往前，是否評估供應商過去有無影響環境與社會之紀錄？</p> <p>(九) 公司與其主要供應商之契約是否包含供應商如涉及違反其企業社會責任政策，且對環境與社會有顯著影響時，得隨時終止或解除契約之條款？</p>	是	否	<p>則，如員工發現有違反道德行為，可透過專屬信箱舉報之。</p> <p>(三) 技嘉通過 ISO14001 及 OHSAS 18001 認證，每半年檢測一次員工作業環境，確保工作環境安全，亦定期舉辦年度員工健康檢查，不定期舉辦如勞安急救人員訓練、消防逃生訓練、緊急因變訓練、藝文講座、名人講座搭配健康議題，提敘員工健康知識教育。2015 年啟動全方位整合策略的員工協助方案 (EAP)，協助員工處理個人、家庭、生活或工作之各種無形壓力，希望藉由積極關心與適時協助，讓每位同仁隨時保持最佳身心狀態，快樂迎接每一天，正向思考與面對壓力來源，以維持工作效率與品質。</p> <p>(四) 本公司每季舉行勞資會議，勞資雙方透過會議充分溝通，且每半年定期進行績效評核，由主管與員工檢討工作績效及工作上所面臨問題溝通，本公司營運狀況正常且穩健未有重大影響營運變動之情形。</p> <p>(五) 本公司根據個人興趣給予適合職務，使員工得以適性發展，除了新進人員一日教育訓練外，依據職務需求提供各種內外專業教育訓練，每年並提供主管級以上「集團共識會議」及管理職能課程，使員工專業知識能夠不斷成長，讓公司更具競爭力，包含：管理職能、核心職能、語文、外訓、E-Learning 教育訓練系統、圖書室。</p> <p>(六) 本公司秉持以消費者為中心的經營理念，從產品開發那一刻起從未間斷。超耐久主機板及顯示卡採用最高品質用料，確保提供長時穩定的產品效能；同時全系列主機板提供四年保固，並在全球建立完整的服務網絡，提供迅速貼心的售後服務，透過郵件或電話均可提供消費者反應管道，並對台灣、大陸、海外均設置</p>

評估項目	運作情形		與上市上櫃公司企業社會責任實務守則差異情形及原因
	是	否	
		<p>摘要說明</p> <p>專責部門，提供消費者產品諮詢及產品客訴等服務。</p> <p>1. 客戶服務：台灣技術服務專線 0800-079-800，台灣區服務網 http://service.gigabyte.tw/。</p> <p>2. 投資人：服務部 聯絡電話：(02)8912-4000 分機 1042 電子郵件信箱：stockholder@gigabyte.com</p> <p>3. 供應商：技嘉 CSR 信箱 CSR@gigabyte.com</p> <p>(七)本公司於企業識別(Corporate Identity)已訂定標準 CI 規範及相關規定，並由專責單位針對各項選用 CI 的製作物不論內製或外製，皆須送交審查。獲准後始可進行印製及發行。各項產品與服務其相關行銷及標示均確實遵守誠信公開準則揭露，並符合相關法規及國際準則，使消費者充分瞭解本公司之各項產品及服務。</p> <p>(八)本公司將供應商視為長期合作夥伴，以共同建立穩定之永續供應鏈。技嘉科技集團要求一階供應商建置環境管理系統，目前所有技嘉一階供應商皆通過 ISO14001 驗證。在產品方面，所有供應商都應符合技嘉綠色產品規範 (Eco Product Requirement)，以及歐盟 RoHS 指令、REACH 法令……國際規範；此外，供應商評鑑表中包含企業社會責任管理、環境保護、勞動實踐及人權、公平商業行為、供應鏈責任、對社會和地方貢獻等，敦請供應商尊重國際公認人權、關注全球環境保護議題，將產品生命週期對環境與社會之衝擊降至最低，共同打造永續供應健全企業社會責任。</p> <p>(九)本公司目前與供應商之契約，未明確約定此條款，但在供應商評核時，若供應商有涉及違反其企業社會責任政策，且對環境與社會有顯著影響時，公司作例行性評核時，會對該供應商降評。連續三個月且評鑑等</p>	

評估項目	運作情形		與上市上櫃公司企業社會責任實務守則差異情形及原因
	是	否	
四、加強資訊揭露 (一)公司是否於其網站及公開資訊觀測站等處揭露具攸關性及可靠性之企業社會責任相關資訊？	√		本公司定期發行企業社會責任報告書及不定期於企業社會責任官網及公開資訊觀測站，揭露推動企業社會責任及可持續發展之相關情形。
五、公司如依據「上市上櫃公司企業社會責任實務守則」訂有本身之企業社會責任政策，為實踐企業公民責任，展現對員工、投資人、政府、客戶、供應商、社區、非營利組織等各利害關係人的承諾，以「創新科技 美化人生」出發，致力於提升能源、資源使用效率，消除有害物質，以零廢棄、零污染為目標，並落實清潔生產，強化永續供應鏈管理，持續以高道德標準與規範推動可持續發展，發展低碳科技，開發綠色產品，以建立綠色品牌目標，激勵同仁持續以「技術創新、品質穩定」的高標準關注環境，生態發展，與地球共生息，實已符合「上市上櫃公司企業社會責任實務守則」之規範。			符合「上市上櫃公司企業社會責任實務守則」。
六、其他有助於瞭解企業社會責任運作情形之重要資訊： 請參考技嘉科技企業社會責任報告書及永續發展資訊官網，網址如下： http://csr.gigabyte.tw/Home			
七、公司企業社會責任報告書如有通過相關驗證機構之查證標準，應加以敘明： 本公司之企業永續發展報告書依循GRI準則(GRI Standard)；核心選項、上市上櫃公司企業社會責任實務守則等進行編製，並參考ISO26000、聯合國全球盟約原則、聯合國永續發展目標等國際綱領，揭露本公司在報告期間中關於企業永續發展之承諾、策略及管理方針之結果。本報告書揭露之財務數據為經會計師發證之公開年報資訊。ISO14064 組織型溫室氣體排放盤查及減量數據、ISO14001、OHSAS 18001、QC080000皆經台灣檢驗科技股份有限公司認證，指標涵蓋新店營運總部與桃園南平廠、中國東莞廠、中國寧波廠，詳細於報告書中說明。			

(六)公司履行誠信經營情形及採行措施:

1. 本公司經營團隊秉持穩健永續經營及誠信負責理念，制定以誠信為基礎之管理政策，營運符合「上市上櫃公司誠信經營守則」。
2. 落實誠信經營情形：

評估項目	運作情形		與上市上櫃公司誠信經營守則差異情形及原因
	是	否	
<p>一、訂定誠信經營政策及方案</p> <p>(一) 公司是否於規章及對外文件中明示誠信經營之政策、作法，以及董事會與管理階層積極落實經營政策之承諾？</p> <p>(二) 公司是否訂定防範不誠信行為方案，並於各方案內明定作業程序、行為指南、違規之懲戒及申訴制度，且落實執行？</p> <p>(三) 公司是否對「上市上櫃公司誠信經營守則」第七條第二項各款或其他營業範圍內具較高不誠信行為風險之營業活動，採行防範措施？</p>	√	<p>經營團隊本誠信負責理念，制定以誠信為基礎之管理政策，確保董事、監察人及員工於執行業務時，均遵守公司法、證券交易法、商業會計法、上市上櫃相關規章法令及其他商業行為等相關法令。</p>	符合「上市上櫃公司誠信經營守則」。
<p>二、落實誠信經營</p> <p>(一) 公司是否評估往來對象之誠信紀錄，並於其與往來交易對象簽訂之契約中明訂誠信行為條款？</p> <p>(二) 公司是否設置隸屬董事會之推動企業誠信經營專(兼)職單位，並定期向董事會報告其執行情形？</p> <p>(三) 公司是否制定防止利益衝突政策、提供適當陳述管道，並落實執行？</p> <p>(四) 公司是否為落實誠信經營已建立有效的會計制度、內部控制制度，並由內部稽核單位定期查核，或委託會計師執行查核？</p> <p>(五) 公司是否定期舉辦誠信經營之內、外部之教育訓練？</p>	√	<p>(一) 本公司往來廠商均建立基本資料管控，主要供應商與主要銷貨客戶亦會檢視其信用概況，避免主要進銷活動發生違約，造成公司損失。</p> <p>(二) 本公司尚未設置推動企業誠信經營專(兼)職單位，由各部門依其職務範疇盡力履行。</p> <p>(三) 本公司於民國104年底前完成網站設置利害關係人專區，妥適回應利害關係人所關切之重要企業社會責任議題。</p> <p>(四) 本公司之會計制度、內部控制制度均符合誠信經營之精神，內部稽核人員亦均依法令規定落實稽核。</p> <p>(五) 本公司未特定針對誠信經營舉辦內外部教育訓練，將依實際需求安排相關課程。</p>	符合「上市上櫃公司誠信經營守則」。
<p>三、公司檢舉制度之運作情形</p> <p>(一) 公司是否訂定具體檢舉及獎勵制度，並建立便利檢舉管道，</p>	√	<p>(一) 本公司相關人員若有違反規章或違反誠信原則因而損及公司權益者，同仁可透過正當管道向直屬經理人、</p>	符合「上市上櫃公司誠信經營守則」。

評估項目	運作情形		與上市上櫃公司誠信經營守則差異情形及原因
	是	否	
及針對被檢舉對象指派適當之受理專責人員？ (二) 公司是否訂定受理檢舉事項之調查標準作業程序及相關保密機制？ (三) 公司是否採取保護檢舉人不因檢舉而遭受不當處置之措施？		內部稽核主管或管理單位呈報，公司將依情節輕重，由決策主管或人資單位決定懲戒措施。 (二) 依本公司人事相關管理規章處理。 (三) 本公司相關部門主管受理檢舉事項後，將採取機密案件處理，以保護檢舉人的背景與所提供資訊。	
四、加強資訊揭露 (一) 公司是否於其網站及公開資訊觀測站，揭露其所訂誠信經營守則內容及推動成效？	√	本公司已架設官方網站，若有誠信經營相關資訊將揭露於網站上。	符合「上市上櫃公司誠信經營守則」。
五、公司如依據「上市上櫃公司誠信經營守則」訂有本身之誠信經營守則者，請敘明其運作與所訂守則之差異情形：公司尚未訂定公司誠信經營守則，惟如有法令或實際必要之考量時，爰依「上市上櫃公司誠信經營守則」及相關法令辦理。			
六、其他有助於瞭解公司誠信經營運作情形之重要資訊：(如公司檢討修正其訂定之誠信經營守則等情形)			

(七) 公司如有訂定公司治理守則及相關規章者，應揭露其查詢方式：<http://csr.gigabyte.tw/Home/content/190>。

(八) 其他足以增進對公司治理運作情形之瞭解的重要資訊得一併揭露：<http://csr.gigabyte.tw/Home/content/190>。

(九)內部控制制度執行狀況：

1. 內部控制聲明書

技嘉科技股份有限公司

內部控制制度聲明書

日期：107 年 03 月 15 日

本公司民國 106 年度之內部控制制度，依據自行檢查的結果，謹聲明如下：

- 一、本公司確知建立、實施和維護內部控制制度係本公司董事會及經理人之責任，本公司業已建立此一制度。其目的係在對營運之效果及效率(含獲利、績效及保障資產安全等)、財務報導之可靠性及相關法令之遵循等目標的達成，提供合理的確保。
- 二、內部控制制度有其先天限制，不論設計如何完善，有效之內部控制制度亦僅能對上述三項目標之達成提供合理的確保；而且，由於環境、情況之改變，內部控制制度之有效性可能隨之改變。惟本公司之內部控制制度設有自我監督之機制，缺失一經辨認，本公司即採取更正之行動。
- 三、本公司係依據「公開發行公司建立內部控制制度處理準則」(以下簡稱「處理準則」)規定之內部控制制度有效性之判斷項目，判斷內部控制制度之設計及執行是否有效。該「處理準則」所採用之內部控制制度判斷項目，係為依管理控制之過程，將內部控制制度劃分為五個組成要素：1.控制環境，2.風險評估，3.控制作業，4.資訊及溝通，及5.監督。每個組成要素又包括若干項目。前述項目請參見「處理準則」之規定。
- 四、本公司業已採用上述內部控制制度判斷項目，檢查內部控制制度之設計及執行的有效性。
- 五、本公司基於前項檢查結果，認為本公司於民國106年12月31日的內部控制制度(含對子公司之監督與管理)，包括知悉營運之效果及效率目標達成之程度、財務報導之可靠性及相關法令之遵循有關的內部控制制度等之設計及執行係屬有效，其能合理確保上述目標之達成。
- 六、本聲明書將成為本公司年報及公開說明書之主要內容，並對外公開。上述公開之內容如有虛偽、隱匿等不法情事，將涉及證券交易法第二十條、第三十二條、第一百七十一條及第一百七十四條等之法律責任。
- 七、本聲明書業經本公司民國107年03月15日董事會通過，出席董事8人中(含委託出席)，有0人持反對意見，餘均同意本聲明書之內容，併此聲明。

技嘉科技股份有限公司

董事長：葉培城 簽章

總經理：劉明雄 簽章

註1：公開發行公司內部控制制度之設計與執行，如於年度中存有重大缺失，應於內部控制制度聲明書中第四項後增列說明段，列舉並說明自行檢查所發現之重大缺失，以及公司於資產負債日前所採取之改善行動與改善情形。

註2：聲明之日期為「會計年度終了日」。

2. 委託會計師專案審查內部控制制度者，應揭露會計師審查報告：無。
- (十)最近年度及截至年報刊印日止公司及其內部人員依法被處罰、公司對其內部人員違反內部控制制度規定之處罰、主要缺失與改善情形：無。
- (十一)最近年度及截至年報刊印日止，股東會及董事會之重要決議：

1、股東常會重要決議內容及執行情形

時間	重要議題	執行情形
106.06.14	1. 承認本公司民國 105 年度營業報告書及財務報告	決議通過
	2. 承認本公司民國 105 年度盈餘分派案	決議通過，已訂定 106.7.12 為配息基準日，並於 106.8.8 發放現金股利。
	3. 核准修訂「取得或處分資產作業及處理程序」	決議通過，並業依股東會決議執行完成。
	4. 核准修訂「背書保證作業程序」	
	5. 核准以資本公積發放現金	決議通過，發放現金作業併同 105 年度盈餘分派日程。

2、董事會重要決議事項

時間	重要決議事項
106.01.13	訂定本公司「96 年度第一次員工認股權憑證」轉換為普通股之增資基準日
	決議本公司擬繼續與滙豐(台灣)商業銀行(股)公司授信往來案
	決議本公司民國 106 年度會計師委任及報酬審核案
106.03.14	本公司民國 106 年預算案
	決議民國 105 年度員工及董事酬勞分派案
	決議民國 105 年度個體及合併財務報告案
	修訂本公司「取得或處分資產作業及處理程序」案
	修訂本公司「背書保證作業程序」案
	修訂本公司「董事會議事規則」案
	決議民國 106 年股東常會召開日期、地點及召集事由案
	民國 105 年度內部控制制度聲明書案
106.04.17	決議本公司民國 105 年度盈餘分派案
	決議本公司擬以資本公積發放現金案
	決議增列民國 106 年股東常會召集事由案
106.05.15	決議民國 105 年度董事酬勞分配評估建議案
106.06.14	決議本公司擬繼續與中國信託商業銀行授信往來案
	訂定本公司民國 106 年配息基準日案
	訂定本公司民國 106 年資本公積發放現金基準日案
106.08.14	決議本公司擬取消對子公司 Cloud Ride Limited 提供背書保證案
	訂定本公司「民國 96 年度第一次員工認股權憑證」轉換為普通股之增資基準日
	決議本公司擬繼續與滙豐(台灣)商業銀行(股)公司授信往來案
	修訂本公司「審計委員會組織規程」案
	修訂本公司「董事會議事規則」案
106.11.14	決議通路暨主板事業群提請購置澳洲不動產案
	訂定本公司「民國 96 年度第一次員工認股權憑證」轉換為普通股之增資基準日案
	決議本公司擬繼續與兆豐國際商業銀行新店分行授信往來案

時間	重要決議事項
	決議本公司擬繼續與彰化商業銀行北新分行授信往來案
	決議本公司俄羅斯辦事處認證登記及 MD 授權更新案
	本公司簽證會計師之獨立性評估案
	民國 107 年度稽核計劃
107.01.16	擬訂定本公司「民國 96 年度第一次員工認股權憑證」轉換為普通股之增資基準日
107.03.15	本公司民國 107 年預算案
	決議民國 106 年度員工及董事酬勞分派案
	決議民國 106 年度個體及合併財務報告案
	修訂本公司「公司章程」案
	決議改選本公司董事案
	決議提請通過董事會提名之董事(含獨立董事)候選人名單案
	決議民國 107 年股東常會召開日期、地點及召集事由案
	決議民國 107 年股東常會受理股東之提案、受理處所及期間案
	決議民國 107 年股東常會受理董事(含獨立董事)候選人提名之期間、應選名額及受理處所案
	決議本公司民國 107 年度會計師委任及報酬審核案
	修訂本公司「備抵呆帳、售後服務保證及存貨損失提列辦法」案
	決議國際財務報導準則第 16 號「租賃」可能影響之評估案
	民國 106 年度內部控制制度聲明書案
107.04.17	決議本公司民國 106 年度盈餘分派案
	決議提請董事會審查董事(含獨立董事)候選人名單案
	決議解除本公司新任董事競業禁止之限制案

(十二)最近年度及截至年報刊印日止，董事或監察人對董事會通過重要決議有不同意見且有紀錄或書面聲明：無。

(十三)最近年度及截至年報刊印日止，公司董事長、總經理、會計主管、財務主管、內部稽核主管及研發主管等辭職解任情形：無。

四、會計師公費資訊：

金額單位：新台幣仟元

金額級距		公費項目	審計公費	非審計公費	合計
1	低於 2,000 千元				
2	2,000 千元 (含) ~ 4,000 千元			✓	3,157
3	4,000 千元 (含) ~ 6,000 千元				
4	6,000 千元 (含) ~ 8,000 千元				
5	8,000 千元 (含) ~ 10,000 千元				
6	10,000 千元 (含) 以上		✓		11,383

會計師公費資訊

金額單位：新台幣仟元

會計師事務所名稱	會計師姓名	審計公費	非審計公費					會計師查核期間	備註
			制度設計	工商登記	人力資源	其他(註2)	小計		
資誠聯合會計師事務所	蕭春鴛 王方瑜	11,383		200		2,957	3,157	106 全年度	非審計公費含移轉訂價、預先定價安排[APA]及變更登記

註1：本年度本公司若有更換會計師或會計師事務所者，應請分別列示查核期間，及於備註欄說明更換原因，並依序揭露所支付之審計與非審計公費等資訊。

註2：非審計公費請按服務項目分別列示，若非審計公費之「其他」達非審計公費合計金額 25%者，應於備註欄列示其服務內容。

五、更換會計師資訊：無。

六、公司之董事長、總經理、負責財務或會計事務之經理人，最近一年內曾任職於簽證會計師所屬事務所或其關係企業者，應揭露其姓名、職稱及任職於簽證會計師所屬事務所或其關係企業之期間：無。

七、最近年度及截至年報刊印日止，董事、監察人、經理人及持股比例超過百分之十之股東股權移轉及股權質押變動情形：

職稱	姓名	106 年度		107 年截至 4 月 13 日止	
		持有股數 增(減)數	質押股數 增(減)數	持有股數 增(減)數	質押股數 增(減)數
技嘉科技 總裁 董事長	葉培城	2,000,000 (380,000)	4,950,000 (1,752,000)	0 0	0 0
副董事長	明維投資股份有限公司 代表人：劉明雄	0	0	0	0
董事	越野開發投資有限公司 法人代表：曾俊明	0	0	0	0
董事	仕嘉投資股份有限公司 法人代表：馬孟明	0	0	0	0
董事	仕達投資有限公司 法人代表：柯聰源	0 (2,117,000)	0 (2,500,000)	0 (372,000)	0
獨立董事	楊正利	0	0	0	0
獨立董事	詹逸宏	0	0	0	0

職稱	姓名	106 年 度		107 年截至 4 月 13 日止	
		持 有 股 數 增 (減) 數	質 押 股 數 增 (減) 數	持 有 股 數 增 (減) 數	質 押 股 數 增 (減) 數
獨立董事	黃文烈	0	0	0	0
技嘉科技 資深副總裁	馬孟明	0	0	0	0
技嘉科技 執行副總裁兼 通路方案事業群 總經理	劉明雄	0	0	0	0
製造事業群 資深副總裁	曾俊明	0	0	0	0
移動產品事業群 資深副總裁兼總經理	林火元	3,193,605 (3,403,000)	0	0	0
網通事業群 總經理	李宜泰	0	0	0	0
製造事業群 總經理	孟憲明	223,365 (276,000)	0	0	0
通路方案事業群 資深特別助理	洪文祺	0	0	0	0
集團總營運管理中心 財務會計總處 財務長	陳純瑛	0 (20,000)	0	0	0
資圖資源管理中心海外 平台管理處 美國平台副總經理	盧正偉	0 (37,936)	0	0	0
集團總營運管理中心 營運長	白光華	0 (101,849)	0	0	0
集團資源管理中心 副總兼總裁特助	陳靜婷	0 (9,000)	0	0 (2,000)	0
網通事業群 产品中心協理	陳長祥	0	0	0	0
總裁室 總經理特別助理	陳世昌	0	0	0	0
網通事業群 产品中心技術長	侯智仁	120,000 (9,000)	0	0	0
通路暨主板事業群 總裁室 總裁特別助理	高瀚宇	0	0	0	0
通路方案事業群 主板平台研發中心 副總經理	陳振順	0 (20,000)	0	0	0
通路方案事業群 行銷暨服務中心 美亞平台資深協理	廖期立	225,000 (5,000)	0	0 (17,000)	0
通路方案事業群 行銷暨服務中心 歐洲平台資深協理	蕭文達	0	0	0	0
通路方案事業群 行銷暨服務中心 中國平台資深協理	劉文忠	300,000 (300,000)	0	0	0
通路方案事業群 主板平台研發中心 軟體處協理	鄧宜銘	0 (50,000)	0	0	0
通路方案事業群 主板平台研發中心 韌體二處資深協理	曾偉文	200,000 (200,000)	0	0	0
通路方案事業群 主板平台研發中心 協理	廖哲賢	80,000 0	0	0	0

職稱	姓名	106 年 度		107 年截至 4 月 13 日止	
		持 有 股 數 增 (減) 數	質 押 股 數 增 (減) 數	持 有 股 數 增 (減) 數	質 押 股 數 增 (減) 數
移動產品事業群 移動產品中心 協理	藍俊坤	0	0	0	0
網通事業群 產品中心 協理	陳允迪	0 (56,000)	0	90,084 0	0
海外製造 東莞技嘉 寧波技嘉 協理	柯偉迪	0	0	0	0
集團總營運管理中心 法務智權總處 法務長	邱智鵬	0	0	0	0
製造事業群 總工程處 協理	孫武雄	49,571 (30,000)	0	0	0
通路方案事業群 電競周邊研發中心 副總經理	黃順治	0	0	0	0
通路方案事業群 行銷業務中心 副總經理	林英宇	0	0	0	0
客戶服務中心 協理	林志青	0	0	0	0
移動產品事業群 產品管理處 協理	劉育鈺	0	0	0	0

董事、監察人、經理人及持股比例超過百分之十之股東股權移轉或質押之相對人為關係人者之資訊：

姓名	股權移轉原因	交易日期	交易相對人	交易相對人與公司、董事、監察人及持股比例超過百分之十股東之關係	股數	交易價格 (新台幣元)
劉文忠	贈與	106.04.20	朱成弘	配偶	300,000	40.45

八、持股比例占前十名之股東，其相互間之關係資料

姓名(註1)	本人持有股份		配偶、未成年子女持有股份		利用他人名義合計持有股份		前十大股東相互間具有關係人或為配偶、二親等以內之親屬關係者，其名稱或姓名及關係。(註3)		備註
	股數	持股比率	股數	持股比率	股數	持股比率	名稱	關係	
劉明雄	41,168,918	6.48%	4,592,370	0.72%			明維投資股份有限公司	董事	
							錫璋投資股份有限公司	董事	
葉培城	30,151,237	4.74%	5,821,063	0.92%			明維投資股份有限公司	董事	
							錫璋投資股份有限公司	董事長	
馬孟明	23,620,024	3.72%	470,914	0.07%					
匯豐銀行託管羅貝可資本成長基金投資專戶	18,186,000	2.86%							
明維投資股份有限公司	14,062,200	2.21%					劉明雄	董事	
							葉培城	董事	
代表人：楊雪卿	3,822,579	0.60%	41,938,709	6.60%					
美商花旗託管花旗機構信託(股)公司託管伊飛斯永續亞洲基金	12,792,000	2.01%							
匯豐(台灣)商業銀行股份有限公司受託保管摩根士丹利國際有限公司投資專戶	9,872,433	1.55%							
仕達投資有限公司	9,453,000	1.49%							
代表人：楊雅婷	9,000	0.00%	36,000	0.01%					
錫璋投資股份有限公司	9,063,075	1.43%					葉培城	董事長	
							劉明雄	董事	
代表人：葉培城	30,151,237	4.74%	5,821,063	0.92%					
摩根大通台北分行託管挪威中央銀行投資專戶	8,830,162	1.39%							

註1：應將前十名股東全部列示，屬法人股東者應將法人股東名稱及代表人姓名分別列示。

註2：持股比例之計算係指分別以自己名義、配偶、未成年子女或利用他人名義計算持股比率。

註3：將前揭所列示之股東包括法人及自然人，應依發行人財務報告編製準則規定揭露彼此間之關係。

九、公司、公司之董事、監察人、經理人及公司直接或間接控制之事業對同一轉投資事業之持股數，並合併計算綜合持股比例：

106年12月31日 單位：股；%

轉投資事業 Item	本公司投資		董事、監察人、經理人及直接或間接 控制事業之投資		綜合投資	
	股數	持股比例	股數	持股比例	股數	持股比例
G. B. T., Inc.	54,116	48.63%	57,169	51.37%	111,285	100%
G. B. T. Technology Trading GmbH	0	100%	0	-	0	100%
Freedom International Group Ltd.	142,671,692	100%	0	-	142,671,692	100%
Charleston Investments Limited	0	-	57,032,141.68	100%	57,032,141.68	100%
東莞技嘉電子有限公司	0	-	0	100%	0	100%
GBT Tech. Co. Ltd.	800,000	100%	0	-	800,000	100%
智嘉投資股份有限公司	197,500,000	100%	0	-	197,500,000	100%
G. B. T. LBN Inc.	0	-	0	100%	0	100%
倍嘉科技股份有限公司	0	-	17,500,000	100%	17,500,000	100%
Giga Future Limited	0	-	82,819,549.00	100%	82,819,549.00	100%
寧波技嘉科技有限公司	0	-	0	100%	0	100%
寧波百事益技術服務有限公司	0	-	0	100%	0	100%
寧波技嘉國際貿易有限公司	0	-	0	100%	0	100%
Giga-Byte Technology B.V.	8,500	100%	0	-	8,500	100%
Gigabyte Technology France	0	-	20,000	100%	20,000	100%
聯嘉國際投資股份有限公司	0	-	67,323,000	100%	67,323,000	100%
寧波中嘉科貿有限公司	0	-	0	100%	0	100%
Gigabyte Technology Pty. Ltd.	2,400,000	100%	0	-	2,400,000	100%
Aorus Pte. Ltd.	0	-	3,073,000	100%	3,073,000	100%
集嘉通訊股份有限公司	2,145,880	99.86%	0	-	2,145,880	99.86%
聯嘉國際管理顧問股份有限公司	0	-	600,000	60%	600,000	60%
Gigabyte Technology (India) Private Limited	4,600,000	100%	0	-	4,600,000	100%
盈嘉科技股份有限公司	72,000,000	100%	0	-	72,000,000	100%
曜嘉科技股份有限公司	625,563	100%	0	-	625,563	100%
Giga Advance (Labuan) Limited	0	-	10,000	100%	10,000	100%
Nippon Giga-Byte Corp.	1,000	100%	0	-	1,000	100%
Gigabyte Technology Poland SP Z.O.O.	0	-	100	100%	100	100%
Gigabyte Technology ESPANA S.L.U.	5,000	100%	0	-	5,000	100%
Gigabyte Global Business Corporation	1,000	100%	0	-	1,000	100%
Gigabyte Information Technology Commerce Limited Company	8,000	100%	0	-	8,000	100%
Gigazone Holdings Limited	0	-	34,500	100%	34,500	100%
曜嘉科技(深圳)有限公司	0	-	0	100%	0	100%
Gigabyte Technology LLC.	168,000	100%	0	-	168,000	100%
Gigabyte Trading Inc.	0	-	50,000	100%	50,000	100%
聲遠精密光學股份有限公司	0	-	41,657,077	71.57%	41,657,077	71.57%
Cloud Ride Limited	0	-	3,300,000	100%	3,300,000	100%
OCS Europe B.V.	0	-	3,000	100%	3,000	100%
綠享股份有限公司	0	-	816,000	51%	816,000	51%
深圳百事益技術服務有限公司	0	-	0	100%	0	100%
智力精密工業股份有限公司	0	-	5,000,000	100%	5,000,000	100%
聲遠精密光學(東莞)有限公司	0	-	0	100%	0	100%
技宸股份有限公司	0	-	100,000	100%	100,000	100%

註一：被投資公司係有限公司，故以出資額及出資比例列示之。

肆、募資情形

一、資本及股份 (一)、股本來源

年月	發行價格	核定股本		實收股本		備註		
		股數	金額	股數	金額	股本來源	以現金以外之財產抵充股款者	其他
75年04月	每股1000元	700	700,000	700	700,000	設立股本	無	75/04/30 建一字第211834號
75年09月	每股1000元	5,000	5,000,000	5,000	5,000,000	現金增資4,300,000	無	75/09/30 建一字第185285號
80年06月	每股1000元	20,000	20,000,000	20,000	20,000,000	現金增資15,000,000	無	80/06/26 80建三乙字第242795號
84年07月	每股1000元	96,000	96,000,000	96,000	96,000,000	現金增資76,000,000	無	84/07/20 84建三字第402912號
85年10月	每股10元	30,600,000	306,000,000	30,600,000	306,000,000	盈餘轉增資60,000,000 現金增資150,000,000	無	85/07/06(85)台財證(一)第 41051號
86年07月	每股10元	57,820,000	578,200,000	57,820,000	578,200,000	盈餘轉增資183,600,000 資本公積30,600,000 員工紅利18,000,000 現金增資40,000,000	無	86/05/21(86)台財證(一)第 40522號
87年04月	每股10元	280,000,000	2,800,000,000	113,858,000	1,138,580,000	盈餘轉增資462,560,000 資本公積57,820,000 員工紅利40,000,000	無	87/04/04(87)台財證(一)第 29875號
87年10月	每股172.5	280,000,000	2,800,000,000	123,858,000	1,238,580,000	現金增資100,000,000	無	87/10/22(87)台財證(一)第 85746號
88年07月	每股120元	280,000,000	2,800,000,000	126,358,000	1,263,580,000	現金增資25,000,000	無	88/06/16(88)台財證(一)第 57028號
88年07月	每股10元	280,000,000	2,800,000,000	220,158,600	2,201,586,000	盈餘轉增資867,006,000 員工紅利71,000,000	無	88/05/29(88)台財證(一)第 50319號
89年06月	每股10元	460,000,000	4,600,000,000	328,135,260	3,281,352,600	盈餘轉增資770,555,100 資本公積220,158,600 員工紅利89,052,900	無	89/05/18(89)台財證(一)第 42789號
89年07月	每股129.25元	460,000,000	4,600,000,000	358,135,260	3,581,352,600	現金增資參與發行海外 存託憑證300,000,000	無	89/06/27(89)台財證(一)第 46526號
90年07月	每股10元	800,000,000	8,000,000,000	458,936,251	4,589,362,510	盈餘轉增資537,202,980 資本公積358,135,260 員工紅利112,671,670	無	90/05/31(90)台財證(一)第 134160號

年月	核定股本		實收股本		備註	
	股數	金額	股數	金額	以現金以外之財產補充股款者	其他
91年01月	800,000,000	8,000,000,000	459,121,458	4,591,214,580	無	90/02/21(90)台財證(一)第105452號
91年03月	800,000,000	8,000,000,000	459,413,344	4,594,133,440	無	90/02/21(90)台財證(一)第105452號
91年09月	800,000,000	8,000,000,000	549,447,798	5,494,477,980	無	91/06/19 台財證一字第0910133363號
92年09月	800,000,000	8,000,000,000	592,655,610	5,926,556,610	無	92/07/14 台財證一字第091021455號
93年09月	950,000,000	9,500,000,000	624,509,332	6,245,093,320	無	93/07/13 金管證一字第0930131089號
94年09月	950,000,000	9,500,000,000	671,885,898	6,718,858,980	無	94/07/07 金管證一字第0940127429號
95年09月	950,000,000	9,500,000,000	671,471,898	6,714,718,980	無	95/08/24 金管證一字第0950138850號
96年12月	950,000,000	9,500,000,000	672,725,490	6,727,254,900	無	95/05/16 金管證一字第0950115553號
97年05月	950,000,000	9,500,000,000	644,755,490	6,447,554,900	無	97/05/07 金管證三字第0970023166號
97年10月	950,000,000	9,500,000,000	653,091,886	6,530,918,860	無	95/05/16 金管證一字第0950115553號
97年12月	950,000,000	9,500,000,000	633,091,886	6,330,918,860	無	97/10/20 金管證三字第0970055414號
98年07月	950,000,000	9,500,000,000	629,133,886	6,291,338,860	無	98/04/22 金管證三字第0980017260號
99年01月	950,000,000	9,500,000,000	633,150,386	6,331,503,860	無	96/12/18 金管證一字第0960070711號
99年05月	950,000,000	9,500,000,000	642,565,886	6,425,658,860	無	96/12/18 金管證一字第0960070711號
99年08月	950,000,000	9,500,000,000	643,114,886	6,431,148,860	無	96/12/18 金管證一字第0960070711號

年 月	發行價格	核定股本		實收股本		備註	
		股 數	金 額	股 數	金 額	以現金以外之財 產抵充股款者	其 他
99年11月	每股17.39元	950,000,000	9,500,000,000	633,719,886	6,337,198,860	無	96/12/18 金管證一字第 0960070711號
100年02月	每股16.10元	950,000,000	9,500,000,000	634,610,386	6,346,103,860	無	96/12/18 金管證一字第 0960070711號
100年04月	每股16.10元	950,000,000	9,500,000,000	637,005,386	6,370,053,860	無	96/12/18 金管證一字第 0960070711號
100年08月	每股16.10元	950,000,000	9,500,000,000	637,413,386	6,374,133,860	無	96/12/18 金管證一字第 0960070711號
100年11月	每股14.80元	950,000,000	9,500,000,000	637,922,386	6,379,223,860	無	96/12/18 金管證一字第 0960070711號
101年02月	每股14.80元	950,000,000	9,500,000,000	638,306,386	6,383,063,860	無	96/12/18 金管證一字第 0960070711號
101年04月	每股14.80元	950,000,000	9,500,000,000	624,060,386	6,240,603,860	無	96/12/18 金管證一字第 0960070711號
101年08月	每股14.80元	950,000,000	9,500,000,000	624,548,386	6,245,483,860	無	96/12/18 金管證一字第 0960070711號
101年11月	每股14.80、 13.68元	950,000,000	9,500,000,000	625,401,386	6,254,013,860	無	96/12/18 金管證一字第 0960070711號
102年01月	每股13.68元	950,000,000	9,500,000,000	625,891,386	6,258,913,860	無	96/12/18 金管證一字第 0960070711號
102年04月	每股13.68元	950,000,000	9,500,000,000	626,137,386	6,261,373,860	無	96/12/18 金管證一字第 0960070711號
102年08月	每股13.68元	950,000,000	9,500,000,000	626,253,386	6,262,533,860	無	96/12/18 金管證一字第 0960070711號
102年11月	每股12.70元	950,000,000	9,500,000,000	626,323,386	6,263,233,860	無	96/12/18 金管證一字第 0960070711號
103年02月	每股12.70元	950,000,000	9,500,000,000	626,571,386	6,265,713,860	無	96/12/18 金管證一字第 0960070711號
103年04月	每股12.70元	950,000,000	9,500,000,000	626,822,886	6,268,228,860	無	96/12/18 金管證一字第 0960070711號
103年11月	每股11.90元	950,000,000	9,500,000,000	626,832,886	6,268,328,860	無	96/12/18 金管證一字第 0960070711號

年 月	發行價格	核定股本		實收股本		備註		
		股 數	金 額	股 數	金 額	股本來源	以現金以外之財產抵充股款者	其 他
104年02月	每股11.90元	950,000,000	9,500,000,000	628,882,886	6,288,828,860	96年第一次員工認股權憑證轉換2,050,000	無	96/12/18 金管證一字第0960070711號
104年04月	每股11.90元	950,000,000	9,500,000,000	629,012,886	6,290,128,860	96年第一次員工認股權憑證轉換130,000	無	96/12/18 金管證一字第0960070711號
104年09月	每股10.90元	950,000,000	9,500,000,000	629,062,886	6,290,628,860	96年第一次員工認股權憑證轉換50,000	無	96/12/18 金管證一字第0960070711號
105年11月	每股10.20元	950,000,000	9,500,000,000	629,067,886	6,290,678,860	96年第一次員工認股權憑證轉換5,000	無	96/12/18 金管證一字第0960070711號
106年01月	每股10.20元	950,000,000	9,500,000,000	629,117,886	6,291,178,860	96年第一次員工認股權憑證轉換50,000	無	96/12/18 金管證一字第0960070711號
106年08月	每股10.20元	950,000,000	9,500,000,000	629,719,886	6,297,198,860	96年第一次員工認股權憑證轉換602,000	無	96/12/18 金管證一字第0960070711號
106年12月	每股9.55元	950,000,000	9,500,000,000	633,193,886	6,331,938,860	96年第一次員工認股權憑證轉換3,474,000	無	96/12/18 金管證一字第0960070711號
107年02月	每股9.55元	950,000,000	9,500,000,000	635,688,886	6,356,888,860	96年第一次員工認股權憑證轉換2,495,000	無	96/12/18 金管證一字第0960070711號

股份種類

股份種類	核 定 股 本(股)		備 註
	流通在外股份	未發行股份	
普 通 股	605,688,886	314,311,114	合 計 920,000,000
現金增資參與發行海外存託憑證	30,000,000	無	30,000,000

總括申報制度相關資訊：無。

(二)、股東結構：

107年4月13日

股東結構	政府機構	金融機構	其他法人	外國機構及外國人	個人	庫藏股	合計
人數	0	11	115	430	40,233	0	40,789
持有股數	0	8,367,673	79,687,618	306,204,252	241,429,343	0	635,688,886
持有比率%	0.00%	1.32%	12.54%	48.16%	37.98%	0.00%	100.00%

(三)、股權分散情形：

每股面額十元

107年4月13日

持股分級	股東人數	持有股數	持有比率 %
1-999	16,074	2,662,868	0.42%
1,000-5,000	20,123	41,287,425	6.49%
5,001-10,000	2,490	19,150,822	3.01%
10,001-15,000	666	8,325,585	1.31%
15,001-20,000	349	6,450,869	1.01%
20,001-30,000	294	7,406,842	1.17%
30,001-40,000	141	5,055,019	0.80%
40,001-50,000	94	4,363,427	0.69%
50,001-100,000	155	11,053,872	1.74%
100,001-200,000	128	18,942,259	2.98%
200,001-400,000	86	24,338,940	3.83%
400,001-600,000	40	19,902,483	3.13%
600,001-800,000	33	22,657,090	3.56%
800,001-1,000,000	14	12,696,466	2.00%
1,000,001股以上	102	431,394,919	67.86%
合計	40,789	635,688,886	100.00%

(四)、主要股東名單：

107年4月13日

主要股東名稱	股份	持有股數	持股比例
劉明雄		41,168,918	6.48%
葉培城		30,151,237	4.74%
馬孟明		23,620,024	3.72%
匯豐銀行託管羅貝可資本成長基金投資專戶		18,186,000	2.86%
明維投資股份有限公司		14,062,200	2.21%
美商花旗託管花旗機構信託(股)公司託管伊飛斯永續亞洲基金		12,792,000	2.01%
匯豐(台灣)商業銀行股份有限公司受託保管摩根士丹利國際有限公司投資專戶		9,872,433	1.55%
仕達投資有限公司		9,453,000	1.49%
錫璋投資股份有限公司		9,063,075	1.43%
摩根大通台北分行託管挪威中央銀行投資專戶		8,830,162	1.39%

(五)、最近二年度每股市價、淨值、盈餘及股利：

項 目		年 度		107年截至 3月31日	
		105年	106年		
每股市價 (註1)	最 高	47.35	56.80	77.00	
	最 低	31.55	37.60	52.70	
	平 均	38.62	41.91	68.30	
每股淨值 (註2)	分 配 前	36.26	37.72	-	
	分 配 後	34.66	(註8)	-	
每股盈餘	加權平均股數	629,073,542	631,146,444	-	
	每 股 盈 餘(註3)	3.64	4.41	-	
每股股利	現 金 股 利(元)	2.60(註4)	4.00	-	
	無 償 配 股	盈餘配股	-	-	-
		資本公積配股	-	-	-
	累積未付股利	-	-	-	
投資報酬分析	本益比(註5)	10.61	9.50	-	
	本利比(註6)	14.85	10.48	-	
	現金股利殖利率(註7)	6.73%	9.54%	-	

註1：依據證券交易所盤後資訊統計資料填列。

註2：以前年度已發生之股數為準並依據次年度股東會決議分配之情形填列。

註3：如有因無償配股等情形而須追溯調整者，應列示調整前及調整後之每股盈餘。

註4：105年股利：董事會擬議資本公積發放現金每股1元，併計盈餘分派股息每股1.6元，合計每股發放新台幣2.6元現金。

註5：本益比=當年度每股平均收盤價/每股盈餘。

註6：本利比=當年度每股平均收盤價/每股現金股利。

註7：現金股利殖利率=每股現金股利/當年度每股平均收盤價。

註8：俟股東會決議後定案。

(六)、公司股利政策及執行狀況

1. 章程訂定股利政策：

本公司所處產業競爭激烈、環境多變，企業生命週期正值穩定成熟階段，考量本公司未來營運資金需求及長期財務規劃，並滿足股東對現金流入之需求，原則上以累積未分配盈餘提撥5~80%，以股東紅利之方式分配，以應擴充之資金需求，並搭配適量之現金紅利，以應股東之現金需求；該現金紅利配發之比率，不低於股東紅利總數之百分之五，並視當年度實際獲利及資金狀況，經股東會決議調整之。本公司經董事會擬具之盈餘分配案，應考量相關業界之一般發放水準兼採平衡股利政策，依穩健原則發放；對各種資本公積提撥轉增資配股，應配合盈餘配股情形及平衡股利政策，並依相關法令規定辦理之。

2. 本次股東會擬議之股利分配情形：

單位：股；元

項 目	增資發行新股	金 額
累積未分配盈餘(9,289,336,292)		
5%	-	464,466,815
80%		7,431,469,034
股東現金股利(@4.0元)	-	2,542,755,544

(七)、本次股東會擬議之無償配股對公司營業績效及每股盈餘率之影響：無。

本次股東會擬配發現金股利，並無無償配股。

(八)、員工及董事酬勞：

1. 公司章程所載員工及董事酬勞之成數或範圍：

本公司年度如有獲利，應提撥百分之三至十為員工酬勞及不高於百分之三為董事酬勞。但公司尚有累積虧損時，應預先保留彌補數額。前項員工酬勞以股票或現金為之、董事酬勞以現金為之，並應由董事會以董事三分之二以上之出席及出席董事過半數同意之決議行之，另員工及董事酬勞應於股東會報告。員工酬勞發給股票或現金之對象包括符合一定條件之從屬公司員工。

2. 本期估列員工及董事酬勞金額之估列基礎、以股票分派之員工酬勞之股數計算基礎及實際分派金額若與估列數有差異時之會計處理：

員工及董事酬勞估列基礎係依當年度獲利狀況扣除累積虧損後，如尚有餘額，應提撥百分之三至十為員工酬勞及不高於百分之三為董事酬勞。

以股票分派之員工酬勞之股數計算基礎係依據股東會決議前一日之收盤價並考量除權除息之影響。

本公司董事會決議實際分派民國106年度員工及董事酬勞金額與認列費用年度估列數無差異。惟若嗣後實際分派金額與估列數有差異時，則視為會計估計變動，列為實際分派年度之損益。

3. 董事會通過分派酬勞情形：

本公司民國106年度員工及董事酬勞發放方式案，業經董事會通過，有關董事會決議通過分派員工及董事酬勞之資訊如下：

單位：股；元

項 目	股 數	金 額
員工酬勞 (10%):		
員工酬勞-現金	-	342,967,946
董事酬勞 (1.34%)	-	46,000,000

註：以上決議數與民國106年度估列之費用金額無差異。

4. 民國 105 年度員工及董事酬勞之實際分派情形：

單位：股；元

項 目	股 數	金 額
員工酬勞 (10%)： 員工酬勞-現金	-	319,977,651
董事酬勞 (1.44%)	-	46,000,000

註：上述員工及董事酬勞實際配發數與民國 105 年度財務報告認列之員工酬勞新台幣 319,978 仟元及董事酬勞費用新台幣 46,000 仟元無差異。

(九)、公司買回本公司股份情形：民國106年度及截至年報刊印日止，本公司無執行買回庫藏股。

二、公司債辦理情形：無未屆期公司債。

三、特別股辦理情形：無。

四、海外存託憑證辦理情形：無。

五、員工認股權憑證辦理情形：

1、員工認股權憑證辦理情形：

106年12月31日

員工認股權憑證種類(註2)	第一次 員工認股權憑證(註5)	第二次 員工認股權憑證(註5)
申報生效日期	92.6.17	96.12.18
發行(辦理)日期(註4)	-	96.12.19
發行單位數	-	40,000
發行得認購股數占已發行股份總數比率	-	5.95%
認股存續期間	-	10年
履約方式(註3)	-	發行新股
限制認股期間及比率(%)	-	屆滿2年得轉換比率：50% 屆滿3年得轉換比率：80% 屆滿4年得轉換比率：100%
已執行取得股數	-	33,715,000
已執行認股金額	-	496,443,630
未執行認股數量	-	-
未執行認股者其每股原始認購價格	-	-
未執行認股數量占已發行股份總數比率(%)	-	-
對股東權益影響	-	-

註1：員工認股權憑證辦理情形含辦理中之公募及私募員工認股權憑證。辦理中之公募員工認股權憑證係指已經本會生效者；辦理中之私募員工認股權憑證係指已經股東會決議通過者。

註2：欄位多寡視實際發行次數調整。

註3：應註明交付已發行股份或發行新股。

註4：發行日期不同者，應分別填列。

註5：屬私募者，應以顯著字體註明之，並填列附表三十。

註6：第二次員工認股權憑證業於民國106年12月18日屆滿，因員工離職失效之認股權計2,972,000股及屆期未執行之認股權計3,313,000股。

2、取得員工認股權憑證之經理人及取得認股權憑證可認股數前十大員工之姓名、取得及認購情形：

106年12月31日

	職稱 (註1)	姓名	取得 認股數量	取得認股數 量占已發行 股份總數比 率(註4)	已執行			未執行			
					認股數量	認股金額	認股數量占 已發行股份 總數比率 (註4)	認股數量	認股價格 (註6)	認股金額	認股數量占 已發行股份 總數比率 (註4)
經	技嘉科技 總裁	葉培城									
	董事長	馬孟明									
	技嘉科技 資深副總裁										
	技嘉科技 執行副總裁	劉明雄									
	電競週邊事業群 執行副總裁兼總經理										
	技嘉科技 資深副總裁	曾俊明									
	製造事業群										
	技嘉科技 資深副總裁	林火元									
	移動產品事業群 資深副總裁兼總經理										
	網通事業群 總經理	李宜泰									
理	製造事業群 總經理	孟憲明	23,460,000	3.69%	20,295,000	280,898,950	4.42%	-	-	-	-
	通路方案事業群 總經理	洪文祺									
	資深特別助理										
	集團總營運管理中心 財務會計總處 財務長	陳純瑛									
	資深副總裁										
	集團資源管理中心海外平台 管理處	盧正偉									
	美國平台副總經理										
	集團總營運管理中心 營運長	白光華									
	集團資源管理中心 副總裁兼總裁特助	陳靜婷									
	網通事業群 產品中心助理	陳長祥									
人	總裁室 總經理特別助理	陳世昌									
	網通事業群 產品中心技術長	侯智仁									

	職稱 (註1)	姓名	取得 認股數量	取得認股數量 占已發行 股份總數比 率(註4)	已執行				未執行					
					認股數量	認股價格 (註5)	認股金額	認股數量占 已發行股份 總數比率 (註4)	認股數量	認股價格 (註6)	認股金額	認股數量占 已發行股份 總數比率 (註4)		
經 理 人	總裁室	高瀚宇												
	總裁特別助理	陳振順												
	通路方案事業群 主板平台研發中心 副總經理	廖鞠立												
	通路方案事業群 行銷暨服務中心 美亞平台資深協理	蕭文達												
	通路方案事業群 行銷暨服務中心 歐洲平台資深協理	劉文忠												
	通路方案事業群 行銷暨服務中心 中國平台資深協理	鄧宜銘												
	通路方案事業群 主板平台研發中心 軟體處協理	曾偉文												
	通路方案事業群 主板平台研發中心 軟體二處資深協理	廖哲賢												
	通路方案事業群 硬體一處協理	藍俊坤												
	移動產品事業群 移動產品中心 協理	陳允迪												
	網通事業群 產品中心 協理	柯偉迪												
	海外製造 美安技嘉 寧波技嘉 協理	邱智鵬												
	集團總管理管理中心 法務智權總處 法務長	孫武棟												
	製造事業群 總工程處 協理	黃順治												
	通路方案事業群 主板平台研發中心 副總經理													

	職稱 (註1)	姓名	取得 認股數量	取得認股數 量占已發行 股份總數比 率(註4)	已執行			未執行			
					認股數量	認股 價格 (註5)	認股金額	認股數量	認股 價格 (註6)	認股金額	認股數量占 已發行股份 總數比率 (註4)
員 工	通路方案事業群 行銷業務中心 副總經理	林英宇									
	員工	李宜儒									
	員工	陳金輝									
	員工	林炳星									
	員工	陳永興									
	員工	高聖亮									
	員工	林成龍									
	員工	高聖亮									
	員工	張桂山									
	員工	高承順									
	員工	張世濱									
	員工	羅經翔									
			3,630,000	0.57%	3,630,000	17.39、 16.10、 14.80、 13.68、 12.70、 11.90、 10.90、 10.20	57,804,380	0.57%	-	-	-

註1：包括經理人及員工（已離職或死亡者，應予註明），應揭露個別姓名及職稱，但得以彙總方式揭露其取得及認購情形。

註2：欄位多寡視實際發行次數調整。

註3：取得認股權憑證可認股數前十大員工係指經理人以外之員工。

註4：已發行股份總數係指經濟部變更登記資料所列股數。

註5：已執行之員工認股權認股價格，應揭露執行時認股價格。

註6：未執行之員工認股權認股價格，應揭露依發行辦法計算調整後之認股價格。

六、限制員工權利新股辦理情形：無。

七、併購或受讓他公司股份發行新股辦理情形：不適用。

八、資金運用計畫執行情形：不適用。

伍、營運概況

一、業務內容

(一)營業範圍

1. 業務之主要內容如下：

- (1) 電腦及其週邊設備製造業。
- (2) 資訊軟體服務業。
- (3) 機械批發業。
- (4) 電子零組件製造業。
- (5) 電子資訊供應服務業。
- (6) 無線通信機械器材製造業。
- (7) 電信管制射頻器材製造業。
- (8) 電信管制射頻器材輸入業。
- (9) 資訊軟體批發業。
- (10) 電腦及事務性機器設備批發業。
- (11) 電信器材批發業。
- (12) 電信器材零售業。
- (13) 除許可業務外，得經營法令非禁止或限制之業務。

2. 營業比重：

單位：新台幣仟元

主要產品	104 年度		105 年度		106 年度	
	銷售額	%	銷售額	%	銷售額	%
板卡產品	42,736,410	84.08	45,474,979	86.87	50,151,215	83.75
其他	8,092,382	15.92	6,872,410	13.13	9,733,566	16.25
合計	50,828,792	100.00	52,347,389	100.00	59,884,781	100.00

註：本表所列係銷貨淨額。

3. 本公司目前之產品：

- (1) 超耐久高效能電腦主機板。
- (2) 超耐久高效能3D加速顯示卡。
- (3) 筆記型電腦/行動電腦。
- (4) 平板電腦與裝置。
- (5) 高階多工伺服器。
- (6) 光電相關產品。
- (7) 電腦週邊產品。
- (8) 網路儲存相關產品。
- (9) 網路寬頻設備與無線通訊產品。

4. 計劃開發之新產品：

- (1) AORUS高階電競精品。
- (2) 最新平台之高階各系列主機板。
- (3) 最新電競電腦週邊產品。
- (4) 最新超耐久專業繪圖顯示卡。
- (5) 最新電競筆記型電腦。
- (6) 最新高擴充性、高效能比之雲端伺服器。
- (7) 最新智慧生活產品。

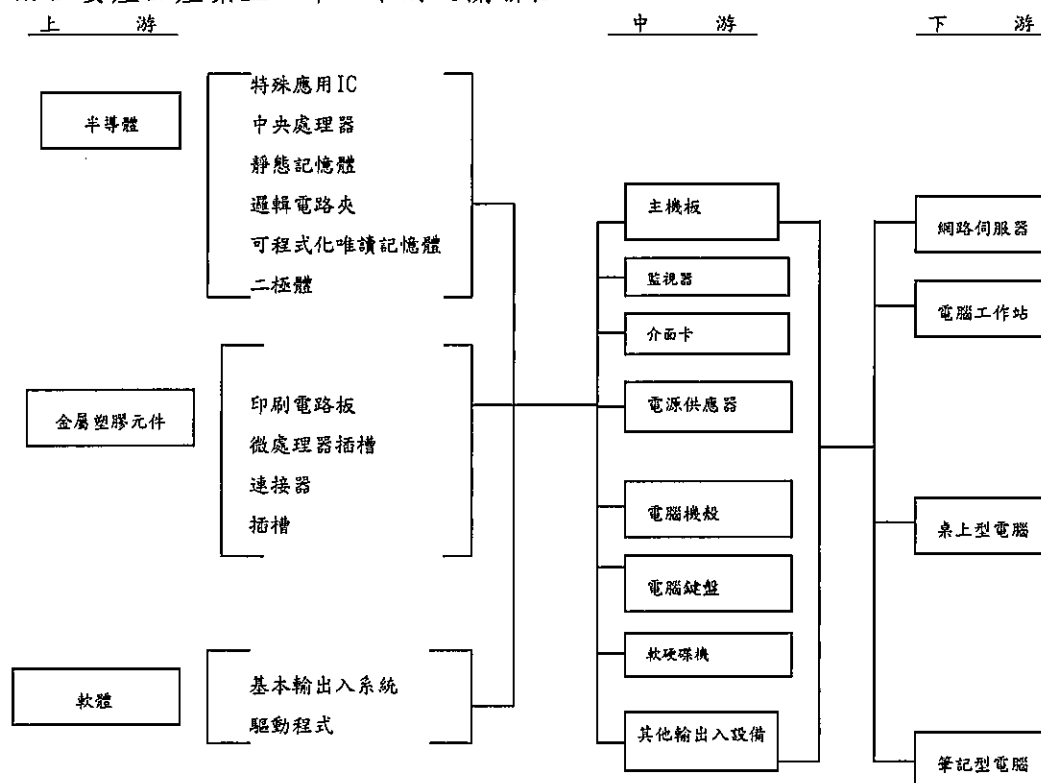
(二)產業概況：

1. 產業之現況與發展

依據Gartner研究報告中指出，2017年全球個人電腦(PC)出貨量較2016年減少2.8%，年出貨量也是連續第六年下滑，但Gartner認為，市場已出現部分樂觀跡象。大廠充分利用競爭優勢，將中小型廠商排擠在市場之外，另外消費者也更注重品質及功能，而非比較哪項產品的價格最低，這將帶動PC的平均售價(ASP)走高，長期來說能改善獲利。另一個值得稱道的話題就是運用區塊鏈技術而急速發展的加密貨幣，由於可利用顯示卡加速取得貨幣的過程(通稱挖礦)，使得2017年的顯示卡市場熱鬧非凡，甚至出現供不應求的榮景市況。

而2018年的全球PC市場雖然依舊處於收斂的狀態，但電競與高階PC市場仍可持續增長，隨著新世代技術與產品相繼投入，市場將有機會表現較為亮眼。再加上大數據、AI等伺服器市場的蓬勃發展，今年營運績效可望更為穩健。

2. 主要產品產業上、中、下游之關聯性



資訊製造業產業鏈，因應分工愈細，整體製造之上下游關聯性日趨緊密。

3. 產品之各種發展趨勢及競爭情形

(1) 產品發展趨勢

自AlphaGo戰勝的那一刻起，到成功預測了美國總統大選結果，人工智慧的發展速度與廣度一直為人津津樂道，而智慧裝置、大數據、深度學習與雲端計算同時也支撐起各式各樣的新技术發展與各行各業的數位轉型，這樣的未來生活面貌，正是近年科技產品發展之趨勢。技嘉始終以消費者為中心構建由地面到雲端的智慧生活全場景體驗，專注於不同專業領域的軟硬體需求進行研發，高階效能應用筆記型電腦、超微型電腦系統、專業繪圖工作站，連結至周邊裝置，或者是手持式、穿戴式智慧裝置，再串聯至物聯網，藉由新一代網路技術傳輸至雲端應用服務伺服器，技嘉科技建立新一代的智慧生活圈始終致力於服務並滿足客戶，提供最驚豔的產品體驗。

2017年最熱門的發展趨勢一定不能不說區塊鏈技術，擁有許多破壞性創新的潛力，有機會發展成為FinTech(Financial technology)的明日之星，也積極發展成為世界通用交易資料儲存方式與物聯網的基礎資訊串聯技術。其中加密貨幣的應用發展更是無人能出其右。技嘉科技投入技術與資源，開發可支援加密貨幣之各類硬體，廣受市場之熱烈歡迎，也帶動營收的成長。而主機板、繪圖卡等通路零組件市場產品在硬體設計與服務上持續創新，借助於Intel®、NVIDIA®、AMD®供應鏈廠商的專業與緊密合作，保障零組件供應的穩定，同時以領導同業的研發實力整合硬體、軟體與服務，推出效能第一、簡約便利、節能易用的創新產品解決方案，打造PC品牌的最佳典範。

技嘉科技持續推動永續發展，將守護地球環境納為己責，以「減量・共享・愛地球」為目標，投入於產品線的減塑方案，成功導入再生農作物纖維 Recycle Fiber of Plant，RFP以稻殼為原料，製造過程不添加任何化學物質，亦不會產生任何汙染，有效降低碳排放，可完全自然分解回歸大地，同時榮獲2018年度iF設計大獎之殊榮。技嘉科技致力創造永續善循環，為減緩溫室效應盡最大的努力。

(2) 競爭情形

PC市場需求愈趨平緩，市場競爭態勢仍激烈，產品規格或是銷售急劇變化，過去通路發展的經驗已成負擔，如何快速提供使用者心中期盼的規格，通過各項新科技發展和使用者體驗的升級，以智慧化、個性化、訂製化提供客戶心中最期待的「價值」，以期成為最大贏家。

技嘉科技設計出符合消費者個人化需求的產品，不僅可避免低價競爭，亦能緊密融合更接近使用者的銷售終端，提供最適的產品與服務。另外藉由使用者互動、分群、價值交換，提供符合不同族群需求，引導企業走向智能化，避免規格與價格競爭，同時也能將行銷價值最大化，並且有助於公司轉型，創造新的商業模式，提升整體營收利益。

(三) 技術及研發概況：

技嘉科技多年來一直積極從事研究發展，每年最少提撥營業額3%作為研究發展支出，確保掌握未來成長所需之關鍵軟硬體技術，專注產品創新價值與品牌永續發展，近年屢獲IF, reddot等國際大獎，充份展現GIGABYTE厚實的技術實力。

1. 最近二年度及截至年報刊印日止研究發展費用：

單位：新台幣仟元

項 目	105 年度	106 年度	107 年截至 3 月 31 日止
研究發展費用	1,723,214	1,944,001	594,819

資料來源：經會計師查核(核閱)簽證之合併財務報告

2. 最近二年度及截至年報刊印日止開發成功之技術或產品：

(1) 民國105年度

a. 全球頂尖主機板

技嘉推出全新的發燒級X99平台及Z170平台Ultra Gaming系列主機板，以更創新的設計，提供遊戲玩家最真實虛擬實境(VR)及4K顯示體驗的平台，同時可完美支援Intel首款為消費市場推出的10核心處理器，協助玩家建構最極致的高效能遊戲主機。

b. 領導市場顯示卡

承襲技嘉XTREME GAMING頂級電競系列追求極致效能的基因，以次世代Pascal架構的強悍效能，結合技嘉全新一體式水冷頭(Water Block)，隆重推出GeForce® GTX 1080 XTREME GAMING WATERFORCE WB水之力開放式水冷

顯示卡。提供最強大的散熱效率，帶給玩家兼具極致舒適與高效能的遊戲體驗。搭配嚴選XTREME GAMING等級GPU晶片，提供最佳電源轉換效率以及最低功耗損失表現，享受極速遊戲體驗的順暢感。專為VR虛擬實境應用而設計的獨家Xtreme VR Link功能，方便玩家即便在使用HDMI螢幕的同時，也可利用顯示卡前端增設的2個原生HDMI埠連接VR設備，讓玩家能盡情享受極速遊戲體驗的順暢感。

c. 領導創新伺服器

研發創新雲端服務伺服器，領先推出全新開放式架構OpenRack整合解決方案，我們開發了一種高效率和低成本的冷卻解決方案，甚至配合熱能回收的技術，大幅提升開放式機櫃散熱效能，達到最高穩定度同時兼具最大系統運算效能以及最小電力耗損解決方案，並且搭載對應機架管理系統，實現未來大數據資料中心的技術解決方案，帶領數據中心的革命！

技嘉作為GPGPU設計的持續創新者，在設計中集成了市場上最先進的GPU，成功地應用在大數據傳輸以及影像資料串流解決方案上，並且跟INTEL緊密合作開發新的應用平台針對AI以及深度學習的發展研究提出相對應的硬體解決方案，打造高效能GPGPU 伺服器，以最高密度的設計支援到8 張GPU卡，協同系統運算處理，為HPC領域帶來了新的可能性。

為追求最高效能及運算密度搭、兼具執行效能與綠能減碳的電源管理能力，技嘉科技最新提出以最高端性能計算伺服器搭配3M嶄新的浸潤冷卻技術Novec™液體產品共同合作開發最新冷卻技術解決方案，提供客戶客製化的應用服務，可完美支援客戶應用平台，提供更具彈性的選擇。

d. 效能超群電競筆電

技嘉新系列電競筆電搭載最新 NVIDIA® GeForce® GTX 10 系列顯示晶片，主力機種涵蓋高階電競與輕薄電競兩大產品線。技嘉電競筆電搭載新一代 Pascal™大幅提升顯示效能，加上全面配備第 6 代 Intel® Core™ i7 四核心處理器，輕鬆支援 VR 遊戲、享受 4K 解析度的流暢遊戲體驗，高階電競 P55 與 P57 搭載 NVIDIA® GeForce® GTX 顯示晶片，獨特機身設計靈感取自超跑車身流線造型，雙硬碟儲存系統搭配頂規 M.2 PCIe SSD 飆速固態硬碟與 DDR4 次世代記憶體，並配有玩家專屬全區防鬼背光鍵盤，支援同時押下任意30鍵指令不相衝 (30-Key Rollover)，此外 P57 配備技嘉最具代表性的可抽換光碟機/硬碟插槽設計，同時兼顧大容量與高速兩大需求，自發表至今穩居高階玩家首選。

e. 超微型PC冠軍Brix™

推出全新BRIX Gaming UHD超微型電競電腦，迷你輕巧的時尚外型，內建效能強勁的Intel®處理器，搭載NVIDIA GEFORCE GTX950獨立顯示卡，效能媲美傳統電競電腦，具有擴充2組M.2(2280)的SSD及2組2.5”的SSD或硬碟，可滿足家庭、商用和教育環境等廣泛應用的需求。新一代的技嘉 BRIX™搭載最新第7代Intel®處理器，採用電源效率更高的微架構透過Turbo Boost 2.0技術，提供核心及繪圖晶片的效能及功耗動態控制，進一步依照電腦不同需求提供效能強化或節能省電的效果，展現出最亮麗繽紛的使用經驗。

f. 獲獎不斷電競周邊

技嘉推出專業電競級機械紅軸的XK700鍵盤，提供安靜且平順的按壓手感，並支援全區域防鬼功能(NKRO)，在激烈的操作下確保所有指令皆能精準確實執行。

XH300 電競耳機激盪出身歷其境般的立體音質效果，舒適的人體工學結構結

合輕量化設計，即便長時間使用也能保持輕鬆舒適的配戴體驗。全塔式的XC700W具備寬敞的內部空間與優異的散熱表現，讓DIY玩家擁有絕佳的裝機彈性，無論是組裝CPU散熱器或者安裝水冷排皆能隨心所欲。打造頂級的電競環境，技嘉首次推出XTREME GAMING電競椅，具有大角度後仰賽車式高椅背和多重可調式設計，符合人體工學，讓玩家的頸部與腰椎獲得完整的支撐，盡情在競技戰場上挑戰極限！

(2) 民國106年度

a. 全球頂尖主機板

我們推出全新的發燒級X299平台及AX370平台Gaming系列主機板，以更創新的設計，採用優異的電壓調節模組(VRM)搭配超耐久高品質用料，可完美發揮Intel 最新18核心Core™ i9 7980XE處理器的極致效能，絕對會是玩家建構優質電腦主機的最佳選擇。同時X299及AX370 Gaming系列主機板皆內建全新改款的超酷炫RGB FUSION，搭載Turbo B-Clock 先進超頻專用晶片，以及Smart Fan 5等眾多技嘉獨家技術，並集中強大火力，一舉發表最新、最完整的電競陣容，從玩家體驗的角度，貼近玩家最真實的需求，打造專屬於玩家的極致電競生活圈。

b. 領導市場顯示卡

推出兩款採用旗艦級GTX 1080 Ti繪圖晶片的AORUS水冷式遊戲顯示卡，將帶給玩家最流暢且安靜的超凡4K及VR遊戲體驗，分別為：

①AORUS GeForce® GTX 1080 Ti WATERFORCE Xtreme Edition 11G

此款顯示卡採用水之力WATERFORCE一體封閉式的水冷散熱模組，將水冷系統中最困難的部分預先組裝完成，大大省去繁瑣的安裝及後續維護等麻煩，讓不熟悉水冷安裝或首次升級水冷的使用者也能輕易上手。關鍵核心元件全部經由WATERFORCE水冷模組進行散熱，其中顯示卡正面有超大銅片將GPU與VRAM產生的廢熱迅速導散。專為VR虛擬實境應用而設計的獨家AORUS VR Link功能，提供市面上唯一同時支援3個DP和3個HDMI輸出，方便玩家即便在使用HDMI螢幕的同時，也可利用原生HDMI埠輕鬆連接VR設備，無須另行轉接，即可立即擁有身歷其境的虛擬實境遊戲體驗，輕鬆滿足VR設備或多HDMI螢幕的I/O輸出需求。

②AORUS GeForce® GTX 1080 Ti WATERFORCE WB Xtreme Edition 11G

此款開放式水冷顯示卡採用全覆式設計的水冷頭，方便安裝，無須透過傳統方式將原卡的風扇裝置拆卸，又提供完整產品保固。加上獨家連接VR輸出技術、頂級用料和全彩RGB燈光等頂級配裝，為不斷尋求極致遊戲體驗的玩家能盡情享受極速遊戲體驗的順暢感。

c. 創新業界雲端伺服器

①研發創新雲端服務伺服器

透過與世界一流的hyper scalers客戶和品牌合作的豐富的經驗，以超高密度的CPU覆蓋率，充分的內存利用率和最高密度設計超越性能的邊界，以高可靠、高性能與優質服務將產品推向市場，產品包括首批廣泛應用的基於最新Intel平台、Cavium ARM 48/36內核和8GPU 2U GPGPU伺服器，並提供GSM (Gigabyte Server Management) 在節點或群集級別進行遠程設置和管理的功能。

②雲端運算(Cloud Computing)解決方案

成功提出雲端運算(Cloud Computing)解決方案，並且接到大廠訂單，獲利持續成長。隨著更多新研發產品的推出，技嘉將繼續創新以提供雲端市

場、大型物聯網及數據中心全新解決方案。

③與AMD合作推出EPYC™平台新產品

採用多芯片設計，提供令人印象深刻的效能，HPC 高密度解決方案，高頻寬數量PCIe support，I/O與電源功能。並搭載多CPU的新伺服器平台，為x86領域提供了另一個新的選擇。另外也同時研發出AMD平台的GPGPU Server提供更靈活的GPU解決方案。

d. 效能超群電競筆電

技嘉科技新一代筆電產品，由主打高端規格的 P56 與鎖定新世代電競族群的 Sabre 15 領銜，並配合第七代 Intel 處理器問世，透過顯著提升的系統效能與突出的節能效率，高階與輕薄電競兩大產品線，要帶領筆電玩家與專業使用者一起邁進嶄新世代。

e. 超微型PC冠軍Brix™

獲獎無數的BRIX Gaming VR超微型電競電腦

重新定義消費者對迷你PC的性能期望，改變了電競電腦的定義與價值，迷你輕巧的直立時尚外型，卻仍保有高效能桌機一樣的可升級性。這樣創新的設計讓技嘉BRIX Gaming VR在融入家庭裝潢的同時，也不會因為運作噪音影響日常生活作息，展現出最佳的使用經驗。

f. 獲獎不斷電競周邊

①技嘉推出AORUS K9 Optical 電競鍵盤

採用最新專利光軸技術，光軸技術使用光線遮蔽來產生訊號，不僅帶來光速0.03ms反應時間，也徹底擺脫傳統金屬彈片氧化磨損的命運。同時玩家還可自由拆換鍵帽及軸體，段落感強的青軸還是無聲的紅軸，有了全新專利光軸技術，玩家現在可以自由更換軸體，多種軸混搭將可在AORUS K9 Optical上實現，客製專屬手感！讓玩家成為競技場上最矚目的亮點！

②AORUS M3 極致電競滑鼠

採用頂級電競光學感應核心(Pixart 3988)，可以支援到實體6400dpi，其中DPI值更可依玩家需求，以50dpi為單位微調至最適靈敏度，完全去除玩家更換新滑鼠所需要的適應期，提供玩家極致的操控、速度與精準度。

③AORUS H5 鈹金屬振膜單體電競耳機

兼具質量輕、剛性高的雙重特性，鈹金屬振膜能夠防止振膜本身產生不必要的顫動而出現雜音，讓音波傳遞收放自如不黏滯，展現優良的頻率響應。

(3)截至年報刊印日止

a. 全球頂尖主機板

推出採用Intel®全新的H370、B360晶片組的H370 AORUS GAMING 3 WIFI及B360 AORUS GAMING 3 WIFI主機板。新款主機板搭載Intel® Wireless-AC 9560無線網路模組，支援Intel CNVi™ WiFi技術及藍牙5.0，可提供超越千兆乙太網路的傳輸速度，讓玩家享受更高速更穩定、涵蓋率更廣的無線網路的體驗，而在Realtek ALC1220-VB高訊噪比音效晶片的加持下，Smart Headphone Amp功能，可自動偵測耳機阻抗調整輸出功率，讓音效輸出入更清晰。此外，H370 AORUS GAMING 3 WIFI及B360 AORUS GAMING 3 WIFI主機板搭載技嘉廣受好評的超耐久技術，輔以優質電源供應設計，並支援CEC 2019節能規範，提供更穩定耐久及更省電的主機板選擇。

b. 領導全球顯示卡

推出旗下電競品牌AORUS全系列高階顯示卡專為遊戲玩家量身訂做，滿足玩家追求超高畫質及遊戲體驗所需的極致繪圖效能。自行研發的全方位散熱系

統，風之力酷冷系統配置專利均流疊合風扇以及創新銅背板散熱設計，大幅提升解熱能力。針對進階水冷玩家更持續推出強而力的封閉式與開放式水冷遊戲顯示卡，封閉式水冷搭配獨特水之力WATERFORCE水冷與銅背板設計，能覆蓋到所有關鍵元件，提供全方位的散熱表現，開放式水冷最佳化的水道設計讓水流順暢，可以在零噪音的狀態下，迅速的將銅板上的熱帶離，帶給玩家最安靜流暢與高效能的極致遊戲體驗。AORUS顯示卡支援 RGB FUSION，光彩奪目的客製化1670萬色全彩RGB燈光效果，更可讓每個玩家可恣意打造一個專屬個人風格的AORUS遊戲空間。

此外，創新推出AORUS Gaming Box電競外接盒，內建高階顯示卡，透過最新Thunderbolt™ 3的高速傳輸界面，將輕薄筆電進化成電競平台，讓消費者同時享有筆電的輕便和強悍極致的遊戲效能體驗。

c. 創新業界雲端伺服器

致力於企業用IT設備產品研發，提供從使用者終端到運算中心的一條龍式產品。除了保證絕佳的產品相容性外，我們持續將創新科技應用在產品設計，與主要晶片供應商緊密合作同步推出新產品上市包括：

伴隨著Intel®與AMD®於2017年下半年推出新一代的伺服器處理器，今年上半年推出新一代雙處理器架構的伺服器產品線。除了同步上市的伺服器主機版及標準機架型伺服器外，另推出適用於超融合架構的高密度伺服器，應用於深度學習及人工智能的GPU加速伺服器以及存儲設備產品。

配合Intel伺服器產品的改版計畫，技嘉將在6月同步推出第一波支援Intel® Xeon® E單處理器的伺服器產品，提供中小型企業，網域託管，存儲系統，乃至於防火牆，網站伺服器新款效能更佳，TCO更為優化的產品選擇。

不局限於x86架構產品開發。技嘉持續展現雄厚的電子工程與軟體開發實力，與各類型晶片領頭業者合作推出不同架構的計算機產品。包含了與IBM合作，在2018年三月的OpenPOWER US Summit 2018

(<https://openpowerfoundation.org/summit-2018-03-us/>) 推出基於

Power9架構的OpenPOWER伺服器產品；持續前幾年在ARM領域上的耕耘，從年初持續出貨供給基於Socionext處理器的SynQuacer E-series精簡伺服器給96boards開發者族群，並將延續前幾年在Cavium晶片上的投注，於2018年下半年陸續量產基於ThunderX 2的各類型伺服器產品。

d. 效能超群電競筆電

技嘉筆電，致力卓越研發，面對競爭白熱化的電競筆電市場，技嘉研發團隊堅持一貫高端效能，並針對使用者需求進一步革新產品線，伴隨首款筆電六核心處理器的發布，進一步強化旗下筆電產品，推出升級版「AERO」系列及「Sabre」系列，為主流玩家提出最佳娛樂解決方案。

技嘉筆電明星商品「AERO」系列主打電競效能與商務外型完美結合，甫推出即受廣大消費者青睞；2017年發表搭載薄邊框螢幕設計的15吋AERO 15，驚豔全球媒體；同時也發表搭載Max-Q技術獨立顯示卡的AERO 15X，不僅受權威媒體欽點為必買產品，NVIDIA®執行長黃仁勳更在美國消費性電子展(CES)發布會上親手展示AERO 15X，定義輕薄電競筆電典範。2018年技嘉筆電推出全新版本「AERO」，延續薄機身、高效能與長程續航等特色，進一步升級處理器，並提供使用者144Hz高更新率螢幕及4K高色域螢幕兩種選擇，兼顧重度玩家與專業使用者的需求。

技嘉筆電2017年推出另一品牌「Sabre」，結合精實的硬體規格、強大的效能表現及優異的價格，市場迴響熱烈；為更加符合玩家的需求，2018年將推出

升級搭載第八代處理器版本，搭配120Hz電競螢幕及RGB炫光鍵盤，將帶給使用者全新的遊戲體驗，期待為市場注入全新動能。

因應自媒體興起，影音剪輯、圖像轉檔等內容創作普及，效能需求不再僅限於電競玩家，需求擴大連帶帶動了整體效能筆電市場。技嘉科技充份了解PC市場，鎖定創作及遊戲兩大需求出擊，更加精進現有產品線，持續為市場帶來令人驚豔的產品，成為專業人士與電競玩家最好的筆電選擇。

e. 超微型PC冠軍Brix™

推出全新設計載最新第8代Intel® Core四核心處理器、支援DDR4記憶體，與前一代處理器相比、性能足足提高了40%！而外型輕巧的GIGABYTE BRIX超微型電腦，重新定義了高效能電腦主機的規範，最小僅0.63公升的體積，可輕鬆放置在手掌之上，並搭載IEEE 802.11 ac無線網路與支援Bluetooth 4.2，非常適合針對家庭式HTPC、辦公室連網電腦、數位看板、醫療設備、KIOSK等構建各式各樣的IOT使用情境。

(四)長、短期業務發展計劃：

短期計劃：

(1)在市場方面：

隨著亞洲奧林匹克委員會將電競列為2022年亞運正式競賽項目，許多國家也將電競列為正式體育賽事，預期將持續帶動整體產值提升。由於預期未來電競產業的蓬勃發展，技嘉頂級電競品牌AORUS無論是主機板、3D顯示卡、電競筆電、超微型PC及電競週邊等系列產品，將注入更多資源，開發兼具高效能、高品質特性，滿足眾多使用者族群需求的產品，一舉成為全球電競市場的領導品牌。另在網通產品方面，由於全球區塊鏈應用解決方案支出持續看增，將帶動高擴充性、高效能比之雲端伺服器等產品的需求，本公司除自行研發外，並與關鍵零件供應商緊密合作，提供更全面且有效率的解決方案，搶得市場先機。

(2)在產品方面：

本公司始終堅持高品質與創新研發，產品獲得多項國際大獎的肯定。專注於高品質、超耐久與高效能外，也更重視產品智慧節能與電子安全規範的高標準策略，發展頂級電競系列產品、高效能區塊鏈應用產品與雲計算系列產品，以滿足各地不同使用者族群。技嘉秉持產品的正直、效能及價值，以創造更佳之獲利空間。

(3)在行銷方面：

除AORUS 將以堅毅熱情的信念及驚豔的產品，實現玩家極致娛樂的體驗外，技嘉積極參與全球電競賽事活動，並緊密連結遊戲社群，透過媒體行銷與每位消費者緊密相連，有效節省行銷成本。

(4)在通路佈建方面：

強化與代理商的合作關係，確定行銷策略目標因時因地而貫徹執行。另逐步整合虛實通路，強化就地行銷，並提供適當的服務與支援，以增加品牌與銷售之強度。

(5)在製造方面：

面對台灣地區人力短缺，大陸生產成本年年高升，本公司計畫投入智能化生產、自動與智能化備料系統，短期解決人力問題，長期更可降低製造成本。

(6)在服務方面：

隨著數位新世代的來臨，網路加實體的全通路服務方式將更有效地與客戶互動並建立持久的關係，進一步提升客戶滿意度，並且比過往更快地傳遞承諾的價值。

(7)在回饋社會方面：

永續發展的推動願景始於技嘉「創新科技 美化人生」的企業宗旨，從營運面、產品面、環境面與社會面著手，訂下4大永續發展政策推動方向，以本業優異

的研發與創新能力出發，發展低碳科技，除106年本公司榮獲多項台灣企業永續獎等殊榮外，107年AORUS X7 再生農作物纖維環保包裝獲iF設計獎。本公司持續以友善產品、服務以及關懷社會的本心，積極為我們、為環境、為社會創造永續價值，達到互惠共好的目標。

長期計劃：

- (1) 秉持「創新科技，美化人生」的品牌精神，持續推出具吸引力與競爭力之產品，並進一步拓展產品線及市場定位。
- (2) 順應雲端技術及個人化數位生活的趨勢，追求更新更多元創新產品，以發掘不同領域的市場機會，同時擴大市場規模，提升客戶價值，為公司持續創造利潤。
- (3) 技嘉專精高品質、超耐久與高效能產品之研發，長期致力於綠色產品技術，我們期望將綠能技術、綠色產品轉變為客戶對技嘉的信賴，轉變為企業的競爭優勢，為公司創造更多之成長。

二、市場及產銷概況：

(一) 市場分析

1. 主要產品(服務)之銷售(提供)地區：

為進一步擴大營業績效，完善通路運籌管理，以及加強客戶服務滿意度，目前全球服務據點十分完善，計有西歐、東歐、中國、東北亞、東南亞、澳洲、印度、中東、北美洲、南美洲以及澳洲等眾多服務據點，以提供售後技術指導、產品及顧問等服務。

最近三年各地區銷售金額及比率如下：

單位：新台幣仟元

地區 \ 年度	104 年度		105 年度		106 年度	
	金額	%	金額	%	金額	%
亞洲地區	26,597,668	52.33	25,318,233	48.36	23,888,974	39.89%
歐洲地區	10,954,415	21.55	12,063,750	23.05	19,050,960	31.81%
美加地區	7,119,292	14.01	9,221,220	17.62	9,857,624	16.46%
其他地區	3,904,849	7.68	3,271,558	6.25	4,405,701	7.36%
內銷	2,252,568	4.43	2,472,628	4.72	2,681,522	4.48%
合計	50,828,792	100.00	52,347,389	100.00	59,884,781	100.00

2. 市場佔有率、市場未來之供需狀況與成長性：

(1) 技嘉科技一直專注於通路之研發與行銷，在激烈競爭的市場中，板卡產品市佔始終保持業界第一第二的領先地位，我們永遠認為客戶滿意第一，同時專注品質、效能以及服務，以領先的速度，以創新的產品，配合最佳的供應鏈，提供最具市場競爭力的品牌與價值。

(2) 市場未來之供需狀況

a. 市場需求方面

整體PC市場於2017年雖停滯不前，電競與加密貨幣需求逆勢隨著AMD®、NVIDIA®、Intel®新品上市而熱絡空前，需求力道強勁，整個供應鏈都受到強烈的波及，甚至出現供不應求的熱烈市況。據Gartner研究報告預估，2018年全球PC出貨將衰退5.4%，但隨著消費者愈來愈注重品質及功能的趨勢，在電競等高階效能的市場將持續增長，雲端運算與高階應用需求的發展也將更為穩健。技嘉科技提供最頂尖的產品與服務，為消費者提供最驚豔的產品體驗。

b. 市場供應方面

今年新世代產品的刺激及電競與加密貨幣需求的加持，為市場締造許多佳

績。技嘉科技 2018 年預計推出多項創新產品，整合供應鏈，發揮通路優勢，於主機板產品維持領先，並完善電競市場的產品布局，推出一系列專為電腦遊戲玩家所設計的電競週邊產品，AORUS 系列全員到齊，打造極致電競生活圈。同時也提供最新人工智慧、大數據與雲端應用解決方案，以智慧化、個性化、訂製化設計的持續創新，提供客戶創造高利潤價值。

3. 競爭利基及發展遠景之有利、不利因素與因應對策

a. 產業發展與遠景

有利因素	不利因素	因應對策
<ul style="list-style-type: none"> ●以新平台、新架構、新技術以及新服務，持續領先推出高品質、高效能、高價值的利基產品，滿足市場需求。 ●擁有高品質、高彈性與低成本的生產能力。 ●以「減量·共享·愛地球」為目標，將綠能技術以及環保材質導入產品，為減緩溫室效應盡最大的努力，打造環境友善品牌。 	<ul style="list-style-type: none"> ●消費者使用習性逐漸移轉至雲端運算與應用，市場生態變得更多元也更複雜。 ●近年因各國政治與經濟發生變化，原物料價格、匯率、運輸成本等皆有較大之波動，市場與營運備受挑戰。 	<ul style="list-style-type: none"> ●發展雲端應用服務與雲端伺服器，因應不同市場與應用層，提供多角化高品質產品與服務，提供專屬的解決方案，提升品牌競爭優勢。 ●各地區通路市場原本即較分散，不易受單一地區的波動，造成營運上的窘境。為降低營運風險，除提高供應鏈的反應速度外，需密切關注市場變化，加強營運風險之轉移。

b. 產品發展與營運管理

有利因素	不利因素	因應對策
<ul style="list-style-type: none"> ●業界最頂尖、最能創新技術的研發團隊，產品與成果屢獲國際獎項殊榮，提供最驚豔的產品體驗。 ●領先業界推出個人化、多元化、智慧化之頂尖創新產品，始終保持市場領先之地位，更帶動市場產品之新標準。 ●充分利用研發與產品優勢進而形成品牌與通路優勢，提升品牌形象。 ●企業形象極佳，管理制度完善，財務健全且資金充裕。 	<ul style="list-style-type: none"> ●PC 市場成長停滯，壓縮相關產業之獲利空間。 ●產品生命週期縮短、市場價格波動快速與零組件受原物料價格變化。 ●外銷比重高，銷售受匯率劇烈波動影響。 	<ul style="list-style-type: none"> ●技嘉科技整合通路方案，專注於通路市場趨勢與多元化產品發展，聚焦於利基產品市場商機，藉以提升利潤。 ●業界最優秀的人才掌握產業展趨勢，透過業界最強研發團隊與國際一流供應商的緊密合作，以技術、規格、時程與服務領先競爭對手，取得市場先機與品牌價值。 ●密切關注匯率波動變化，適時適當調整外匯持有水位，降低匯兌風險。

c. 市場行銷

有利因素	不利因素	因應對策
<ul style="list-style-type: none"> ●市場發展趨向多元，技嘉科技針對不同市場與不同專業領域的軟硬體需求進行研發，提供創新產品解決方案，滿足市場。 ●產品於世界各國多取得領先地位，部分地區高居第一，將持續以領先優勢，深耕市場。 	<ul style="list-style-type: none"> ●由於市場的變化愈來愈快，競爭對手間產品差異有限，可能導致競爭加劇而影響獲利。 	<ul style="list-style-type: none"> ●深耕通路市場，專注於市場趨勢與產品發展，以智慧化、個性化、訂製化對應不同市場與產品區隔，提供消費者個人化需求產品，可免於價格競爭，並能快速反應掌握市場先機，提升獲利。

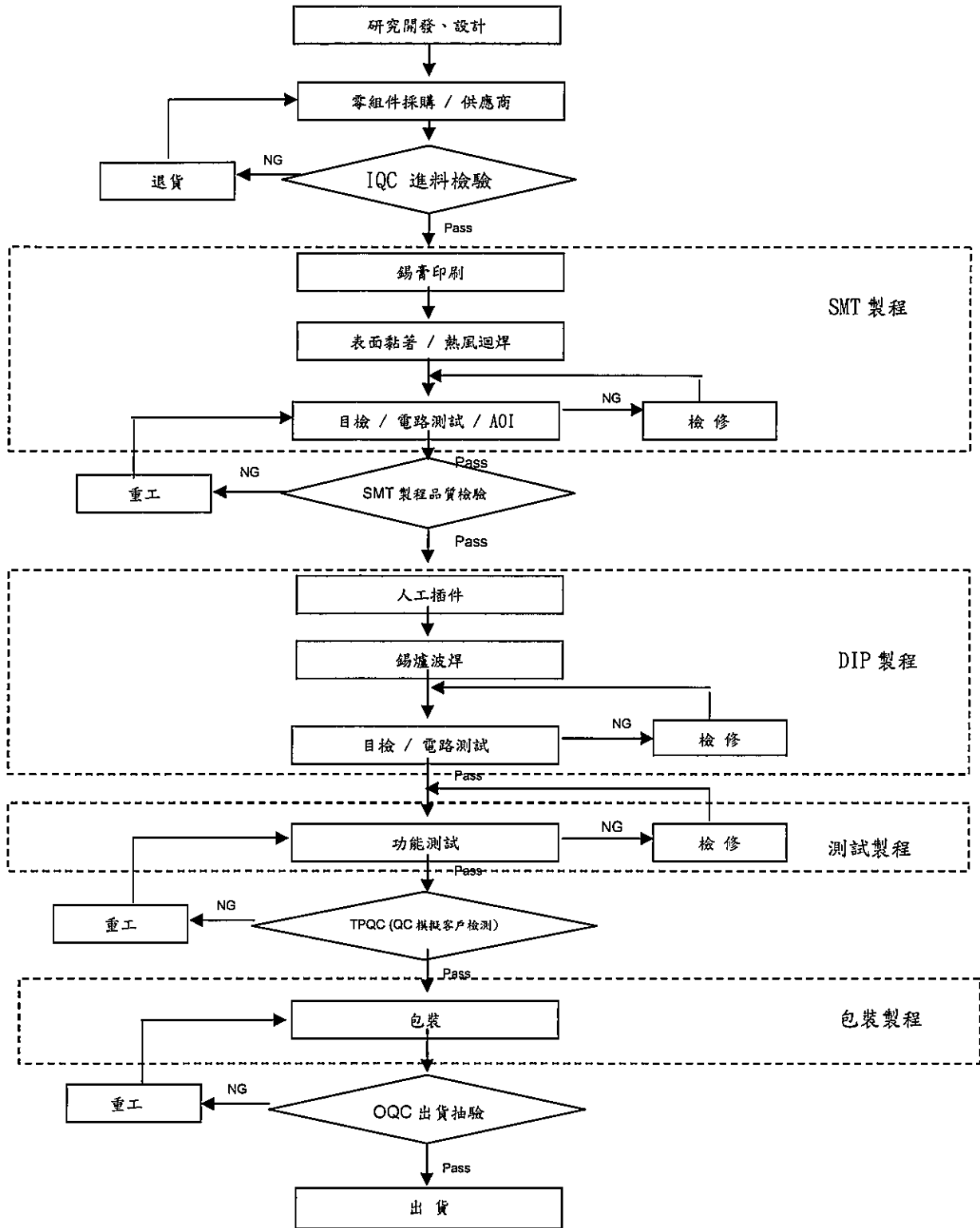
(二) 主要產品之重要用途及產製過程：

1. 主要產品之重要用途：電腦主機板及 3D 繪圖加速卡等之用途為提供組裝於個人電腦之關鍵零組件。

超微型電腦系統為技嘉獨創之迷你輕巧、時尚外型之超薄型電腦，仍保有高效能桌機一樣的可升級性。

伺服器則是具有較高計算能力，能夠提供各類服務給眾多網際網路使用者的電腦，是雲端環境中不可或缺的重要設備。

2. 產製過程：



(三)主要原料之供應狀況：

主要產品名稱	主要原料名稱	主要原料	
		主要供應來源	供應情形
主機板及繪圖卡	晶片組及積體電路	INTEL	穩定
		NVIDIA	穩定
		AMD	穩定
	其他重要零件	精成科技股份有限公司	穩定
		鴻騰精密科技股份有限公司	穩定
		嘉澤端子工業股份有限公司	穩定
		興英科技(深圳)有限公司	穩定

(四)最近二年度任一年度中曾占進(銷)貨總額百分之十以上之進銷貨客戶名單：

1. 最近二年度任一年度中曾占合併進貨總額百分之十以上進貨客戶名單：

單位：新台幣仟元

項目	105年度				106年度				107年截至第一季止			
	名稱	金額	占全年度進貨淨額比率[%]	與發行人之關係	名稱	金額	占全年度進貨淨額比率[%]	與發行人之關係	名稱	金額	占當年度截至第一季止進貨淨額比率[%]	與發行人之關係
1	INTEL	10,337,743	23.83	無	INTEL	6,821,638	13.98	無	INTEL	2,040,748	11.49	無
2	Nvidia	13,225,390	30.49	無	Nvidia	18,546,037	38.00	無	Nvidia	5,275,617	29.71	無
	其他	19,810,085	45.68		其他	23,433,998	48.02		其他	10,443,572	58.80	
	進貨淨額	43,373,218	100.00		進貨淨額	48,801,673	100.00		進貨淨額	17,759,937	100.00	

因銷貨產品組合及市場環境變化，以致於進、銷貨客戶、金額及比例有所增減變動。

2. 最近二年度任一年度中曾占合併銷貨總額百分之十以上銷貨客戶名單：無。

(五)最近二年度生產量、值表：

單位：仟片、新台幣百萬元

主要產品	生產量值	105年度			106年度		
		產能	產量	產值	產能	產量	產值
板卡產品		15,853	19,035	39,590	17,663	16,661	42,301
其他		4,552	2,047	7,346	1,204	1,896	11,177
合計		20,405	21,082	46,936	18,867	18,557	53,478

(六)最近二年銷售量、值表

單位：仟片、新台幣百萬元

主要產品	銷售量值	105年度				106年度			
		內銷		外銷		內銷		外銷	
		量	值	量	值	量	值	量	值
板卡產品		419	1,163	17,237	44,312	431	1,349	15,570	48,802
其他			1,104		5,768		1,156		8,578
合計			2,267		50,080		2,505		57,380

註：本表所列係銷貨淨額。

三、最近二年度及截至年報刊印日止從業員工資訊：

107年3月31日

年度		105年	106年	107年3月31日
員工人數	直接人員	841	685	693
	間接人員	1,874	1,898	1,892
	合計	2,715	2,583	2,585
平均年齡		37.0	37.9	38.7
平均服務年資		8.8	9.6	9.8
學歷分佈比率 (%)	博 士	0.3%	0.3%	0.3%
	碩 士	13.3%	14.6%	14.4%
	大 專	69.3%	68%	68.6%
	高 中	13%	13.2%	13%
	高中以下	4.1%	3.9%	3.7%

資料來源：本公司自行統計資料

四、最近年度及截至年報刊印日止環保支出资訊：

(一)最近年度因污染環境所受之損失及處分金額：無。

(二)未來因應對策及可能之支出：

2015年溫室氣體正式突破400ppm，全球平均溫度不斷上升，氣候變化加劇，台灣2015年1月到6月，遭遇自1947年以來最嚴重的旱災。根據聯合國大學(UNU)2015年發表研究報告指出，去年全球電子垃圾量創下歷史新高，達4,470萬噸。各國環保法規更趨嚴謹，歐盟REACH關注物質逐年遞增，歐盟RoHS2將自2019年7月22日起增加4項塑化劑管制。本公司一直以來關注環境及社會各項議題，為有效減緩及因應環境與法規之衝擊，本公司自2012年起每年舉辦永續供應鏈評鑑，除原對供應商進行品質、交期、服務、成本及有害物質管理評鑑及輔導外，並要求供應商夥伴需遵守EICC電子行業行為規範，不使用衝突礦產等。同時將自2016起攜手供應商夥伴共同努力，推動節能減碳、節水、減少廢棄物，共同為保護地球努力，追求永續經營提升企業競爭力。

未來三年預計環保資本支出：

單位：新台幣仟元

	104年度	105年度	106年度	107年度
A 擬購置之防治污染設備或支出內容	<ol style="list-style-type: none"> 1. 持續進行 ISO14064 溫室氣體盤查、IECQ QC 080000、ISO14001、OHSAS18001 驗證。 2. 持續推動綠色設、綠色採購、清潔生產等，2015年投入一千八百萬元進行老舊設備更新，空調設備改善等，降低溫室氣體排放及能源使用。 3. 持續進行產品 	<ol style="list-style-type: none"> 1. 本公司將持續進行 ISO14064 溫室氣體排放驗證，並推行技嘉 333 減廢、減水、減碳計劃。 2. 開發產品生命週期與環境衝擊評估系統，結合供應鏈齊心為環境努力。 3. 持續投入綠色設計、綠色採購、綠色製造及行銷，打造綠色品牌，善盡企業之責任。 	<ol style="list-style-type: none"> 1. 持續推動技嘉 333 計劃，並與供應商齊心努力，持續減碳為地球你我的家貢獻心力。 2. 完成開發產品生命週期與環境衝擊評估系統，達到持續降低產品碳排放之目標。 3. 優化能源在線監控系統、改造中央空調水泵變頻、發展太陽能發電、更新冷卻水塔散熱設 	<ol style="list-style-type: none"> 1. 推動零碳天然包材，以友善環境與友善消費者出發，不但是永續更兼具循環經濟，讓消費者容易辨識與回收認知，落實技嘉科技「創新科技美化人生」之企業宗旨點。 2. 持續推動技嘉科技減量 333 計畫，於內推動「MFCA 物質流成本分析」，從實務面著手減廢；對外召開

	104 年 度	105 年 度	106 年 度	107 年 度
	生命週期與環境衝擊評估系統建置,努力降低對環境之衝擊。		備。	「減量・共享・愛地球聯盟」供應商大會,與供應商分享技嘉實際減量案例、永續發展策略及作為,進一步邀請供應商參與 Make Earth Green Again 為地球種樹專案,為地球永續盡心力。
B 預計改善情形	2014 年溫室氣體排放量,相較 2009 年減少 18240.68 公噸大幅下降 37.26%,降低對能資源之仰賴及環境影響。	提升能源、資源使用效率,消除有害物質,強化永續供應鏈管理,與地球共生息。	有效降低廢棄物數量、降低碳排放量,並提升能資源使用效率。	有效降低成本、減少廢棄物數量、降低碳排放量,並提升能資源使用效率。
C 金 額				
-環保支出	31,919	35,812	37,235	34,438
-購置環保製程設備	-	-	-	-

(三)相關環保支出對本公司之影響：

1. 對淨利之影響

推行綠色設計及可持續發展為本公司既定之政策,亦為目前世界潮流所趨,本公司從原物料取得、產品之設計階段、製造、使用及回收以完整生命週期考量,以降低環境衝擊、減少環境負荷,提供高品質、高效率之產品給消費者,延長產品壽命,減少電子廢棄物之產出。在追求環保的同時,同時提升產品競爭力。本公司產均需符合本公司之「有害物質管制規範」(Harmful Chemical Substances Requirements, HCSR),降低產品可能產生之風險,追求企業及環境永續發展雙贏;唯導入綠色設計及可持續發展並未提升本公司之產能,且降低了本公司之淨利,但有利於確保產品市佔率及提昇品牌形象。

2017年推動MFCA物質流成本分析,以「損耗成本」的方式進行「廢棄物減量分析」可提升物質使用效率以及節省成本,同時兼顧環境保護等功能的物質流成本分析,正提供了產業在永續資源進程上最佳的管理作法。

2. 對競爭地位之影響

綠色設計、環保、節能減碳已為國際趨勢與普世價值,因此本公司近年來推動綠色設計,去有害物質化,推動ISO14064,同時因應國際法規逐年加嚴,我們透過供應商管理與輔導機制,與供應商夥伴共同努力。更以高道德標準遵守當地法律及《責任商業聯盟行為準則》,亦要求供應鏈之供應商均需符合環保、安全衛生、勞工人權與勞動條件的標準,包含:「無衝突金屬」政策,尊敬員工、公平對待員工以及對生產流程、環境負責等;除藉此增加企業之競爭優勢外,未來更有利於促進全國3C產業之全球佔有率,不使因環保及可持續發展等因素而降低全球競爭力。

3. 對公司形象之影響

自2010起，本公司依據GRI(全球永續報告書指南)主動發行「技嘉科技企業社會責任報告書」中、英文版，向關心本公司之所有利害相關者報告技嘉科技在可持續發展上之努力、決心與成果，繼2014年獲得新北市國家環境教育獎特優外，2015年再度獲得國家環境教育獎民營事業組優等之殊榮，2017遠見CSR企業社會責任「CSR大調查」電子科技業組楷模獎、TCSA 氣候領袖獎(10家企業獲獎)，TOP50臺灣永續企業(科技業9家，排名第6)，TOP50企業永續報告金獎、ISO 14001+ Award 環境績效典範獎。肯定本公司在企業永續發展上之實踐，未來我們將持續努力，擴散企業對社會的影響力，讓GIGABYTE成為產業的永續領航力。

(四)本公司已投入之環保支出與因應歐盟環保指令相關資訊如下：

1. 已投入之重大環保支出：

- (1) 本公司通過ISO14001環境管理系統之認證，要求一階供應商建置環境管理系統，目前所有技嘉一階供應商皆通過 ISO14001 驗證，持續朝污染防治、清潔生產之方向努力。
- (2) 2005年本公司為全球第一家通過 IECQ QC 080000 標準驗證的系統品牌廠商，產品採用無鉛製程，並導入綠色料件管理系統，建立綠色供應鏈；透過GSCM(Green Supply Chain Management)系統化之方式與供應商緊密配合，並連結至相關規格審核承認流程，有效地溝通、追蹤、管理，進而排除含有禁用化學物質之零組件。
- (3) 本公司通過OHSAS 18001查證，持續改善本公司安全衛生系統，預防及控制事故發生，朝零職災目標永續經營。
- (4) 本公司網通產品數位機上盒 (Set-Top Box) MD-300依PAS 2050碳足跡標準完成生命週期碳排放盤查，並經英國標準協會(BSI)頒發產品碳足跡查證證書。
- (5) 本公司推動綠色設計及回收機制，符合各國國際環保法規之要求。
- (6) 本公司除發展清潔生產機制、開發節能產品、改善生產流程、提升效率外，特導入 ISO14064 溫室氣體盤查系統，藉由溫室氣體報告書說明本公司溫室氣體盤查管理相關資訊，以確實掌握溫室氣體排放源、推動全員參與及共識，並持續推展溫室氣體減量工作，減緩全球暖化趨勢，善盡企業社會責任。
- (7) 本公司自2009年啟動「綠動計畫」，舉辦名人講座、永續暨環境教育、生態工作假期、運綠台灣 千里足夢環境服務活動超過5.79萬多人次，藉由這一系列的活動讓同仁充分了解節省減碳與環境保護之重要性，以提升全體同仁之永續暨環保意識及環境保護應有之知識、態度、技能，並融入工作及日常生活中，以建立技嘉綠動新文化，並推展 Eco-Design 概念至全體同仁，創造綠色產品新價值，追求企業與環境永續發展。並於2016年啟動「綠動計畫 2.0」，短期目標為傳遞心理念 共享價值—減量、共享、愛地球，持續為環境永續努力。
- (8) 舉行「綠色產品創新活動 - Innovation·Value·Sustainability」，以「Going green is free」為主軸，鼓勵同仁設計出有「創新·價值·永續」的綠色產品，只要做法和思維是正確的，走向綠色不需要花大錢！
- (9) 技嘉科技將減緩與調適氣候變遷視為企業永續經營之一環，從溫室氣體管理與日常經營上即落實因應措施，並建置以生態為設計主軸的「G-HOME技嘉永續生態屋頂」，與產官學界合作推廣，提供一項整合多元功能的氣候變遷調適減緩參考方案，積極降低對環境負擔，善盡企業社會責任。2017年6月G-HOME

技嘉永續生態屋頂獲得行政院環保署環境教育設施場所認證，讓G-HOME不僅止於達到推廣屋頂綠化的目的，更是技嘉科技身為企業公民教育角色的絕佳場域，讓屋頂上的教育，成為喚起每個人對環境關愛珍惜之情的種子，實現人與環境共生共榮。

- (10) 為達到持續降低產品碳排放之目標，2016年起啟動全產品碳足跡計算系統專案，期望透過系統化方式，簡化產品碳排放的計算流程與檢視各項產品於生命週期各階段的碳排放狀況，藉以比較各類原物料與生產程序中對環境所造成之衝擊，進而尋求減碳的機會與方法，以作為環境友善產品研發的參考依據。
 - (11) 以社會投資報酬率(SROI)分析「G-HOME技嘉永續生態屋頂」與「運綠台灣 千里足夢」專案之影響程度與效益規模，皆顯示兩專案在完成之後皆可發揮社會面與環境面之正面影響。分析結果，「G-HOME技嘉永續生態屋頂」專案每投入新台幣1元，可產生新台幣6.4元效益與價值；「運綠台灣 千里足夢」專案每投入新台幣1元，可產生新台幣4.3元效益與價值。(詳細資訊請見2017技嘉科技企業社會責任報告書之SROI特輯)。
2. 本公司產品有直、間接外銷歐洲或涉及歐盟環保指令(RoHS)相關規範
 3. 本公司產品目前已全數符合歐盟環保指令(RoHS)。
 4. 本公司產品取得下列公司或單位綠色產品環保認證，ODM客戶認證取得率：100%
 - (1) 全球第一家取得 IECQ QC 080000有害物質管理國際認證。
 - (2) 2006年獲得經濟部 Green Project 示範性專案補助，並於2007年完成GP系統建置與導入。
 - (3) 已通過國際大廠認可：Lenovo(IBM), Fujitsu, Hitachi, NEC, Toshiba, Samsung, LG, Acer, HP。
 - (4) 設備、流程、檢驗規範、控制點..等皆已就緒，並有ODM Mass Production及交貨經驗，良率已可符合客戶需求。
 - (5) 已於2006 Q1 底全面轉換符合RoHS相關法規，提前於歐盟2006年7月要求。
 - (6) 2008年完成Halogen Free 製程與產品評估，及早因應未來環保法規需求。
 - (7) 面對日趨嚴重的全球暖化問題，歐盟揭示溫室氣體減量目標為「到2020年止，所排放的二氧化碳要比1990年降低20%，同時並使用20%的再生能源，因此自2009年底開始進行ISO 14064 溫室氣體盤查，並於2010年7月完成臺灣地區2007年~2009年新店總部、南平廠之溫室氣體盤查及2009年大陸地區東莞技嘉電子有限公司、寧波技嘉科技有限公司之溫室氣體盤查，並明定2007年為臺灣地區碳盤查基準年，2009年為大陸地區碳盤查基準年，作為溫室氣體減量之依據與目標，2012年技嘉集團溫室氣體排放量為 34,391.74 公噸，較 2009 集團基準年排放量48,957.14公噸減少14,565.40 公噸為減少內部活動之29.75%，已提前達 2020 年之溫室氣體減量目標。2013年技嘉集團溫室氣體排放量為 32,554.65 公噸，較 2009 集團基準年排放量48,957.14公噸減少16,402.49 公噸為減少內部活動之33.5%，已提前達 2020 年之溫室氣體減量目標，故於2013年調整目標「全集團以2009年為基準，至 2020 年減少內部活動 40% 之減碳量」，未來技嘉集團將持續減碳為地球你我的家貢獻心力。
 - (8) 2010年9月29日依據PAS 2050完成全球第一件數位機上盒(MD-300)碳足跡盤查第三者認證(BSI)，並協同15家供應商進原物料碳足跡盤查，期望藉此瞭解產品在生命週期各階段對環境的衝擊及基本資料庫建立，做為綠色產品開發減少環境衝擊之依據，善盡企業應盡之責任。

- (9) 本公司自2010年啟動「綠動計畫」，舉辦名人講座、環境教育、戶外環保體驗與公益活動超過40場，1萬多人次，藉由這一系列的活動讓同仁充分了解節省減碳與環境保護之重要性，以提升全體同仁之環保意識及環境保護應有之知識、態度、技能，並融入工作及日常生活中，以建立技嘉綠動新文化，並推展 Eco-Design 概念至全體同仁，創造綠色產品新價值，追求企業與環境永續發展。
- (10) 舉行「綠色產品創新活動 - Innovation·Value·Sustainability」，以「Going green is free」為主軸，鼓勵同仁設計出有「創新·價值·永續」的綠色產品，只要做法和思維是正確的，走向綠色不需要花大錢！

五、最近年度及截至年報刊印日止勞資關係

(一) 列示公司各項員工福利措施、進修、訓練、退休制度與其實施情形，以及勞資間之協議與各項員工權益維護措施情形：

1. 員工保險：

除勞保，員工及眷屬健保外，並為每位員工投保團體保險，內容包含意外險、傷害及癌症住院醫療及醫療金、海外旅遊平安險等，以保障員工及其家屬之生活。

2. 年度調薪及獎金：

本公司除參考當年度物價指數、公務員調薪比率及業界調薪標準外，另依據員工績效考核之表現調整其薪資，於業績達成目標時，發放業績達成獎金。

3. 年節獎金

公司每年端午、中秋發放年節獎金，於農曆春節前發放年終獎金。

4. 福利委員會提供之福利

本公司依法成立職工福利委員會，並由全體員工互相推舉自組委員會成員，負責各項福利事務之規劃及執行。如：舉辦家庭日運動會、節慶禮品、生日禮金、婚喪喜慶及急難救助之津貼、提供員工子女獎學金、特約商店優惠活動、文康競賽、各項社團活動、開辦語言研習班，及員工於從事休閒旅遊後，可檢附相關單據申請補助，補助金額依員工服務年資而定等。

5. 員工訓練發展—依核心職能發展之訓練體系

以核心職能為主軸展開訓練發展體系，並著重管理職能之培育及養成，同時不定期舉辦知性與人文系列講座，開拓同仁全方位視野，平衡工作與生活的學習成長。同時建構e-learning學習平台，提供不限時、地之學習環境；我們主要的訓練規劃有新進人員教育訓練、管理職能訓練、核心職能訓練、專業技能訓練、品質提昇訓練、通識課程訓練、英文語言課程、e-learning線上學習課程等。

6. 員工持股信託

本公司於民國99年辦理員工持股信託，對一定職等以上之員工，得自每月薪資或獎金內提撥百分比至信託基金購買公司股票，公司相對提撥金額予以獎勵，使員工能享受公司之獲利，並強化員工對公司之向心力。

7. 員工認股權憑證

本公司於民國96年辦理員工認股權憑證，按員工績效達成狀況分配獎勵對公司有貢獻之員工給予認股權，使公司之獲利與員工共享。

8. 創新獎勵制度

凡員工提出對公司有正面助益之創意，舉凡公司經營管理、行銷企劃、研發、生產各領域皆給予獎勵金。

9. 意見反映：

本公司重視員工意見反映，設置員工意見箱及員工留言板，以了解員工對管

理制度、主管領導、福利制度及工作環境的意見，保持良好之勞資關係。本公司自成立以來，從未有勞資糾紛等事情發生。

10. 本公司之退休制度悉依勞動基準法及有關法規訂定，並由公司委請精算師精算後，以每月應發薪資總額之2%—15%提列退休準備金負債，並業經新北市核准在案，按2%以職工退休準備金監督委員會名義存入台灣銀行退休基金專戶。94年7月後，配合政府政策採個人退休金專戶制，雇主每月提繳勞工每月工資百分之六之勞工退休金，存儲於員工勞保局之個人專戶內。

(二)最近年度及截至年報刊印日公司因勞資糾紛所遭受之損失，目前及未來可能發生之估計金額及因應措施：本公司自七十五年成立以來，勞資關係和諧，並無發生因勞資糾紛而導致損失之情形。

六、重要契約：

(一)最近一年度到期之契約：無。

(二)目前仍有效存續之契約：

契約性質	當事人	契約起訖日期	主要內容	限制條款
License Agreement	QUALCOMM Incorporated	2006/7/21- indefinite	專利授權	禁止授權轉讓
License Agreement	HDMI Licensing, LLC	2006/8/9- expiry of every patent	專利授權	禁止授權轉讓
License Agreement	DTS, Inc.	2014/4/24- expiry of every patent	專利授權	禁止轉讓
License Agreement	AMI, Taiwan Branch	2018/01/01-2020/12/31	專利授權	禁止轉讓

陸、財務概況

一、最近五年度簡明資產負債表、損益表及會計師查核意見：

(一)簡明資產負債表及綜合損益表資料-國際財務報導準則

簡明資產負債表 (個體) - 國際財務報導準則

單位：新台幣仟元

年 度 項 目	最近五年度財務資料(註1)					
	102年	103年	104年	105年	106年	
流動資產	18,647,719	20,338,014	21,437,954	24,821,408	26,488,634	
不動產、廠房及設備(註2)	2,148,656	2,237,019	2,259,952	2,213,725	2,160,918	
無形資產	26,050	33,245	23,648	27,774	14,014	
其他資產(註2)	10,754,450	10,355,510	8,767,128	8,210,714	9,398,723	
資產總額	31,576,875	32,963,788	32,488,682	35,273,621	38,062,289	
流動負債	分配前	9,337,813	9,993,677	9,440,375	11,914,724	13,402,546
	分配後	11,218,282	11,692,012	11,013,032	13,551,761	尚未分配
非流動負債	400,377	410,009	509,339	548,392	569,842	
負債總額	分配前	9,738,190	10,403,686	9,949,714	12,463,116	13,972,388
	分配後	11,618,659	12,102,021	11,522,371	14,100,153	尚未分配
歸屬於母公司業主之權益	21,838,685	22,560,102	22,538,968	22,810,505	24,089,901	
股本	6,265,714	6,288,829	6,290,629	6,291,179	6,356,889	
資本公積	分配前	4,587,562	4,592,155	4,601,581	4,602,046	3,962,314
	分配後	4,587,562	4,592,155	4,601,581	3,972,416	尚未分配
保留盈餘	分配前	10,718,290	11,243,132	11,399,606	12,092,633	13,840,935
	分配後	8,837,821	9,544,797	9,826,949	11,085,226	尚未分配
其他權益	267,119	435,986	247,152	-175,353	-70,237	
庫藏股票	0	0	0	0	0	
非控制權益	0	0	0	0	0	
權益總額	分配前	21,838,685	22,560,102	22,538,968	22,810,505	24,089,901
	分配後	19,958,216	20,861,767	20,966,311	21,173,468	尚未分配

*公司若有編製個體財務報告者，應另編製最近五年度個體之簡明資產負債表及綜合損益表。

*採用國際財務報導準則之財務資料不滿5個年度者，應另編製下表(2)採用我國財務會計準則之財務資料。

註1：上列各年度財務資料均經會計師查核簽證。

註2：當年度曾辦理資產重估價者，應予列註辦理日期及重估增值金額。

註3：上稱分配後數字，請依據次年度股東會決議之情形填列。

註4：財務資料經主管機關通知應自行更正或重編者，應以更正或重編後之數字列編，並註明其情形及理由。

簡明綜合損益表（個體）－國際財務報導準則

單位：新台幣仟元

項 目	最近五年度財務資料(註1)				
	102年度	103年度	104年度	105年度	106年度
營業收入	46,717,780	50,505,531	47,662,757	49,735,072	57,213,666
營業毛利	7,213,403	7,702,355	6,996,041	7,314,934	8,089,336
營業損益	1,941,156	1,894,367	1,476,134	1,934,481	1,974,088
營業外收入及支出	691,000	927,704	880,033	899,318	1,066,623
稅前淨利	2,632,156	2,822,071	2,356,167	2,833,799	3,040,711
繼續營業單位 本期淨利	-	-	-	-	-
停業單位損失	-	-	-	-	-
本期淨利(損)	2,355,536	2,397,618	1,920,065	2,292,864	2,786,411
本期其他綜合損益(稅後淨額)	426,835	176,559	-254,090	-449,685	74,414
本期綜合損益總額	2,782,371	2,574,177	1,665,975	1,843,179	2,860,825
淨利歸屬於 母公司業主	2,355,536	2,397,618	1,920,065	2,292,864	2,786,411
淨利歸屬於非控制權益	0	0	0	0	0
綜合損益總額歸屬於 母公司業主	2,782,371	2,574,177	1,665,975	1,843,179	2,860,825
綜合損益總額歸屬於 非控制權益	0	0	0	0	0
每股盈餘	3.76	3.82	3.05	3.64	4.41

*公司若有編製個體財務報告者，應另編製最近五年度個體之簡明資產負債表及綜合損益表。

*採用國際財務報導準則之財務資料不滿5個年度者，應另編製下表(2)採用我國財務會計準則之財務資料。

註1：上列各年度財務資料均經會計師查核簽證。

註2：停業單位損失以減除所得稅後之淨額列示。

註3：財務資料經主管機關通知應自行更正或重編者，應以更正或重編後之數字列編，並註明其情形及理由。

簡明資產負債表（合併）-國際財務報導準則

單位：新台幣仟元

項 目	年 度	最近五年度財務資料(註1)					107年3月31日 財務資料 (註3)
		102年	103年	104年	105年	106年	
流動資產		27,198,448	26,841,912	27,846,683	30,955,717	33,623,284	37,480,737
不動產、廠房及設備(註2)		4,212,396	4,231,520	4,022,766	3,905,043	3,876,017	4,010,042
無形資產		45,002	49,730	34,144	54,230	33,056	30,542
其他資產(註2)		3,541,556	2,569,464	1,337,040	1,309,060	1,265,315	924,478
資產總額		34,997,402	33,692,626	33,240,633	36,224,050	38,797,672	42,445,799
流動負債	分配前	12,680,871	10,653,629	10,132,956	12,651,024	13,983,138	15,847,409
	分配後	14,561,340	12,351,964	11,705,613	14,288,061	尚未分配	尚未分配
非流動負債		466,829	460,883	554,258	604,083	582,210	613,887
負債總額	分配前	13,147,700	11,114,512	10,687,214	13,255,107	14,565,348	16,461,296
	分配後	15,028,169	12,812,847	12,259,871	14,892,144	尚未分配	尚未分配
歸屬於母公司業主之權益		21,838,685	22,560,102	22,538,968	22,810,505	24,089,901	25,860,651
股本		6,265,714	6,288,829	6,290,629	6,291,179	6,356,889	6,356,889
資本公積	分配前	4,587,562	4,592,155	4,601,581	4,602,046	3,962,314	3,937,753
	分配後	4,587,562	4,592,155	4,601,581	3,972,416	尚未分配	尚未分配
保留盈餘	分配前	10,718,290	11,243,132	11,399,606	12,092,633	13,840,935	14,994,584
	分配後	8,837,821	9,544,797	9,826,949	11,085,226	尚未分配	尚未分配
其他權益		267,119	435,986	247,152	-175,353	-70,237	571,425
庫藏股票		0	0	0	0	0	0
非控制權益		11,017	18,012	14,451	158,438	142,423	123,852
權益總額	分配前	21,849,702	22,578,114	22,553,419	22,968,943	24,232,324	25,984,503
	分配後	19,969,233	20,879,779	20,980,762	21,331,906	尚未分配	尚未分配

*公司若有編製個體財務報告者，應另編製最近五年度個體之簡明資產負債表及綜合損益表。

*採用國際財務報導準則之財務資料不滿5個年度者，應另編製下表(2)採用我國財務會計準則之財務資料。

註1：上列各年度財務資料均經會計師查核簽證。

註2：當年度曾辦理資產重估價者，應予列註辦理日期及重估增值金額。

註3：上列當季合併財務資料業經會計師核閱。

註4：上稱分配後數字，請依據次年度股東會決議之情形填列。

註5：財務資料經主管機關通知應自行更正或重編者，應以更正或重編後之數字列編，並註明其情形及理由。

簡明綜合損益表（合併）-國際財務報導準則

單位：新台幣仟元

項 目	年 度	最近五年度財務資料(註1)					107年截至 3月31日 財務資料 (註2)
		102年度	103年度	104年度	105年度	106年度	
營業收入		51,118,994	54,541,687	50,828,792	52,347,389	59,884,781	20,176,637
營業毛利		9,149,206	9,468,383	8,761,412	9,069,697	10,198,857	4,222,621
營業損益		1,804,169	1,806,159	1,251,738	1,688,998	2,226,350	1,848,930
營業外收入及支出		928,188	1,138,810	1,419,921	1,273,323	949,277	96,441
稅前淨利		2,732,357	2,944,969	2,671,659	2,962,321	3,175,627	1,945,371
繼續營業單位 本期淨利		-	-	-	-	-	-
停業單位損失		-	-	-	-	-	-
本期淨利(損)		2,359,480	2,400,322	1,922,700	2,284,350	2,713,506	1,600,879
本期其他綜合損益(稅後淨額)		426,835	176,559	-254,090	-449,685	74,409	187,900
本期綜合損益總額		2,786,315	2,576,881	1,668,610	1,834,665	2,787,915	1,788,779
淨利歸屬於 母公司業主		2,355,536	2,397,618	1,920,065	2,292,864	2,786,411	1,614,291
淨利歸屬於非控制權益		3,944	2,704	2,635	-8,514	-72,905	-13,412
綜合損益總額歸屬於母公司業主		2,782,371	2,574,177	1,665,975	1,843,179	2,860,825	1,802,186
綜合損益總額歸屬於非控制權益		3,944	2,704	2,635	-8,514	-72,910	-13,407
每股盈餘		3.76	3.82	3.05	3.64	4.41	2.54

*公司若有編製個體財務報告者，應另編製最近五年度個體之簡明資產負債表及綜合損益表。

*採用國際財務報導準則之財務資料不滿5個年度者，應另編製下表(2)採用我國財務會計準則之財務資料。

註1：上列各年度財務資料均經會計師查核簽證。

註2：上列當季合併財務資料業經會計師核閱。

註3：停業單位損失以減除所得稅後之淨額列示。

註4：財務資料經主管機關通知應自行更正或重編者，應以更正或重編後之數字列編，並註明其情形及理由。

(二)最近五年度簽證會計師姓名及查核意見：

年度	簽證會計師	查核意見
102年	蕭春鴛、林瑟凱	修正式無保留意見
103年	蕭春鴛、林瑟凱	修正式無保留意見
104年	蕭春鴛、王方瑜(註1)	修正式無保留意見
105年	蕭春鴛、王方瑜	無保留意見加註其他事項段落
106年	蕭春鴛、王方瑜	無保留意見加註其他事項段落

註1：因配合資誠聯合會計師事務所內部業務調整，本公司民國104年度財務報告簽證會計師由蕭春鴛及林瑟凱會計師變更為蕭春鴛及王方瑜會計師。

二、最近五年度財務分析

(1) 財務分析 (個體) - 國際財務報導準則

年 度 (註 1)		最近五年度財務分析				
		102 年度	103 年度	104 年度	105 年度	106 年度
分析項目 (註 3)						
財務結構	負債占資產比率 (%)	30.84	31.56	30.63	35.33	36.71
	長期資金占不動產、廠房及設備比率 (%)	1,035.02	1,026.82	1,019.86	1,055.19	1,141.17
償債能力	流動比率 (%)	199.70	203.51	227.09	208.33	197.64
	速動比率 (%)	112.30	113.20	135.47	129.86	134.65
	利息保障倍數	3,548.21	4,695.42	7,960.85	8,120.60	10,632.86
經營能力	應收款項週轉率 (次)	9.67	10.11	9.70	9.82	9.76
	平均收現日數	38	36	38	37	37
	存貨週轉率 (次)	5.11	5.09	4.75	4.83	5.57
	應付款項週轉率 (次)	6.57	7.60	7.35	6.37	5.71
	平均銷貨日數	71	72	77	76	66
	不動產、廠房及設備週轉率 (次)	21.61	23.03	21.20	22.23	26.16
	總資產週轉率 (次)	1.53	1.57	1.46	1.47	1.56
獲利能力	資產報酬率 (%)	7.69	7.43	5.87	6.77	7.60
	權益報酬率 (%)	11.18	10.80	8.51	10.11	11.88
	稅前純益占實收資本比率 (%) (註 7)	42.01	44.86	37.46	45.04	47.83
	純益率 (%)	5.04	4.75	4.03	4.61	4.87
	每股盈餘 (元)	3.76	3.82	3.05	3.64	4.41
現金流量	現金流量比率 (%)	17.20	23.50	36.71	29.60	28.80
	現金流量允當比率 (%)	106.00	92.86	85.39	93.79	118.78
	現金再投資比率 (%)	1.48	1.90	7.15	7.79	8.45
槓桿度	營運槓桿度	1.15	1.16	1.22	1.18	1.19
	財務槓桿度	1.00	1.00	1.00	1.00	1.00

請說明最近二年度各項財務比率變動原因。(若增減變動未達 20%者可免分析)

1. 償債能力: 利息保障倍數相較上期上升主要係因大陸子公司利息費用減少所致。

* 公司若有編製個體財務報告者, 應另編製公司個體財務比率分析。

* 採用國際財務報導準則之財務資料不滿 5 個年度者, 應另編製下表 (2) 採用我國財務會計準則之財務資料。

註 1: 上列各年度財務資料均經會計師查核簽證。

註 2: 上市或股票已在證券商營業處所買賣之公司並應將截至年報刊印日之前一季止之當年度財務資料併入分析。

註3：年報本表末端，應列示如下之計算公式：

1. 財務結構

(1) 負債占資產比率 = 負債總額 / 資產總額。

(2) 長期資金占不動產、廠房及設備比率 = (權益總額 + 非流動負債) / 不動產、廠房及設備淨額。

2. 償債能力

(1) 流動比率 = 流動資產 / 流動負債。

(2) 速動比率 = (流動資產 - 存貨 - 預付費用) / 流動負債。

(3) 利息保障倍數 = 所得稅及利息費用前純益 / 本期利息支出。

3. 經營能力

(1) 應收款項(包括應收帳款與因營業而產生之應收票據)週轉率 = 銷貨淨額 / 各期平均應收款項(包括應收帳款與因營業而產生之應收票據)餘額。

(2) 平均收現日數 = 365 / 應收款項週轉率。

(3) 存貨週轉率 = 銷貨成本 / 平均存貨額。

(4) 應付款項(包括應付帳款與因營業而產生之應付票據)週轉率 = 銷貨成本 / 各期平均應付款項(包括應付帳款與因營業而產生之應付票據)餘額。

(5) 平均銷貨日數 = 365 / 存貨週轉率。

(6) 不動產、廠房及設備週轉率 = 銷貨淨額 / 平均不動產、廠房及設備淨額。

(7) 總資產週轉率 = 銷貨淨額 / 平均資產總額。

4. 獲利能力

(1) 資產報酬率 = [稅後損益 + 利息費用 × (1 - 稅率)] / 平均資產總額。

(2) 權益報酬率 = 稅後損益 / 平均權益總額。

(3) 純益率 = 稅後損益 / 銷貨淨額。

(4) 每股盈餘 = (歸屬於母公司業主之損益 - 特別股股利) / 加權平均已發行股數。(註4)

5. 現金流量

(1) 現金流量比率 = 營業活動淨現金流量 / 流動負債。

(2) 淨現金流量允當比率 = 最近五年度營業活動淨現金流量 / 最近五年度(資本支出 + 存貨增加額 + 現金股利)。

(3) 現金再投資比率 = (營業活動淨現金流量 - 現金股利) / (不動產、廠房及設備毛額 + 長期投資 + 其他非流動資產 + 營運資金)。(註5)

6. 槓桿度：

(1) 營運槓桿度 = (營業收入淨額 - 變動營業成本及費用) / 營業利益(註6)。

(2) 財務槓桿度 = 營業利益 / (營業利益 - 利息費用)。

註4：上開每股盈餘之計算公式，在衡量時應特別注意下列事項：

1. 以加權平均普通股股數為準，而非以年底已發行股數為基礎。

2. 凡有現金增資或庫藏股交易者，應考慮其流通期間，計算加權平均股數。

3. 凡有盈餘轉增資或資本公積轉增資者，在計算以往年度及半年度之每股盈餘時，應按增資比例追溯調整，無庸考慮該增資之發行期間。

4. 若特別股為不可轉換之累積特別股，其當年度股利(不論是否發放)應自稅後淨利減除、或增加稅後淨損。特別股若為非累積性質，在有稅後淨利之情況，特別股股利應自稅後淨利減除；如為虧損，則不必調整。

註5：現金流量分析在衡量時應特別注意下列事項：

1. 營業活動淨現金流量係指現金流量表中營業活動淨現金流入數。

2. 資本支出係指每年資本投資之現金流出數。

3. 存貨增加數僅在期末餘額大於期初餘額時方予計入，若年底存貨減少，則以零計算。

4. 現金股利包括普通股及特別股之現金股利。

5. 不動產、廠房及設備毛額係指扣除累計折舊前之不動產、廠房及設備總額。

註6：發行人應將各項營業成本及營業費用依性質區分為固定及變動，如有涉及估計或主觀判斷，應注意其合理性並維持一致。

註7：公司股票為無面額或每股面額非屬新臺幣十元者，前開有關占實收資本比率計算，則改以資產負債表歸屬於母公司業主之權益比率計算之。

財務分析（合併）-國際財務報導準則

分析項目 (註3)		最近五年度財務分析					107年截至 3月31日 財務分析 (註2)
		102年度	103年度	104年度	105年度	106年度	
財務結構	負債占資產比率(%)	37.57	32.99	32.15	36.59	37.54	38.78
	長期資金占不動產、廠房及設備比率(%)	529.52	544.04	574.06	599.60	636.53	660.21
償債能力	流動比率(%)	214.48	251.95	274.81	244.69	240.46	236.51
	速動比率(%)	123.59	161.03	176.00	167.91	177.65	167.06
	利息保障倍數	105.49	160.17	1,858.73	30.92	814.22	1,986.07
經營能力	應收款項週轉率(次)	9.82	9.45	8.99	9.86	9.90	10.25
	平均收現日數	37	39	41	37	37	36
	存貨週轉率(次)	5.29	5.23	4.87	4.81	5.45	6.67
	應付款項週轉率(次)	7.07	8.20	7.97	6.69	6.01	6.93
	平均銷貨日數	69	70	75	76	67	55
	不動產、廠房及設備週轉率(次)	11.85	12.92	12.32	13.21	15.39	20.47
	總資產週轉率(次)	1.56	1.59	1.52	1.51	1.60	1.99
獲利能力	資產報酬率(%)	7.26	7.02	5.74	6.84	7.44	15.90
	權益報酬率(%)	11.20	10.80	8.51	10.11	11.88	25.86
	稅前純益占實收資本比率(%) (註7)	43.61	46.82	42.47	47.09	49.96	122.41
	純益率(%)	4.62	4.39	3.78	4.38	4.65	8.00
	每股盈餘(元)	3.76	3.82	3.05	3.64	4.41	2.54
現金流量	現金流量比率(%)	14.22	26.72	34.55	33.22	27.92	-3.65
	現金流量允當比率(%)	128.03	131.46	113.52	116.98	132.38	118.85
	現金再投資比率(%)	2.09	3.55	6.58	9.50	7.94	-1.88
槓桿度	營運槓桿度	1.39	1.38	1.59	1.43	1.35	1.11
	財務槓桿度	1.01	1.01	1.00	1.06	1.00	1.00

請說明最近二年度各項財務比率變動原因。(若增減變動未達20%者可免分析)

1. 償債能力:利息保障倍數相較上期上升主要係因大陸子公司利息費用減少所致。

*公司若有編製個體財務報告者，應另編製公司個體財務比率分析。

*採用國際財務報導準則之財務資料不滿5個年度者，應另編製下表(2)採用我國財務會計準則之財務資料。

註1:上列各年度財務資料均經會計師查核簽證；當季財務資料業經會計師核閱。

註2:上市或股票已在證券商營業處所買賣之公司並應將截至年報刊印日之前一季止之當年度財務資料併入分析。

註3：年報本表末端，應列示如下之計算公式：

1. 財務結構

(1) 負債占資產比率 = 負債總額 / 資產總額。

(2) 長期資金占不動產、廠房及設備比率 = (權益總額 + 非流動負債) / 不動產、廠房及設備淨額。

2. 償債能力

(1) 流動比率 = 流動資產 / 流動負債。

(2) 速動比率 = (流動資產 - 存貨 - 預付費用) / 流動負債。

(3) 利息保障倍數 = 所得稅及利息費用前純益 / 本期利息支出。

3. 經營能力

(1) 應收款項(包括應收帳款與因營業而產生之應收票據)週轉率 = 銷貨淨額 / 各期平均應收款項(包括應收帳款與因營業而產生之應收票據)餘額。

(2) 平均收現日數 = 365 / 應收款項週轉率。

(3) 存貨週轉率 = 銷貨成本 / 平均存貨額。

(4) 應付款項(包括應付帳款與因營業而產生之應付票據)週轉率 = 銷貨成本 / 各期平均應付款項(包括應付帳款與因營業而產生之應付票據)餘額。

(5) 平均銷貨日數 = 365 / 存貨週轉率。

(6) 不動產、廠房及設備週轉率 = 銷貨淨額 / 平均不動產、廠房及設備淨額。

(7) 總資產週轉率 = 銷貨淨額 / 平均資產總額。

4. 獲利能力

(1) 資產報酬率 = [稅後損益 + 利息費用 × (1 - 稅率)] / 平均資產總額。

(2) 權益報酬率 = 稅後損益 / 平均權益總額。

(3) 純益率 = 稅後損益 / 銷貨淨額。

(4) 每股盈餘 = (歸屬於母公司業主之損益 - 特別股股利) / 加權平均已發行股數。(註4)

5. 現金流量

(1) 現金流量比率 = 營業活動淨現金流量 / 流動負債。

(2) 淨現金流量允當比率 = 最近五年度營業活動淨現金流量 / 最近五年度(資本支出 + 存貨增加額 + 現金股利)。

(3) 現金再投資比率 = (營業活動淨現金流量 - 現金股利) / (不動產、廠房及設備毛額 + 長期投資 + 其他非流動資產 + 營運資金)。(註5)

6. 槓桿度：

(1) 營運槓桿度 = (營業收入淨額 - 變動營業成本及費用) / 營業利益(註6)。

(2) 財務槓桿度 = 營業利益 / (營業利益 - 利息費用)。

註4：上開每股盈餘之計算公式，在衡量時應特別注意下列事項：

1. 以加權平均普通股股數為準，而非以年底已發行股數為基礎。

2. 凡有現金增資或庫藏股交易者，應考慮其流通期間，計算加權平均股數。

3. 凡有盈餘轉增資或資本公積轉增資者，在計算以往年度及半年度之每股盈餘時，應按增資比例追溯調整，無庸考慮該增資之發行期間。

4. 若特別股為不可轉換之累積特別股，其當年度股利(不論是否發放)應自稅後淨利減除、或增加稅後淨損。特別股若為非累積性質，在有稅後淨利之情況，特別股股利應自稅後淨利減除；如為虧損，則不必調整。

註5：現金流量分析在衡量時應特別注意下列事項：

1. 營業活動淨現金流量係指現金流量表中營業活動淨現金流入數。

2. 資本支出係指每年資本投資之現金流出數。

3. 存貨增加數僅在期末餘額大於期初餘額時方予計入，若年底存貨減少，則以零計算。

4. 現金股利包括普通股及特別股之現金股利。

5. 不動產、廠房及設備毛額係指扣除累計折舊前之不動產、廠房及設備總額。

註6：發行人應將各項營業成本及營業費用依性質區分為固定及變動，如有涉及估計或主觀判斷，應注意其合理性並維持一致。

註7：公司股票為無面額或每股面額非屬新臺幣十元者，前開有關占實收資本比率計算，則改以資產負債表歸屬於母公司業主之權益比率計算之。

三、審計委員會審查民國106年度決算表冊報告

審計委員會同意/查核報告書

本審計委員會同意並經董事會決議本公司民國 106 年度個體財務報表及本集團民國 106 年度合併財務報表，嗣經董事會委任資誠聯合會計師事務所蕭春鴛會計師及王方瑜會計師查核完竣，並出具【無保留意見加註其他事項段落】之查核報告。前述本公司民國 106 年度財務報表，均符合相關法令規定，又董事會決議本公司民國 106 年度營業報告書及盈餘分派議案，經本審計委員會查核，認為均符合相關法令規定。爰依證券交易法第十四條之四及公司法第二一九條之規定，敬請 鑒核。

此致

技嘉科技股份有限公司股東常會

技嘉科技股份有限公司

審計委員會召集人 楊正利



民國 107 年 04 月 17 日

會計師查核報告

(107)財審報字第 17003585 號

技嘉科技股份有限公司 公鑒：

查核意見

技嘉科技股份有限公司民國 106 年及 105 年 12 月 31 日之個體資產負債表，暨民國 106 年及 105 年 1 月 1 日至 12 月 31 日之個體綜合損益表、個體權益變動表、個體現金流量表，以及個體財務報表附註(包含重大會計政策彙總)，業經本會計師查核竣事。

依本會計師之意見，基於本會計師之查核結果及其他會計師之查核報告(請參閱其他事項段)，上開個體財務報表在所有重大方面係依照「證券發行人財務報告編製準則」編製，足以允當表達技嘉科技股份有限公司民國 106 年及 105 年 12 月 31 日之個體財務狀況，暨民國 106 年及 105 年 1 月 1 日至 12 月 31 日之個體財務績效及個體現金流量。

查核意見之基礎

本會計師係依照「會計師查核簽證財務報表規則」及中華民國一般公認審計準則執行查核工作。本會計師於該等準則下之責任將於「會計師查核個體財務報表之責任」段進一步說明。本會計師所隸屬事務所受獨立性規範之人員已依中華民國會計師職業道德規範，與技嘉科技股份有限公司保持超然獨立，並履行該規範之其他責任。基於本會計師之查核結果及其他會計師之查核報告，本會計師相信已取得足夠及適切之查核證據，以作為表示查核意見之基礎。

關鍵查核事項

關鍵查核事項係指依本會計師之專業判斷，對技嘉科技股份有限公司民國 106 年度個體財務報表之查核最為重要之事項。該等事項已於查核個體財務報表整體及形成查核意見之過程中予以因應，本會計師並不對該等事項單獨表示意見。

技嘉科技股份有限公司民國 106 年度個體財務報表之關鍵查核事項如下：

重大新增交易對象銷貨收入之發生

事項說明

有關收入認列會計政策請詳個體財務報表附註四(二十六)。民國 106 年度營業收入為新台幣 57,213,666 仟元。

該公司銷售客戶眾多且銷售地區遍佈於全世界，並無對單一客戶銷貨金額占營業收入 10% 以上之客戶，因此如何確認銷售對象之存在對銷貨收入之認列至為重要，故本會計師將重大新增交易對象銷貨收入之發生列為查核最為重要事項之一。

因應之查核程序

本會計師對上開關鍵查核事項所敘明之特定層面已執行之主要因應程序彙列如下：

1. 與管理階層訪談瞭解收入認列之政策，暨其是否於財務報表比較期間一致的採用。
2. 瞭解並測試對重大新增交易對象之徵授信流程，確認重大新增交易對象業經適當核准並與相關佐證資料核對，包括搜尋與交易對象有關之資訊。
3. 瞭解並測試重大新增交易對象之銷售價格及收款條件。
4. 與管理階層訪談瞭解重大新增交易對象應收帳款逾期之原因以評估其合理性。
5. 取得並抽核重大新增交易對象之銷貨收入明細及交易原始憑證。
6. 函證重大新增交易對象之應收帳款。針對回函與帳載不符者，已追查不符之原因，並對公司編製之調節項目執行測試；針對未回函者，已執行期後收款測試。

備抵存貨評價損失之評估

事項說明

有關存貨評價之會計政策，請詳個體財務報表附註四(十一)；存貨評價之會計估計及假設之不確定性，請詳個體財務報表附註五(二)；存貨會計科目說明，請詳個體財務報表附註六(四)。民國 106 年 12 月 31 日存貨及備抵存貨評價損失餘額各為新台幣 8,533,810 仟元及新台幣 152,724 仟元。

該公司經營電腦硬體週邊設備與零件等相關產品之製造與銷售，由於該類產品之生命週期短且價格易受市場波動，致存貨產生跌價損失或過時陳舊之風險較高，因此該公司對可正常出售存貨係按成本與淨變現價值孰低衡量；對超過特定期間貨齡之存貨及個別辨認有過時陳舊之存貨則按其淨變現價值提列損失。

由於存貨金額重大，個別辨認有過時陳舊存貨之淨變現價值係依據過往產業經驗判斷且具不確定性，因此本會計師將備抵存貨評價損失之評估列為查核最為重要事項之一。

因應之查核程序

本會計師對上開關鍵查核事項所敘明之特定層面已執行之主要因應程序彙列如下：

1. 與管理階層訪談以瞭解提列備抵存貨評價損失之政策及程序，暨其是否於財務報表比較期間一致的採用。
2. 瞭解倉儲管理之流程、檢視其年度盤點計畫並參與年度存貨盤點，以評估管理階層區分及管控過時陳舊存貨之有效性。
3. 驗證管理階層用以評價之存貨貨齡報表系統邏輯之適當性，以確認超過一定貨齡之過時存貨項目已列入該報表。
4. 評估管理階層所個別辨認之過時或毀損存貨項目之合理性及相關佐證文件，並與觀察存貨盤點所獲得資訊核對。
5. 就超過一定期間貨齡之存貨及個別有過時與毀損之存貨項目所評估淨變現價值，與管理階層討論並取得佐證文件，並加以計算。

其他事項 - 提及其他會計師之查核

列入技嘉科技股份有限公司個體財務報表之部分採用權益法之被投資公司，其財務報表未經本會計師查核，而係由其他會計師查核。因此，本會計師對上開個體財務報表所表示之意見中，有關該等公司財務報表所列之金額，係依據其他會計師之查核報告。民國 106 年及 105 年 12 月 31 日對前述公司採用權益法之投資金額分別為新台幣 76,901 仟元及 78,782 仟元，各占個體資產總額之 0.20%及 0.22%，民國 106 年及 105 年 1 月 1 日至 12 月 31 日對前述公司認列之綜合損益分別為損失新台幣 14,189 仟元及 36,783 仟元，各占個體綜合損益之(0.50%)及(2.00%)。

管理階層與治理單位對個體財務報表之責任

管理階層之責任係依照「證券發行人財務報告編製準則」編製允當表達之個體財務報表，且維持與個體財務報表編製有關之必要內部控制，以確保個體財務報表未存有導因於舞弊或錯誤之重大不實表達。

於編製個體財務報表時，管理階層之責任亦包括評估技嘉科技股份有限公司繼續經營之能力、相關事項之揭露，以及繼續經營會計基礎之採用，除非管理階層意圖清算技嘉科技股份有限公司或停止營業，或除清算或停業外別無實際可行之其他方案。

技嘉科技股份有限公司之治理單位(含審計委員會)負有監督財務報導流程之責任。

會計師查核個體財務報表之責任

本會計師查核個體財務報表之目的，係對個體財務報表整體是否存有導因於舞弊或錯誤之重大不實表達取得合理確信，並出具查核報告。合理確信係高度確信，惟依照中華民國一般公認審計準則執行之查核工作無法保證必能偵出個體財務報表存有之重大不實表達。不實表達可能導因於錯誤或舞弊。如不實表達之個別金額或彙總數可合理預期將影響個體財務報表使用者所作之經濟決策，則被認為具有重大性。

本會計師依照中華民國一般公認審計準則查核時，運用專業判斷並保持專業上之懷疑。本會計師亦執行下列工作：

1. 辨認並評估個體財務報表導因於舞弊或錯誤之重大不實表達風險；對所評估之風險設計及執行適當之因應對策；並取得足夠及適切之查核證據以作為查核意見之基礎。因舞弊可能涉及共謀、偽造、故意遺漏、不實聲明或踰越內部控制，故未偵出導因於舞弊之重大不實表達之風險高於導因於錯誤者。
2. 對與查核攸關之內部控制取得必要之瞭解，以設計當時情況下適當之查核程序，惟其目的非對技嘉科技股份有限公司內部控制之有效性表示意見。
3. 評估管理階層所採用會計政策之適當性，及其所作會計估計與相關揭露之合理性。
4. 依據所取得之查核證據，對管理階層採用繼續經營會計基礎之適當性，以及使技嘉科技股份有限公司繼續經營之能力可能產生重大疑慮之事件或情況是否存在重大不確定性，作出結論。本會計師若認為該等事件或情況存在重大不確定性，則須於查核報告中提醒個體財務報表使用者注意個體財務報表之相關揭露，或於該等揭露係屬不適當時修正查核意見。本會計師之結論係以截至查核報告日所取得之查核證據為基礎。惟未來事件或情況可能導致技嘉科技股份有限公司不再具有繼續經營之能力。
5. 評估個體財務報表（包括相關附註）之整體表達、結構及內容，以及個體財務報表是否允當表達相關交易及事件。
6. 對於技嘉科技股份有限公司內組成個體之財務資訊取得足夠及適切之查核證據，以對個體財務報表表示意見。本會計師負責個體查核案件之指導、監督及執行，並負責形成個體財務報表之查核意見。

本會計師與治理單位溝通之事項，包括所規劃之查核範圍及時間，以及重大查核發現（包括於查核過程中所辨認之內部控制顯著缺失）。

本會計師亦向治理單位提供本會計師所隸屬事務所受獨立性規範之人員已遵循中華民國會計師職業道德規範中有關獨立性之聲明，並與治理單位溝通所有可能被認為會影響會計師獨立性之關係及其他事項（包括相關防護措施）。

本會計師從與治理單位溝通之事項中，決定對技嘉科技股份有限公司民國 106 年度個體財務報表查核之關鍵查核事項。本會計師於查核報告中敘明該等事項，除非法令不允許公開揭露特定事項，或在極罕見情況下，本會計師決定不於查核報告中溝通特定事項，因可合理預期此溝通所產生之負面影響大於所增進之公眾利益。

資 誠 聯 合 會 計 師 事 務 所

蕭春鴛

蕭春鴛



會計師

王方瑜

王方瑜



前行政院金融監督管理委員會證券期貨局
核准簽證文號：金管證六字第 0960042326 號
金融監督管理委員會
核准簽證文號：金管證審字第 1030027246 號

中 華 民 國 1 0 7 年 3 月 1 5 日


 技嘉科技股份有限公司
 個體資產負債表
 民國 106 年 12 月 31 日

單位：新台幣仟元

資	產	附註	106 年 12 月 31 日		105 年 12 月 31 日			
			金	%	金	%		
流動資產								
1100	現金及約當現金	六(一)	\$	11,036,514	29	\$	9,307,785	26
1110	透過損益按公允價值衡量之金融資產—流動	六(二)		421,007	1		460,599	1
1150	應收票據淨額			5,352	-		8,048	-
1170	應收帳款淨額	六(三)		3,949,604	11		3,094,347	9
1180	應收帳款—關係人淨額	七		2,338,274	6		2,325,325	7
1200	其他應收款			295,560	1		276,231	1
130X	存貨	六(四)		8,381,086	22		9,264,512	26
1470	其他流動資產			61,237	-		84,561	-
11XX	流動資產合計			26,488,634	70		24,821,408	70
非流動資產								
1550	採用權益法之投資	六(五)		8,809,612	23		7,586,732	22
1600	不動產、廠房及設備	六(六)		2,160,918	6		2,213,725	6
1760	投資性不動產淨額	六(七)		176,700	-		210,891	1
1780	無形資產			14,014	-		27,774	-
1840	遞延所得稅資產	六(二十)		232,111	1		235,905	1
1900	其他非流動資產	六(八)及八		180,300	-		177,186	-
15XX	非流動資產合計			11,573,655	30		10,452,213	30
1XXX	資產總計		\$	38,062,289	100	\$	35,273,621	100

(續次頁)

技嘉科技股份有限公司
個體資產負債表
民國106年12月31日



單位：新台幣仟元

負債及權益	附註	106年12月31日			105年12月31日		
		金額	%		金額	%	
流動負債							
2150	應付票據	\$ 18,628	-	\$ 29,869	-		
2170	應付帳款	8,293,689	22	7,459,360	21		
2180	應付帳款－關係人	7 944,944	2	451,863	1		
2200	其他應付款	六(九) 3,336,517	9	2,743,958	8		
2230	本期所得稅負債	98,181	-	318,097	1		
2250	負債準備－流動	六(十) 444,706	1	443,832	1		
2300	其他流動負債	七 265,881	1	467,745	2		
21XX	流動負債合計	13,402,546	35	11,914,724	34		
非流動負債							
2570	遞延所得稅負債	六(二十) 7,542	-	10,328	-		
2600	其他非流動負債	六(十一) 562,300	2	538,064	1		
25XX	非流動負債合計	569,842	2	548,392	1		
2XXX	負債總計	13,972,388	37	12,463,116	35		
權益							
股本							
3110	普通股股本	六(十三) 6,356,889	17	6,291,179	18		
資本公積							
3200	資本公積	六(十四) 3,962,314	10	4,602,046	13		
保留盈餘							
3310	法定盈餘公積	六(十五) 3,846,604	10	3,617,317	10		
3320	特別盈餘公積	426,354	1	426,354	1		
3350	未分配盈餘	六(二十) 9,567,977	25	8,048,962	23		
其他權益							
3400	其他權益	(70,237)	-	(175,353)	-		
3XXX	權益總計	24,089,901	63	22,810,505	65		
重大之期後事項							
3X2X	負債及權益總計	\$ 38,062,289	100	\$ 35,273,621	100		

後附個體財務報表附註為本個體財務報告之一部分，請併同參閱。

董事長：葉培城



經理人：劉明雄



會計主管：陳純瑛



技嘉科技股份有限公司
個體綜合損益表
民國106年及105年1月1日至12月31日

單位：新台幣仟元
(除每股盈餘為新台幣元外)

項目	附註	106年	105年
		金額	金額
4000 營業收入	七	\$ 57,213,666	\$ 49,735,072
5000 營業成本	六(四)(十八)(十九)及七	(49,124,330)	(42,420,138)
5900 營業毛利		8,089,336	7,314,934
營業費用	六(十八)(十九)及七		
6100 推銷費用		(3,233,728)	(2,687,687)
6200 管理費用		(1,031,976)	(1,069,263)
6300 研究發展費用		(1,849,544)	(1,623,503)
6000 營業費用合計		(6,115,248)	(5,380,453)
6900 營業利益		1,974,088	1,934,481
營業外收入及支出			
7010 其他收入	六(七)(十六)	443,664	1,195,414
7020 其他利益及損失	六(十七)	(162,358)	53,111
7050 財務成本		(286)	(349)
7070 採用權益法認列之子公司、關聯企業及合資損益之份額	六(五)	785,603	(348,858)
7000 營業外收入及支出合計		1,066,623	899,318
7900 稅前淨利		3,040,711	2,833,799
7950 所得稅費用	六(二十)	(254,300)	(540,935)
8200 本期淨利		\$ 2,786,411	\$ 2,292,864
其他綜合損益(淨額)			
不重分類至損益之項目			
8311 確定福利計畫之再衡量數	六(十一)	(\$ 36,990)	(\$ 32,747)
8349 與不重分類之項目相關之所得稅	六(二十)	6,288	5,567
8310 不重分類至損益之項目總額		(30,702)	(27,180)
後續可能重分類至損益之項目			
8361 國外營運機構財務報表換算之兌換差額		(54,825)	(464,646)
8380 採用權益法認列之子公司、關聯企業及合資之其他綜合損益之份額-可能重分類至損益之項目		159,941	42,141
8360 後續可能重分類至損益之項目總額		105,116	(422,505)
8300 其他綜合損益(淨額)		\$ 74,414	(\$ 449,685)
8500 本期綜合損益總額		\$ 2,860,825	\$ 1,843,179
基本每股盈餘	六(二十一)		
9750 基本每股盈餘合計		\$ 4.41	\$ 3.64
稀釋每股盈餘			
9850 稀釋每股盈餘合計		\$ 4.30	\$ 3.56

後附個體財務報表附註為本個體財務報告之一部分，請併同參閱。

董事長：葉培城



經理人：劉明雄



會計主管：陳純瑛



技嘉科技股份有限公司

個體財務報表

民國106年及105年12月31日

單位：新台幣仟元

附註	保			留			盈			餘			其			權			總		
	普通	股本	公積	法定盈餘公積	特別盈餘公積	未分配盈餘	國外營運機構財務報表換算之兌換差額	其他	備供出售金融資產未實現損益	權益	總	總	總	總	總						
105年																					
105年1月1日餘額	\$	6,290,629	\$	4,601,581	\$	3,425,311	\$	426,354	\$	7,547,941	\$	252,106	(\$	4,954)	\$	22,538,968					
盈餘指撥及分派：																					
提列法定盈餘公積	-	-	-	-	192,006	-	-	-	-	(192,006)	-	-	-	-	-	-	-	-	-	-	
現金股利	-	-	-	-	-	-	-	-	-	(1,572,657)	-	-	-	-	-	(1,572,657)	-	-	-	-	
股份基礎給付交易	550	550	11	-	-	-	-	-	-	-	-	-	-	-	561	-	-	-	-	561	
採權益法認列關聯企業股權淨值之變動數	-	-	454	-	-	-	-	-	-	-	-	-	-	-	454	-	-	-	-	454	
本期淨利	-	-	-	-	-	-	-	-	-	2,292,864	-	-	-	-	2,292,864	-	-	-	-	2,292,864	
本期其他綜合損益	-	-	-	-	-	-	-	-	-	(27,180)	(464,646)	-	-	-	(491,826)	-	-	-	-	(491,826)	
105年12月31日餘額	\$	6,291,179	\$	4,602,046	\$	3,617,317	\$	426,354	\$	8,048,962	\$	212,540	(\$	37,187)	\$	22,810,505					
106年																					
106年1月1日餘額	\$	6,291,179	\$	4,602,046	\$	3,617,317	\$	426,354	\$	8,048,962	(\$	212,540)	(\$	37,187)	\$	22,810,505					
盈餘指撥及分派：																					
提列法定盈餘公積	-	-	-	-	229,287	-	-	-	-	(229,287)	-	-	-	-	-	-	-	-	-	-	
現金股利	-	-	-	-	-	-	-	-	-	(1,007,407)	-	-	-	-	-	(1,007,407)	-	-	-	-	
資本公積發放現金	-	-	(629,630)	-	-	-	-	-	-	-	-	-	-	-	-	-	-	-	-	(629,630)	
股份基礎給付交易	65,710	65,710	(2,566)	-	-	-	-	-	-	-	-	-	-	-	63,144	-	-	-	-	63,144	
組織重組影響數	-	-	1,852	-	-	-	-	-	-	-	-	-	-	-	1,852	-	-	-	-	1,852	
採權益法認列關聯企業及子公司股權淨值之變動數	-	-	(1,966)	-	-	-	-	-	-	-	-	-	-	-	(1,966)	-	-	-	-	(1,966)	
處分採用權益法之投資	-	-	(7,422)	-	-	-	-	-	-	-	-	-	-	-	(7,422)	-	-	-	-	(7,422)	
本期淨利	-	-	-	-	-	-	-	-	-	2,786,411	-	-	-	-	2,786,411	-	-	-	-	2,786,411	
本期其他綜合損益	-	-	-	-	-	-	-	-	(30,702)	(54,825)	-	-	-	-	(85,527)	-	-	-	-	(85,527)	
106年12月31日餘額	\$	6,356,889	\$	3,962,314	\$	3,846,604	\$	426,354	\$	9,567,977	(\$	267,365)	(\$	197,128)	\$	24,089,901					



董事長：蔡培城



經理人：劉明輝

後附個體財務報表附註為本個體財務報告之一部分，請併同參閱。



會計主管：陳純琪

技嘉科技股份有限公司
 個體現金流量表
 民國 106 年及 105 年 1 月 1 日至 12 月 31 日

單位：新台幣仟元

	附註	106 年 度	105 年 度
營業活動之現金流量			
本期稅前淨利		\$ 3,040,711	\$ 2,833,799
調整項目			
收益費損項目			
折舊費用	六(六)(十八)	134,828	118,893
投資性不動產折舊費用	六(七)	1,408	1,643
攤銷費用	六(十八)	154,962	153,099
呆帳費用提列(迴轉)數	六(三)(十八)	13,319	(10,576)
透過損益按公允價值衡量金融資產之淨損失	六(二)(十七)	14,807	18,449
利息費用		286	349
利息收入	六(十六)	(66,068)	(56,229)
採用權益法認列之子公司及關聯企業損(益)份額	六(五)	(785,603)	348,858
處分不動產、廠房及設備利益	六(十七)	(400)	(1,233)
與營業活動相關之資產/負債變動數			
與營業活動相關之資產之淨變動			
透過損益按公允價值衡量金融資產		24,785	(199,047)
應收票據		2,696	(2,250)
應收帳款		(881,525)	(711,318)
其他應收款		(18,868)	20,108
存貨		883,426	(972,072)
其他流動資產		23,324	(17,605)
與營業活動相關之負債之淨變動			
應付票據		(11,241)	(5,346)
應付帳款		1,327,410	2,574,166
其他應付款		592,559	(18,591)
負債準備		874	(1,018)
其他流動負債		(201,864)	(155,878)
其他非流動負債		11,181	4,404
營運產生之現金流入		4,261,007	3,922,605
收取之利息		65,607	56,155
支付之利息		(286)	(349)
支付所得稅		(466,920)	(452,109)
營業活動之淨現金流入		3,859,408	3,526,302

(續次頁)


 技嘉科技股份有限公司
 個體現金流量表
 民國 106 年及 105 年 1 月 1 日至 12 月 31 日

單位：新台幣仟元

	附註	106 年 度	105 年 度
<u>投資活動之現金流量</u>			
處分持有至到期日金融資產		\$ -	\$ 150,990
取得採用權益法之投資		(349,317)	(140,000)
取得不動產、廠房及設備	六(六)	(49,238)	(171,131)
處分不動產、廠房及設備		400	9,574
存出保證金增加		(3,829)	(1,863)
取得無形資產		(45,843)	(156,597)
其他金融資產減少		-	290,000
其他非流動資產(增加)減少		(94,643)	4,771
投資活動之淨現金流出		(542,470)	(14,256)
<u>籌資活動之現金流量</u>			
存入保證金(減少)增加		(14,316)	10,109
發放現金股利	六(十五)	(1,007,407)	(1,572,657)
員工執行認股權	六(十二)	63,144	561
資本公積發放現金	六(十四)	(629,630)	-
籌資活動之淨現金流出		(1,588,209)	(1,561,987)
本期現金及約當現金增加數		1,728,729	1,950,059
期初現金及約當現金餘額		9,307,785	7,357,726
期末現金及約當現金餘額		\$ 11,036,514	\$ 9,307,785

後附個體財務報表附註為本個體財務報告之一部分，請併同參閱。

董事長：葉培城




經理人：劉明雄



會計主管：陳純瑛



技嘉科技股份有限公司
個體財務報告附註
民國106年1月1日至105年度



單位：新台幣仟元
(除特別註明者外)

一、公司沿革

技嘉科技股份有限公司(以下簡稱「本公司」)於中華民國依法設立，本公司主要係從事電腦硬體週邊設備與零件之製造、加工及買賣業務。本公司股票於民國87年9月24日於台灣證券交易所上市掛牌買賣。

二、通過財務報告之日期及程序

本個體財務報告已於民國107年3月15日經董事會通過發布。

三、新發布及修訂準則及解釋之適用

(一)已採用金融監督管理委員會(以下簡稱「金管會」)認可之新發布、修正後國際財務報導準則之影響

下表彙列金管會認可之民國106年適用之國際財務報導準則之新發布、修正及修訂之準則及解釋：

<u>新發布/修正/修訂準則及解釋</u>	<u>國際會計準則理事會 發布之生效日</u>
國際財務報導準則第10號、第12號及國際會計準則第28號之修正「投資個體：適用合併報表之例外規定」	民國105年1月1日
國際財務報導準則第11號之修正「取得聯合營運權益之會計處理」	民國105年1月1日
國際財務報導準則第14號「管制遞延帳戶」	民國105年1月1日
國際會計準則第1號之修正「揭露倡議」	民國105年1月1日
國際會計準則第16號及第38號之修正「可接受之折舊及攤銷方法之闡釋」	民國105年1月1日
國際會計準則第16號及第41號之修正「農業：生產性植物」	民國105年1月1日
國際會計準則第19號之修正「確定福利計畫：員工提撥金」	民國103年7月1日
國際會計準則第27號之修正「單獨財務報表之權益法」	民國105年1月1日
國際會計準則第36號之修正「非金融資產可回收金額之揭露」	民國103年1月1日
國際會計準則第39號之修正「衍生工具之約務更替與避險會計之持續適用」	民國103年1月1日
國際財務報導解釋第21號「公課」	民國103年1月1日
2010-2012週期之年度改善	民國103年7月1日

新發布/修正/修訂準則及解釋	國際會計準則理事會 發布之生效日
2011-2013週期之年度改善	民國103年7月1日
2012-2014週期之年度改善	民國105年1月1日

本公司經評估上述準則及解釋對本公司財務狀況與財務績效並無重大影響。

(二) 尚未採用金管會認可之新發布、修正後國際財務報導準則之影響

下表彙列金管會認可之民國 107 年適用之國際財務報導準則之新發布、修正及修訂之準則及解釋：

新發布/修正/修訂準則及解釋	國際會計準則理事會 發布之生效日
國際財務報導準則第2號之修正「股份基礎給付交易之分類及衡量」	民國107年1月1日
國際財務報導準則第4號之修正「於國際財務報導準則第4號『保險合約』下國際財務報導準則第9號『金融工具』之適用」	民國107年1月1日
國際財務報導準則第9號「金融工具」	民國107年1月1日
國際財務報導準則第15號「客戶合約之收入」	民國107年1月1日
國際財務報導準則第15號之修正「國際財務報導準則第15號『客戶合約之收入』之闡釋」	民國107年1月1日
國際會計準則第7號之修正「揭露倡議」	民國106年1月1日
國際會計準則第12號之修正「未實現損失之遞延所得稅資產之認列」	民國106年1月1日
國際會計準則第40號之修正「投資性不動產之轉列」	民國107年1月1日
國際財務報導解釋第22號「外幣交易與預收(付)對價」	民國107年1月1日
2014-2016週期之年度改善-國際財務報導準則第1號「首次採用國際財務報導準則」	民國107年1月1日
2014-2016週期之年度改善-國際財務報導準則第12號「對其他個體之權益之揭露」	民國106年1月1日
2014-2016週期之年度改善-國際會計準則第28號「投資關聯企業及合資」	民國107年1月1日

除下列所述者外，本公司經評估上述準則及解釋對本公司財務狀況與財務績效並無重大影響，相關影響金額待評估完成時予以揭露：

1. 國際財務報導準則第9號「金融工具」

- (1) 金融資產債務工具按企業之經營模式及合約現金流量特性判斷，可分類為透過損益按公允價值衡量之金融資產及透過其他綜合損益按公允價值衡量之金融資產；金融資產權益工具分類為透過損益按公允價值衡量之金融資產，除非企業作不可撤銷之選擇將非交易目的之權益工具的公允價值認列於其他綜合損益。

(2)金融資產債務工具之減損評估應採預期信用損失模式，於每一資產負債表日評估該工具之信用風險是否有顯著增加，以適用 12 個月之預期信用損失或存續期間之預期信用損失(於發生減損前之利息收入按資產帳面總額估計)；或是否業已發生減損，於發生減損後之利息收入按提列備抵呆帳後之帳面淨額估計。應收帳款(不包含重大財務組成部分)應按存續期間之預期信用損失衡量備抵損失。

2. 國際財務報導準則第 15 號「客戶合約之收入」

國際財務報導準則第 15 號「客戶合約之收入」取代國際會計準則第 11 號「建造合約」、國際會計準則第 18 號「收入」以及其相關解釋及解釋公告。按準則規定收入應於客戶取得對商品或勞務之控制時認列，當客戶已具有主導資產之使用並取得該資產之幾乎所有剩餘效益之能力時表示客戶取得對商品或勞務之控制。

此準則之核心原則為「企業認列收入以描述對客戶所承諾之商品或勞務之移轉，該收入之金額反映該等商品或勞務換得之預期有權取得之對價」。企業按核心原則認列收入時需運用下列五步驟來決定收入認列的時點及金額：

步驟 1：辨認客戶合約。

步驟 2：辨認合約中之履約義務。

步驟 3：決定交易價格。

步驟 4：將交易價格分攤至合約中之履約義務。

步驟 5：於(或隨)企業滿足履約義務時認列收入。

此外，準則亦包括一套整合性之揭露規定，該等規定將使企業對財務報表使用者提供有關客戶合約所產生之收入與現金流量之性質、金額、時間及不確定性之綜合資訊。

3. 國際財務報導準則第 15 號之修正「國際財務報導準則第 15 號『客戶合約之收入』之闡釋」

此修正釐清如何辨認合約中的履約義務(即承諾移轉商品或勞務予客戶)；如何決定企業為主理人(提供商品或勞務)或代理人(負責安排商品或勞務之提供)；以及決定由授權取得之收入應於某一時點或於一段期間內認列。除上述之釐清外，此修正尚包含兩項新增的簡化規定，以降低企業首次適用新準則時之成本及複雜度。

於適用金管會認可之民國 107 年 IFRSs 版本時，本公司對於國際財務報導準則第 9 號(以下簡稱「IFRS 9」)及國際財務報導準則第 15 號(以下簡稱「IFRS 15」)係採用簡易追溯調整，對民國 107 年 1 月 1 日之重大影響彙總如下：

1. 本公司按 IFRS9 提列減損損失規定，調增應收帳款\$5,999，並調增保留盈餘\$4,799。

2. 認列遞延所得稅

綜上所述，因初次適用 IFRS 9 於資產負債表所作之調整導致暫時性差異，於民國 107 年 1 月 1 日調減遞延所得稅資產\$1,200。

3. 合約資產及合約負債之表達

因適用 IFRS 15 之相關規定，本公司修改部分會計項目於資產負債表之表達如下：

依據 IFRS 15 之規定，認列與商品合約相關之合約負債，在過去報導期間於資產負債表上表達為預收貨款，於民國 107 年 1 月 1 日餘額為\$132,458。

(三) 國際會計準則理事會已發布但尚未經金管會認可之國際財務報導準則之影響

下表彙列國際會計準則理事會已發布但尚未納入金管會認可之國際財務報導準則之新發布、修正及修訂之準則及解釋：

<u>新發布/修正/修訂準則及解釋</u>	<u>國際會計準則理事會 發布之生效日</u>
國際財務報導準則第9號之修正「具負補償之提前還款特性」	民國108年1月1日
國際財務報導準則第10號及國際會計準則第28號之修正「投資者與其關聯企業或合資間之資產出售或投入」	待國際會計準則理事會決定
國際財務報導準則第16號「租賃」	民國108年1月1日
國際財務報導準則第17號「保險合約」	民國110年1月1日
國際會計準則第19號之修正「計畫之修正、縮減或清償」	民國108年1月1日
國際會計準則第28號之修正「關聯企業與合資之長期權益」	民國108年1月1日
國際財務報導解釋第23號「不確定性之所得稅處理」	民國108年1月1日
2015-2017週期之年度改善	民國108年1月1日

除下列所述者外，本公司經評估上述準則及解釋對本公司財務狀況與財務績效並無重大影響，相關影響金額待評估完成時予以揭露：

國際財務報導準則第 16 號「租賃」

國際財務報導準則第 16 號「租賃」取代國際會計準則第 17 號「租賃」及其相關解釋及解釋公告。此準則規定承租人應認列使用權資產及租賃負債（除租賃期間短於 12 個月或低價值標的資產之租賃外）；出租人會計處理仍相同，按營業租賃及融資租賃兩種類型處理，僅增加相關揭露。

四、重大會計政策之彙總說明

編製本個體財務報告所採用之主要會計政策說明如下。除另有說明外，此等政策在所有報導期間一致地適用。

(一) 遵循聲明

本個體財務報告係依據證券發行人財務報告編製準則編製。

(二) 編製基礎

1. 除下列重要項目外，本個體財務報告係按歷史成本編製：

- (1) 按公允價值衡量之透過損益按公允價值衡量之金融資產及負債(包括衍生工具)。
- (2) 按退休基金資產減除確定福利義務現值之淨額認列之確定福利負債。

2. 編製符合金管會認可之國際財務報導準則、國際會計準則、解釋及解釋公告(以下簡稱 IFRSs)之財務報告需要使用一些重要會計估計，在應用本公司的會計政策過程中亦需要管理階層運用其判斷，涉及高度判斷或複雜性之項目，或涉及個體財務報告之重大假設及估計之項目，請詳附註五說明。

(三) 外幣換算

本公司個體財務報告所列之項目，係以本公司營運所處主要經濟環境之貨幣(即功能性貨幣)衡量。本個體財務報告係以本公司之功能性貨幣「新台幣」作為表達貨幣列報。

1. 外幣交易及餘額

- (1) 外幣交易採用交易日或衡量日之即期匯率換算為功能性貨幣，換算此等交易產生之換算差額認列為當期損益。
- (2) 外幣貨幣性資產及負債餘額，按資產負債表日之即期匯率評價調整，因調整而產生之換算差額認列為當期損益。
- (3) 外幣非貨幣性資產及負債餘額，屬透過損益按公允價值衡量者，按資產負債表日之即期匯率評價調整，因調整而產生之兌換差額認列為當期損益；屬透過其他綜合損益按公允價值衡量者，按資產負債表日之即期匯率評價調整，因調整而產生之兌換差額認列於其他綜合損益項目；屬非按公允價值衡量者，則按初始交易日之歷史匯率衡量。
- (4) 所有兌換損益於損益表之「其他利益及損失」列報。

2. 國外營運機構之換算

- (1) 功能性貨幣與表達貨幣不同之所有公司個體及關聯企業，其經營結果和財務狀況以下列方式換算為表達貨幣：
 - A. 表達於每一資產負債表之資產及負債係以該資產負債表日收盤匯率換算；
 - B. 表達於每一綜合損益表之收益及費損係以當期平均匯率換算；及
 - C. 所有因換算而產生之兌換差額認列為其他綜合損益。
- (2) 當部分處分或出售之國外營運機構為子公司時，係按比例將認列為其他綜合損益之累計兌換差額重新歸屬於該國外營運機構之非控制權

益。惟當本公司即使仍保留對前子公司之部分權益，但已喪失對國外營運機構屬子公司之控制，則係以處分對國外營運機構之全部權益處理。

(四) 資產負債區分流動及非流動之分類標準

1. 資產符合下列條件之一者，分類為流動資產：

- (1) 預期將於正常營業週期中實現該資產，或意圖將其出售或消耗者。
- (2) 主要為交易目的而持有者。
- (3) 預期於資產負債表日後十二個月內實現者。
- (4) 現金或約當現金，但於資產負債表日後至少十二個月交換或用以清償負債受到限制者除外。

本公司將所有不符合上述條件之資產分類為非流動。

2. 負債符合下列條件之一者，分類為流動負債：

- (1) 預期將於正常營業週期中清償者。
- (2) 主要為交易目的而持有者。
- (3) 預期於資產負債表日後十二個月內到期清償者。
- (4) 不能無條件將清償期限遞延至資產負債表日後至少十二個月者。負債之條款，可能依交易對方之選擇，以發行權益工具而導致清償者，不影響其分類。

本公司將所有不符合上述條件之負債分類為非流動。

(五) 約當現金

約當現金係指短期並具高度流動性之投資，該投資可隨時轉換成定額現金且價值變動之風險甚小。定期存款符合前述定義且其持有目的係為滿足營運上之短期現金承諾者，分類為約當現金。超過三個月到期之定期存款，依其到期日分類為流動資產或非流動資產。

(六) 透過損益按公允價值衡量之金融資產

1. 透過損益按公允價值衡量之金融資產係指持有供交易之金融資產。金融資產若在取得時主要係為短期內出售，則分類為持有供交易之金融資產。衍生工具除依避險會計被指定為避險項目外，均分類為持有供交易之金融資產。
2. 本公司對於符合交易慣例之透過損益按公允價值衡量之金融資產係採用交割日會計。
3. 透過損益按公允價值衡量之金融資產，於原始認列時按公允價值衡量，相關交易成本則認列為當期損益。續後按公允價值衡量，其公允價值之變動認列於當期損益。

(七) 放款及應收款

係屬原始產生之放款及應收款，係在正常營業過程中就商品銷售或服務提供所產生之應收客戶款項。於原始認列時按公允價值衡量，後續採有效利息法按攤銷後成本扣除減損後之金額衡量。惟屬未付息之短期應收帳款，因折現影響不重大，後續以原始發票金額衡量。

(八) 金融資產減損

1. 本公司於每一資產負債表日，評估是否已經存在減損之任何客觀證據，顯示某一或一組金融資產於原始認列後發生一項或多項事項，且該事項對某一或一組金融資產之估計未來現金流量具有能可靠估計之影響。

2. 本公司用以決定是否存在減損損失之客觀證據的政策如下：

- (1) 發行人或債務人之重大財務困難；
- (2) 違約，諸如利息或本金支付之延滯或不償付；
- (3) 本公司因與債務人財務困難相關之經濟或法律理由，給予債務人原不可能考量之讓步；
- (4) 債務人將進入破產或其他財務重整之可能性大增；
- (5) 由於財務困難而使該金融資產之活絡市場消失；
- (6) 發行人所處營運之技術、市場、經濟或法令環境中所發生具不利影響之重大改變的資訊；且該證據顯示可能無法收回該權益投資之投資成本；或
- (7) 權益工具投資之公允價值大幅或持久性下跌至低於成本。

3. 本公司經評估當已存在減損之客觀證據，且已發生減損損失時，按以下各類別處理：

以攤銷後成本衡量之金融資產

係以該資產帳面金額與估計未來現金流量按該金融資產原始有效利率折現之現值間之差額，認列減損損失於當期損益。當後續期間減損損失金額減少，且該減少能客觀地與認列減損後發生之事項相連結，則先前認列之減損損失在未認列減損情況下於迴轉日應有之攤銷後成本之限額內於當期損益迴轉。認列及迴轉減損損失之金額係藉由備抵帳戶調整資產之帳面金額。

(九) 金融資產之除列

本公司於符合下列情況之一時，將除列金融資產：

1. 收取來自金融資產現金流量之合約權利失效。
2. 移轉收取金融資產現金流量之合約權利，且業已移轉金融資產所有權之幾乎所有風險及報酬。
3. 移轉收取金融資產現金流量之合約權利，惟未保留對金融資產之控制。

(十) 應收租賃款/營業租賃(出租人)

營業租賃之租賃收益扣除給予承租人之任何誘因，於租賃期間內按直線法攤銷認列為當期損益。

(十一) 存貨

存貨按成本與淨變現價值孰低者衡量，成本依加權平均法決定。製成品及在製品之成本包括原料、直接人工、其他直接成本及生產相關之製造費用（按正常產能分攤），惟不包括借款成本。比較成本與淨變現價值孰低時，採逐項比較法，淨變現價值係指在正常營業過程中之估計售價減除至完工尚須投入之估計成本及相關變動銷售費用後之餘額。

(十二) 採用權益法之投資/子公司

1. 子公司指受本公司控制之個體，當本公司暴露於來自對該個體之參與之變動報酬或對該等變動報酬享有權利，且透過對該個體之權力有能力影響該等報酬時，本公司即控制該個體。
2. 本公司與子公司間交易所產生之未實現損益業已銷除。子公司之會計政策已作必要之調整，與本公司採用之政策一致。
3. 本公司對子公司取得後之損益份額認列為當期損益，對其取得後之其他綜合損益份額則認列為其他綜合損益。如本公司對子公司所認列之損失份額等於或超過在該子公司之權益時，本公司繼續按持股比例認列損失。
4. 依「證券發行人財務報告編製準則」規定，個體財務報告當期損益及其他綜合損益應與合併基礎編製之財務報告中當期損益及其他綜合損益歸屬於母公司業主之分攤數相同，個體財務報告業主權益應與合併基礎編製之財務報告中歸屬於母公司業主之權益相同。

(十三) 不動產、廠房及設備

1. 不動產、廠房及設備係以取得成本為入帳基礎，並將購建期間之有關利息資本化。
2. 後續成本只有在與該項目有關之未來經濟效益很有可能流入本公司，且該項目之成本能可靠衡量時，才包括在資產之帳面金額或認列為一項單獨資產。被重置部分之帳面金額應除列。所有其他維修費用於發生時認列為當期損益。
3. 不動產、廠房及設備之後續衡量採成本模式，除土地不提折舊外，其他按估計耐用年限以直線法計提折舊。不動產、廠房及設備各項組成若屬重大，則單獨提列折舊。

4. 本公司於每一財務年度結束日對各項資產之殘值、耐用年限及折舊方法進行檢視，若殘值及耐用年限之預期值與先前之估計不同時，或資產所含之未來經濟效益之預期消耗型態已有重大變動，則自變動發生日起依國際會計準則第8號「會計政策、會計估計變動及錯誤」之會計估計變動規定處理。各項資產之耐用年限如下：

房屋及建築	3年～55年
機器設備	3年～9年
研發設備	3年～6年
辦公設備	5年
其他有形營業資產	3年～10年

(十四) 營業租賃(承租人)

營業租賃之給付扣除自出租人收取之任何誘因，於租賃期間內按直線法攤銷認列為當期損益。

(十五) 投資性不動產

投資性不動產以取得成本認列，後續衡量採成本模式。除土地外，按估計耐用年限以直線法提列折舊，耐用年限為55年。

(十六) 無形資產

電腦軟體以取得成本認列，依直線法按估計耐用年限1～2年攤銷。

(十七) 非金融資產減損

1. 本公司於資產負債表日針對有減損跡象之資產，估計其可回收金額，當可回收金額低於其帳面價值時，則認列減損損失。可回收金額係指一項資產之公允價值減處分成本或其使用價值，兩者較高者。當以前年度已認列資產減損之情況不存在或減少時，則迴轉減損損失，惟迴轉減損損失而增加之資產帳面金額，不超過該資產若未認列減損損失情況下減除折舊或攤銷後之帳面金額。

2. 非確定耐用年限無形資產定期估計其可回收金額。當可回收金額低於其帳面價值時，則認列減損損失。

(十八) 應付帳款及票據

應付帳款及票據係在正常營業過程中自供應商取得商品或勞務而應支付之義務。於原始認列時按公允價值衡量，後續採有效利息法按攤銷後成本衡量。惟屬未付息之短期應付帳款，因折現影響不重大，後續以原始發票金額衡量。

(十九) 金融負債之除列

本公司於合約所載之義務履行、取消或到期時，除列金融負債。

(二十) 負債準備

保固負債準備係因過去事件而負有現時法定或推定義務，很有可能需要流出具經濟效益之資源以清償該義務，且該義務之金額能可靠估計時認列。負債準備之衡量係以資產負債表日清償該義務所需支出之最佳估計現值衡量，折現率採用反映目前市場對貨幣時間價值及負債特定風險之評估之稅前折現率，折現之攤銷認列為利息費用。未來營運損失不得認列負債準備。

(二十一) 員工福利

1. 短期員工福利

短期員工福利係以預期支付之非折現金額衡量，並於相關服務提供時認列為費用。

2. 退休金

(1) 確定提撥計畫

對於確定提撥計畫，係依權責發生基礎將應提撥之退休基金數額認列為當期之退休金成本。預付提撥金於可退還現金或減少未來給付之範圍內認列為資產。

(2) 確定福利計畫

A. 確定福利計畫下之淨義務係以員工當期或過去服務所賺得之未來福利金額折現計算，並以資產負債表日之確定福利義務現值減除計畫資產之公允價值。確定福利淨義務每年由精算師採用預計單位福利法計算，折現率係使用資產負債表日與確定福利計畫之貨幣及期間一致之政府公債（於資產負債表日）之市場殖利率。

B. 確定福利計畫產生之再衡量數於發生當期認列於其他綜合損益，並表達於保留盈餘。

C. 前期服務成本之相關費用立即認列為損益。

3. 離職福利

離職福利係於正常退休日前終止對員工之聘僱或當員工決定接受公司之福利邀約以換取聘僱之終止而提供之福利。本公司係於不再能撤銷離職福利之要約或於認列相關重組成本之孰早者時認列費用。不預期在資產負債表日後 12 個月全部清償之福利應予以折現。

4. 員工酬勞及董監酬勞

員工酬勞及董監事酬勞係於具法律或推定義務且金額可合理估計時，認列為費用及負債。嗣後決議實際配發金額與估列金額有差異時，則按會計估計變動處理。另以股票發放員工酬勞者，計算股數之基礎為董事會決議日前一收盤價。

(二十二) 員工股份基礎給付

以權益交割之股份基礎給付協議係於給與日以所給與權益商品之公允價值衡量所取得之員工勞務，於既得期間認列為酬勞成本，並相對調整權益。權益商品之公允價值應反映市價既得條件及非既得條件之影響。認列之酬勞成本係隨著預期將符合服務條件及非市價既得條件之獎勵數量予以調整，直至最終認列金額係以既得日既得數量認列。前揭給與日係指經董事會通過核准之日。

(二十三) 所得稅

1. 所得稅費用包含當期及遞延所得稅。除與列入其他綜合損益或直接列入權益之項目有關之所得稅分別列入其他綜合損益或直接列入權益外，所得稅係認列於損益。
2. 本公司依據營運及產生應課稅所得之所在國家在資產負債表日已立法或已實質性立法之稅率計算當期所得稅。未分配盈餘依所得稅法加徵 10% 之所得稅，嗣盈餘產生年度之次年度於股東會通過盈餘分派案後，始就實際盈餘之分派情形，認列 10% 之未分配盈餘所得稅費用。
3. 遞延所得稅採用資產負債表法，按資產及負債之課稅基礎與其於個體資產負債表之帳面金額所產生之暫時性差異認列。源自於原始認列之商譽所產生之遞延所得稅負債則不予認列，若遞延所得稅源自於交易（不包括企業合併）中對資產或負債之原始認列，且在交易當時未影響會計利潤或課稅所得（課稅損失），則不予認列。若投資子公司及關聯企業產生之暫時性差異，本公司可以控制暫時性差異迴轉之時點，且暫時性差異很有可能於可預見之未來不會迴轉者則不予認列。遞延所得稅採用在資產負債表日已立法或已實質性立法，並於有關之遞延所得稅資產實現或遞延所得稅負債清償時預期適用之稅率（及稅法）為準。
4. 遞延所得稅資產於暫時性差異很有可能用以抵減未來應課稅所得之範圍內認列，並於每一資產負債表日重評估未認列及已認列之遞延所得稅資產。
5. 當有法定執行權將所認列之當期所得稅資產及負債金額互抵且有意圖以淨額基礎清償或同時實現資產及清償負債時，始將當期所得稅資產及當期所得稅負債互抵；當有法定執行權將當期所得稅資產及

當期所得稅負債互抵，且遞延所得稅資產及負債由同一稅捐機關課所得稅之同一納稅主體、或不同納稅主體產生但各主體意圖以淨額基礎清償或同時實現資產及清償負債時，始將遞延所得稅資產及負債互抵。

(二十四) 股本

普通股分類為權益。直接歸屬於發行新股或認股權之增額成本以扣除所得稅後之淨額於權益中列為價款減項。

(二十五) 股利分配

分派予本公司股東之股利於本公司股東會決議分派股利時於財務報告認列，分派現金股利認列為負債。

(二十六) 收入認列

1. 本公司製造並銷售電腦硬體週邊設備與零件相關產品。收入係正常營業活動中對公司外顧客銷售商品已收或應收對價之公允價值，以扣除營業稅、銷貨退回、數量折扣及折讓之淨額表達。商品銷售於商品交付予買方、銷貨金額能可靠衡量且未來經濟效益很有可能流入企業時認列收入。當與所有權相關之重大風險與報酬已移轉予顧客，本公司對商品既不持續參與管理亦未維持有效控制且顧客根據銷售合約接受商品，或有客觀證據顯示所有接受條款均已符合時，商品交付方屬發生。
2. 本公司對銷售之產品提供數量折扣，採用歷史經驗估計折扣及退貨，於銷貨認列時提列備抵科目。

五、重大會計判斷、估計及假設不確定性之主要來源

本公司編製本個體財務報告時，管理階層已運用其判斷以決定所採用之會計政策，並依據資產負債表日當時之情況對於未來事件之合理預期以作出會計估計及假設。所作出之重大會計估計與假設可能與實際結果存有差異，將考量歷史經驗及其他因子持續評估及調整。該等估計及假設具有導致資產及負債帳面金額於下個財務年度重大調整之風險。請詳下列對重大會計判斷、估計與假設不確定性之說明：

(一) 會計政策採用之重要判斷

無。

(二) 重要會計估計及假設

存貨之評價

由於存貨係按成本與淨變現價值孰低者衡量，決定淨變現價值時，本公司須依據過往產業經驗考量可正常出貨及個別辨認有過時陳舊存貨之淨變現價值，故於做成此項決定時需運用重大判斷。

六、重要會計科目之說明

(一) 現金及約當現金

	<u>106年12月31日</u>	<u>105年12月31日</u>
庫存現金及零用金	\$ 2,244	\$ 2,323
支票存款及活期存款	3,945,374	3,650,382
定期存款	7,088,896	5,655,080
	<u>\$ 11,036,514</u>	<u>\$ 9,307,785</u>

1. 本公司往來之金融機構信用品質良好，且本公司與多家金融機構往來以分散信用風險，預期發生違約之可能性甚低。

2. 本公司未有將現金及約當現金提供質押之情形。

(二) 透過損益按公允價值衡量之金融資產-流動

	<u>106年12月31日</u>	<u>105年12月31日</u>
<u>持有供交易之金融資產</u>		
國內開放式基金	\$ 181,000	\$ 240,000
海外開放式基金	105,591	14,818
公司債	64,257	64,256
政府公債	79,923	144,357
	430,771	463,431
評價調整	(9,764)	(2,832)
	<u>\$ 421,007</u>	<u>\$ 460,599</u>

1. 本公司持有供交易之金融資產於民國 106 年及 105 年度認列之淨損失分別計 \$14,807 及 \$18,449。

2. 本公司投資債務工具之對象均為信評機構評等為「投資等級」以上。

3. 本公司未有將透過損益按公允價值衡量之金融資產提供質押之情形。

(三) 應收帳款淨額

	106年12月31日	105年12月31日
應收帳款—非關係人	\$ 3,988,277	\$ 3,141,440
減：備抵呆帳	(38,673)	(47,093)
應收帳款淨額	\$ 3,949,604	\$ 3,094,347

1. 本公司之應收帳款品質資訊，係依客戶信用等級及帳款可收回期間，作為減損提列計算之基礎。本公司內部訂有客戶信用分級評估政策，由公司財務部門定期或不定期重新評估現有客戶信用分級是否適當，必要時調整之，以掌握客戶最新的狀況。客戶信用分級評估主要依產業營業規模、獲利狀況及金融保險機構給予之評級等相關資訊為評估依據。
2. 本公司係以逾期天數為基準進行帳齡分析，且無已逾期但未減損之金融資產。
3. 已減損金融資產其備抵呆帳之變動分析：

	106年		
	個別評估 之減損損失	群組評估 之減損損失	合計
1月1日	\$ -	\$ 47,093	\$ 47,093
提列減損損失	-	13,319	13,319
因無法收回而沖銷之款項	-	(21,739)	(21,739)
12月31日	\$ -	\$ 38,673	\$ 38,673

	105年		
	個別評估 之減損損失	群組評估 之減損損失	合計
1月1日	\$ -	\$ 63,119	\$ 63,119
減損損失迴轉	-	(10,576)	(10,576)
因無法收回而沖銷之款項	-	(5,450)	(5,450)
12月31日	\$ -	\$ 47,093	\$ 47,093

4. 本公司並未持有任何的擔保品。

(四) 存 貨

	106年	12月	31日
	成 本	備抵跌價損失	帳面金額
原物料	\$ 3,110,692	(\$ 84,208)	\$ 3,026,484
在製品	945,233	(1,016)	944,217
製成品及商品	4,477,885	(67,500)	4,410,385
	\$ 8,533,810	(\$ 152,724)	\$ 8,381,086

	105 年 12 月 31 日		
	成 本	備抵跌價損失	帳 面 金 額
原 物 料	\$ 2,833,908	(\$ 72,028)	\$ 2,761,880
在 製 品	911,765	(3,858)	907,907
製成品及商品	5,682,999	(88,274)	5,594,725
	<u>\$ 9,428,672</u>	<u>(\$ 164,160)</u>	<u>\$ 9,264,512</u>

本公司當期認列為費損之存貨成本：

	106年度	105年度
已出售存貨成本	\$ 48,858,910	\$ 42,164,819
售後服務保證成本	276,853	263,786
回升利益	(11,436)	(8,479)
其他	3	12
	<u>\$ 49,124,330</u>	<u>\$ 42,420,138</u>

本公司於民國 106 年及 105 年度因出售部分呆滯及跌價之存貨，導致存貨淨變現價值回升而認列為銷貨成本減少。

(五)採用權益法之投資

	106年12月31日	105年12月31日
子公司		
Freedom Internation Group Ltd.	\$ 5,495,121	\$ 4,948,827
智嘉投資股份有限公司	2,510,439	1,842,482
盈嘉科技股份有限公司	348,552	442,594
Giga-Byte Technology B.V.	126,800	121,893
G. B. T. Inc.	112,618	93,298
G. B. T. Technology Trading GmbH	58,052	51,634
曜嘉科技股份有限公司	21,285	(10,103)
集嘉通訊股份有限公司	(483)	4,041
Gigabyte Technology LLC等	136,745	81,963
	8,809,129	7,576,629
加：轉列「其他非流動負債」	483	10,103
	<u>\$ 8,809,612</u>	<u>\$ 7,586,732</u>

1. 有關本公司之子公司資訊，請參見本公司民國 106 年度合併財務報表附註四、(三)。
2. 本公司民國 106 年及 105 年度對採用權益法之投資所認列之投資損益份額分別為利益\$785,603 及損失\$348,858，均係依各被投資公司所委任會計師查核簽證之財務報告評價而得。
3. 本公司對子公司集嘉通訊股份有限公司及曜嘉科技股份有限公司之營業虧損持續認列投資損失份額，並分別將民國 106 年 12 月 31 日及民國 105

年 12 月 31 日採權益法之投資之帳面價值貸方餘額轉列於「其他非流動負債」科目項下。

(六) 不動產、廠房及設備

	<u>土地</u>	<u>房屋及建築</u>	<u>機器設備</u>	<u>其他</u>	<u>合計</u>
<u>106年1月1日</u>					
成本	\$ 897,204	\$ 1,537,298	\$ 1,104,000	\$ 646,811	\$ 4,185,313
累計折舊	-	(549,777)	(871,020)	(550,791)	(1,971,588)
	<u>\$ 897,204</u>	<u>\$ 987,521</u>	<u>\$ 232,980</u>	<u>\$ 96,020</u>	<u>\$ 2,213,725</u>
<u>106年度</u>					
1月1日	\$ 897,204	\$ 987,521	\$ 232,980	\$ 96,020	\$ 2,213,725
增添	-	12,272	10,092	26,874	49,238
重分類	21,805	11,369	1,014	(1,405)	32,783
折舊費用	-	(33,442)	(53,937)	(47,449)	(134,828)
12月31日	<u>\$ 919,009</u>	<u>\$ 977,720</u>	<u>\$ 190,149</u>	<u>\$ 74,040</u>	<u>\$ 2,160,918</u>
<u>106年12月31日</u>					
成本	\$ 919,009	\$ 1,561,224	\$ 1,099,817	\$ 652,728	\$ 4,232,778
累計折舊	-	(583,504)	(909,668)	(578,688)	(2,071,860)
	<u>\$ 919,009</u>	<u>\$ 977,720</u>	<u>\$ 190,149</u>	<u>\$ 74,040</u>	<u>\$ 2,160,918</u>
	<u>土地</u>	<u>房屋及建築</u>	<u>機器設備</u>	<u>其他</u>	<u>合計</u>
<u>105年1月1日</u>					
成本	\$ 953,993	\$ 1,575,059	\$ 1,130,230	\$ 680,653	\$ 4,339,935
累計折舊	-	(531,232)	(967,130)	(581,621)	(2,079,983)
	<u>\$ 953,993</u>	<u>\$ 1,043,827</u>	<u>\$ 163,100</u>	<u>\$ 99,032</u>	<u>\$ 2,259,952</u>
<u>105年度</u>					
1月1日	\$ 953,993	\$ 1,043,827	\$ 163,100	\$ 99,032	\$ 2,259,952
增添	-	8,265	112,254	50,612	171,131
處分	-	-	(691)	(7,650)	(8,341)
重分類	(56,789)	(31,928)	96	(1,503)	(90,124)
折舊費用	-	(32,643)	(41,779)	(44,471)	(118,893)
12月31日	<u>\$ 897,204</u>	<u>\$ 987,521</u>	<u>\$ 232,980</u>	<u>\$ 96,020</u>	<u>\$ 2,213,725</u>
<u>105年12月31日</u>					
成本	\$ 897,204	\$ 1,537,298	\$ 1,104,000	\$ 646,811	\$ 4,185,313
累計折舊	-	(549,777)	(871,020)	(550,791)	(1,971,588)
	<u>\$ 897,204</u>	<u>\$ 987,521</u>	<u>\$ 232,980</u>	<u>\$ 96,020</u>	<u>\$ 2,213,725</u>

1. 本公司房屋及建築之重大組成部分包括建物及裝修工程，分別按 50 年及 10 年提列折舊。

2. 本公司未有將不動產、廠房及設備提供質押之情形。

(七) 投資性不動產

	<u>土地</u>	<u>房屋及建築</u>	<u>合計</u>
<u>106年1月1日</u>			
成本	\$ 137,808	\$ 90,848	\$ 228,656
累計折舊	-	(17,765)	(17,765)
	<u>\$ 137,808</u>	<u>\$ 73,083</u>	<u>\$ 210,891</u>
<u>106年度</u>			
1月1日	\$ 137,808	\$ 73,083	\$ 210,891
重分類	(21,805)	(10,978)	(32,783)
折舊費用	-	(1,408)	(1,408)
12月31日	<u>\$ 116,003</u>	<u>\$ 60,697</u>	<u>\$ 176,700</u>
<u>106年12月31日</u>			
成本	\$ 116,003	\$ 78,652	\$ 194,655
累計折舊	-	(17,955)	(17,955)
	<u>\$ 116,003</u>	<u>\$ 60,697</u>	<u>\$ 176,700</u>
	<u>土地</u>	<u>房屋及建築</u>	<u>合計</u>
<u>105年1月1日</u>			
成本	\$ 81,019	\$ 45,316	\$ 126,335
累計折舊	-	(3,925)	(3,925)
	<u>\$ 81,019</u>	<u>\$ 41,391</u>	<u>\$ 122,410</u>
<u>105年度</u>			
1月1日	\$ 81,019	\$ 41,391	\$ 122,410
重分類	56,789	33,335	90,124
折舊費用	-	(1,643)	(1,643)
12月31日	<u>\$ 137,808</u>	<u>\$ 73,083</u>	<u>\$ 210,891</u>
<u>105年12月31日</u>			
成本	\$ 137,808	\$ 90,848	\$ 228,656
累計折舊	-	(17,765)	(17,765)
	<u>\$ 137,808</u>	<u>\$ 73,083</u>	<u>\$ 210,891</u>

1. 投資性不動產之租金收入及直接營運費用：

	<u>106年度</u>	<u>105年度</u>
投資性不動產之租金收入	<u>\$ 10,688</u>	<u>\$ 12,452</u>
當期產生租金收入之投資性不動產 所發生之直接營運費用	<u>\$ 1,408</u>	<u>\$ 1,643</u>

2. 本公司持有之投資性不動產於民國 106 年及 105 年 12 月 31 日之公允價值分別為\$211,570 及\$267,441，係考量該投資性不動產未來租金收入及相關現金流量後折現而得，屬第三等級公允價值，其主要假設如下：

	<u>106年12月31日</u>	<u>105年12月31日</u>
折現率	1.845%	1.845%

(八) 其他非流動資產

	<u>106年12月31日</u>	<u>105年12月31日</u>
受限制資產	\$ 40,897	\$ 40,816
存出保證金	27,166	23,337
其他	112,237	113,033
	<u>\$ 180,300</u>	<u>\$ 177,186</u>

受限制資產質押之情形請詳附註八。

(九) 其他應付款

	<u>106年12月31日</u>	<u>105年12月31日</u>
應付薪資及獎金	\$ 2,331,618	\$ 1,911,388
應付員工酬勞及董監酬勞	388,968	365,978
應付權利金	64,992	86,892
應付出口費用及運費	119,188	102,509
其他	431,751	277,191
	<u>\$ 3,336,517</u>	<u>\$ 2,743,958</u>

(十) 負債準備

1. 保固準備變動分析如下：

	<u>106年</u>	<u>105年</u>
1月1日	\$ 443,832	\$ 444,850
當期新增之準備	276,853	263,786
當期使用之準備	(275,979)	(264,804)
12月31日	<u>\$ 444,706</u>	<u>\$ 443,832</u>

2. 本公司之保固準備主係與電腦硬體週邊設備與零件之銷售相關，並依據該產品之歷史返修資料估計。

(十一) 退休金

1. 本公司依據「勞動基準法」之規定，訂有確定福利之退休辦法，適用於民國 94 年 7 月 1 日實施「勞工退休金條例」前所有正式員工之服務年資，以及於實施「勞工退休金條例」後選擇繼續適用勞動基準法員工之後續服務年資。員工符合退休條件者，退休金之支付係根據服務年資及退休前 6 個月之平均薪資計算，15 年以內(含)的服務年資每滿一年給

予兩個基數，超過 15 年之服務年資每滿一年給予一個基數，惟累積最高以 45 個基數為限。本公司按月就薪資總額 2%提撥退休基金，以勞工退休準備金監督委員會之名義專戶儲存於台灣銀行。另本公司於每年年度終了前，估算前項勞工退休準備金專戶餘額，若該餘額不足給付次一年度內預估符合退休條件之勞工依前述計算之退休金數額，本公司將於次年度三月底前一次提撥其差額。

(1)資產負債表認列之金額如下：

	<u>106年12月31日</u>	<u>105年12月31日</u>
確定福利義務現值	(\$ 776,787)	(\$ 738,594)
計畫資產公允價值	<u>218,767</u>	<u>228,745</u>
確定福利淨負債	<u>(\$ 558,020)</u>	<u>(\$ 509,849)</u>

(2)淨確定福利負債之變動如下：

	<u>確定福利 義務現值</u>	<u>計畫資產 公允價值</u>	<u>淨確定 福利負債</u>
106年度			
1月1日餘額	(\$ 738,594)	\$ 228,745	(\$ 509,849)
當期服務成本	(4,619)	-	(4,619)
利息(費用)收入	(11,041)	3,498	(7,543)
前期服務成本	<u>548</u>	<u>-</u>	<u>548</u>
	<u>(753,706)</u>	<u>232,243</u>	<u>(521,463)</u>
再衡量數：			
計畫資產報酬(不包括包含 於利息收入或費用之金額)	-	(1,281)	(1,281)
人口統計假設變動影響數	(4,764)	-	(4,764)
財務假設變動影響數	(25,179)	-	(25,179)
經驗調整	<u>(5,766)</u>	<u>-</u>	<u>(5,766)</u>
	<u>(35,709)</u>	<u>(1,281)</u>	<u>(36,990)</u>
提撥退休基金	-	433	433
支付退休金	<u>12,628</u>	<u>(12,628)</u>	<u>-</u>
12月31日餘額	<u>(\$ 776,787)</u>	<u>\$ 218,767</u>	<u>(\$ 558,020)</u>

	確定福利 義務現值	計畫資產 公允價值	淨確定 福利負債
105年度			
1月1日餘額	(\$ 715,011)	\$ 242,313	(\$ 472,698)
當期服務成本	(4,976)	-	(4,976)
利息(費用)收入	(10,683)	3,697	(6,986)
前期服務成本	409	-	409
	<u>(730,261)</u>	<u>246,010</u>	<u>(484,251)</u>
再衡量數：			
計畫資產報酬(不包括包含 於利息收入或費用之金額)	-	(2,035)	(2,035)
人口統計假設變動影響數	(21,343)	-	(21,343)
財務假設變動影響數	-	-	-
經驗調整	(9,369)	-	(9,369)
	<u>(30,712)</u>	<u>(2,035)</u>	<u>(32,747)</u>
提撥退休基金	-	7,149	7,149
支付退休金	22,379	(22,379)	-
12月31日餘額	<u>(\$ 738,594)</u>	<u>\$ 228,745</u>	<u>(\$ 509,849)</u>

(3)本公司之確定福利退休計畫基金資產，係由臺灣銀行按該基金年度投資運用計畫所定委託經營項目之比例及金額範圍內，依勞工退休基金收支保管及運用辦法第六條之項目(即存放國內外之金融機構，投資國內外上市、上櫃或私募之權益證券及投資國內外不動產之證券化商品等)辦理委託經營，相關運用情形係由勞工退休基金監理會進行監督。該基金之運用，其每年決算分配之最低收益，不得低於依當地銀行二年定期存款利率計算之收益，若有不足，則經主管機關核准後由國庫補足。因本公司無權參與該基金之運作及管理，故無法依國際會計準則第19號第142段規定揭露計畫資產公允價值之分類。106年12月31日及105年12月31日構成該基金總資產之公允價值，請詳政府公告之各年度之勞工退休基金運用報告。

(4)有關退休金之精算假設彙總如下：

	106年度	105年度
折現率	<u>1.25%</u>	<u>1.50%</u>
未來薪資增加率	<u>3.00%</u>	<u>3.00%</u>

對於未來死亡率之假設係依照臺灣壽險業第五回經驗生命表估計。

因採用之主要精算假設變動而影響之確定福利義務現值分析如下：

	折現率		未來薪資增加率	
	增加0.25%	減少0.25%	增加0.25%	減少0.25%
106年12月31日				
對確定福利義務現值 (\$ 25,375) 之影響	\$ 26,524	\$ 25,999	(\$ 25,013)	
105年12月31日				
對確定福利義務現值 (\$ 25,330) 之影響	\$ 26,516	\$ 26,056	(\$ 25,029)	

上述之敏感度分析係基於其他假設不變的情況下分析單一假設變動之影響。實務上許多假設的變動則可能是連動的。敏感度分析係與計算資產負債表之淨退休金負債所採用的方法一致。

本期編製敏感度分析所使用之方法與假設與前期相同。

(5) 本公司於民國 107 年度預計支付予退休計畫之提撥金為 \$14,166。

(6) 截至 106 年 12 月 31 日，該退休計畫之加權平均存續期間為 13 年。退休金支付之到期分析如下：

短於1年	\$	8,531
1-2年		13,193
2-5年		61,915
5年以上		821,926
	\$	<u>905,565</u>

2. 自民國 94 年 7 月 1 日起，本公司依據「勞工退休金條例」，訂有確定提撥之退休辦法，適用於本國籍之員工。本公司就員工選擇適用「勞工退休金條例」所定之勞工退休金制度部分，每月按薪資之 6% 提繳勞工退休金至勞保局員工個人帳戶，員工退休金之支付依員工個人之退休金專戶及累積收益之金額採月退休金或一次退休金方式領取。民國 106 年及 105 年度，本公司依上開退休金辦法認列之退休金成本分別為 \$78,644 及 \$75,912。

(十二) 股份基礎給付

1. 民國 106 年及 105 年度，本公司之股份基礎給付協議交易如下：

協議之類型	給與日	給與數量	合約期間	既得條件
員工認股權計畫	96.12.19	40,000,000 股	10 年	2~4 年之服務

2. 上述股份基礎給付之詳細資訊如下：

	106年		105年	
	認股權數量 (仟股)	加權平均履 約價格(元)	認股權數量 (仟股)	加權平均履 約價格(元)
1月1日流通在外認股權	9,984	\$ 10.20	10,039	\$ 10.90
本期執行認股權	(6,571)	9.61	(55)	10.20
本期放棄認股權	(100)	9.55	-	-
本期逾期失效認股權	(3,313)	9.55	-	-
12月31日流通在外認股權	-	-	9,984	10.20
12月31日可執行之認股權	-	-	9,984	-

3. 民國 106 年及 105 年度執行之認股權於執行日之加權平均股價分別為 38.95 元~51.05 元及 33.53 元~43.43 元。

4. 民國 105 年 12 月 31 日，流通在外之認股權，履約價格為 10.20 元，加權平均剩餘合約期間為 0.97 年。

5. 上開認股選擇權計畫係採 Black-Scholes 選擇權評價模式估計給與日認股選擇權之公允價值，相關資訊如下：

協議之類型	給與日	股價	履約 價格	預期 波動率	預期存 續期間	預期 股利	無風險 利率	每單位 公平價值
員工認股權 計畫	96.12.19	19元	19元	39.16%	6.35年	-	2.58%	8.1648元

(十三) 股本

1. 民國 106 年 12 月 31 日止，本公司額定資本額為 \$9,500,000，分為 950,000 仟股(其中 250,000 仟股保留供員工認股權憑證及附認股權公司債行使認股權使用)，實收資本額為 \$6,356,889，每股面額 10 元。本公司已發行股份之股款均已收訖。

本公司普通股期初與期末流通在外股數調節如下：

	106年	105年
1月1日	629,117,886	629,062,886
員工執行認股權	6,571,000	55,000
12月31日	635,688,886	629,117,886

2. 民國 106 年及 105 年度本公司因員工行使認股權而發行之股票分別計 6,571,000 股及 55,000 股。

(十四) 資本公積

1. 依公司法規定，超過票面金額發行股票所得之溢額及受領贈與之所得之資本公積，除得用於彌補虧損外，於公司無累積虧損時，按股東原有股份之比例發給新股或現金。另依證券交易法之相關規定，以上開資本公積撥充資本時，每年以其合計數不超過實收資本額百分之十為限。公司非於盈餘公積填補資本虧損仍有不足時，不得以資本公積補充之。
2. 本公司於民國 106 年 6 月 14 日經股東會決議通過以資本公積發放現金 \$629,630(每股 1 元)。

(十五) 保留盈餘

1. 依本公司章程規定，年度決算如有盈餘，應先彌補以往虧損再提繳稅款，如尚有盈餘，應依法提列法定盈餘公積 10%(但法定盈餘公積累積已達本公司資本總額，不在此限)，再依法令或主管機關規定提撥或迴轉特別盈餘公積；如尚有盈餘，連同上一年度累積未分配盈餘提撥 5%~80%由董事會擬具分派議案，提請股東會決議分派之。本公司股利政策如下：股東紅利不低於可分派金額 87%，其中股東現金紅利不得低於股東紅利總數之 5%；但現金股利每股若低於 0.1 元則不予發放，改以股票股利發放。
2. 法定盈餘公積除彌補公司虧損及按股東原有股份之比例發給新股或現金外，不得使用之，惟發給新股或現金者，以該項公積超過實收資本額百分之二十五之部分為限。
3. 本公司分派盈餘時，依法令規定須就當年度資產負債表日之其他權益項目借方餘額提列特別盈餘公積始得分派，嗣後其他權益項目借方餘額迴轉時，迴轉金額得列入可供分派盈餘中。
首次採用 IFRSs 時，民國 101 年 4 月 6 日金管證發字第 1010012865 號函提列之特別盈餘公積 \$ 426,354，本公司於嗣後使用、處分或重分類相關資產時，就原提列特別盈餘公積之比例予以迴轉。
4. 本公司於民國 106 年 6 月 14 日及 105 年 6 月 15 日經股東會決議通過之民國 105 年及 104 年度盈餘分派案如下：

	105 年 度		104 年 度	
	金 額	每 股 股利(元)	金 額	每 股 股利(元)
法定盈餘公積	\$ 229,287		\$ 192,006	
現金股利	1,007,407	\$ 1.60	1,572,657	\$ 2.50

5. 本公司民國 106 年度盈餘分配議案，截至會計師查核報告日止，尚未經董事會決議通過，有關董事會擬議及股東會決議盈餘分派情形，可至公開資訊觀測站查詢。
6. 有關員工酬勞及董監酬勞資訊，請詳附註六、(十九)。

(十六) 其他收入

	<u>106年度</u>	<u>105年度</u>
利息收入	\$ 66,068	\$ 56,229
租金收入	12,193	14,057
其他收入	365,403	1,125,128
	<u>\$ 443,664</u>	<u>\$ 1,195,414</u>

(十七) 其他利益及損失

	<u>106年度</u>	<u>105年度</u>
淨外幣兌換(損失)利益	(\$ 145,277)	\$ 78,744
透過損益按公允價值衡量之金融資產淨損失	(14,807)	(18,449)
處分不動產、廠房及設備利益	400	1,233
其他損失	(2,674)	(8,417)
	<u>(\$ 162,358)</u>	<u>\$ 53,111</u>

(十八) 費用性質之額外資訊

	<u>106年度</u>	<u>105年度</u>
已出售存貨成本	\$ 48,776,523	\$ 42,090,272
員工福利費用	3,698,851	3,327,682
折舊、攤銷	289,790	271,992
售後服務保證成本	276,853	263,786
運費	155,027	167,414
呆帳損失(迴轉利益)	13,319	(10,576)
其他成本及費用	2,029,215	1,690,021
營業成本及營業費用	<u>\$ 55,239,578</u>	<u>\$ 47,800,591</u>

(十九) 員工福利費用

	<u>106年度</u>	<u>105年度</u>
薪資費用	\$ 3,326,276	\$ 2,970,508
勞健保費用	179,926	172,282
退休金費用	90,258	87,465
其他用人費用	102,391	97,427
	<u>\$ 3,698,851</u>	<u>\$ 3,327,682</u>

1. 依本公司章程規定，本公司依當年度獲利狀況扣除累積虧損後，如尚有餘額，應提撥員工酬勞 3%~10%，董事酬勞不高於 3%。
2. 本公司民國 106 年及 105 年度員工酬勞估列金額分別為 \$342,968 及 \$319,978；董事酬勞估列金額皆為 \$46,000，前述金額帳列薪資費用科目。

民國 106 年係依該年度之獲利情況，分別以 10%及 1.34%估列。董事會決議實際配發金額為\$342,968 及\$46,000，其中員工酬勞將採現金之方式發放。

經董事會決議之民國 105 年度員工酬勞及董監酬勞與民國 105 年度財務報告認列之金額一致。

本公司董事會通過之員工酬勞及董監酬勞相關資訊可至公開資訊觀測站查詢。

(二十)所得稅

1. 所得稅費用

(1)所得稅費用組成部分：

	<u>106年度</u>	<u>105年度</u>
當期所得稅：		
當期所得產生之所得稅	\$ 226,845	\$ 532,529
未分配盈餘加徵	102,899	9,015
以前年度所得稅高估數	(82,740)	(8,419)
當期所得稅總額	<u>247,004</u>	<u>533,125</u>
遞延所得稅：		
暫時性差異之原始產生及迴轉	7,296	7,810
所得稅費用	<u>\$ 254,300</u>	<u>\$ 540,935</u>

(2)與其他綜合損益相關之所得稅金額：

	<u>106年度</u>	<u>105年度</u>
確定福利義務之再衡量數	(\$ 6,288)	(\$ 5,567)

2. 所得稅費用與會計利潤關係

	<u>106年度</u>	<u>105年度</u>
稅前淨利按法定稅率計算之所得稅	\$ 516,921	\$ 481,746
按稅法規定應剔除之項目	(117,286)	43,731
按稅法規定免課稅之所得	(5)	(5)
投資抵減之所得稅影響數	(66,027)	-
未分配盈餘加徵	102,899	9,015
以前年度所得稅高估數	(82,740)	(8,419)
遞延所得稅資產可實現性評估變動	(99,462)	14,867
所得稅費用	<u>\$ 254,300</u>	<u>\$ 540,935</u>

3. 因暫時性差異產生之各遞延所得稅資產或負債金額如下：

	106年度			
	1月1日	認列於損益	認列於其他 綜合淨利	12月31日
遞延所得稅資產				
售後服務準備	\$ 75,452	\$ 149	\$ -	\$ 75,601
存貨跌價損失	27,907	(1,944)	-	25,963
備抵呆帳超限數	2,999	-	-	2,999
退休金費用	37,426	1,901	-	39,327
未實現銷貨利益	39,449	(21,734)	-	17,715
未實現兌換損失	-	2,092	-	2,092
確定福利計畫再 衡量數	14,816	-	6,288	21,104
其他	37,856	9,454	-	47,310
	<u>235,905</u>	<u>(10,082)</u>	<u>6,288</u>	<u>232,111</u>
遞延所得稅負債				
未實現兌換利益	(10,328)	10,328	-	-
其他	-	(7,542)	-	(7,542)
	<u>(10,328)</u>	<u>2,786</u>	<u>-</u>	<u>(7,542)</u>
	<u>\$ 225,577</u>	<u>(\$ 7,296)</u>	<u>\$ 6,288</u>	<u>\$ 224,569</u>
105年度				
	1月1日	認列於損益	認列於其他 綜合淨利	12月31日
遞延所得稅資產				
售後服務準備	\$ 75,625	(\$ 173)	\$ -	\$ 75,452
存貨跌價損失	29,349	(1,442)	-	27,907
備抵呆帳超限數	2,999	-	-	2,999
退休金費用	36,676	750	-	37,426
未實現銷貨利益	44,021	(4,572)	-	39,449
確定福利計畫再 衡量數	9,249	-	5,567	14,816
其他	47,435	(9,579)	-	37,856
	<u>245,354</u>	<u>(15,016)</u>	<u>5,567</u>	<u>235,905</u>
遞延所得稅負債				
未實現兌換利益	(17,534)	7,206	-	(10,328)
	<u>\$ 227,820</u>	<u>(\$ 7,810)</u>	<u>\$ 5,567</u>	<u>\$ 225,577</u>

4. 本公司並未就若干子公司投資相關之應課稅暫時性差異認列遞延所得稅負債，民國 106 年及 105 年 12 月 31 日未認列之遞延所得稅負債之暫時性差異金額分別為 \$119,354 及 \$10,904。

5. 本公司營利事業所得稅業經稅捐稽徵機關核定至民國 104 年度。

6. 因民國 107 年 2 月公布生效之台灣所得稅法修正內容業已廢除兩稅合一制度相關規定，故不予揭露民國 106 年 12 月 31 日之未分配盈餘、股東可扣抵帳戶餘額及預計民國 106 年度盈餘分配之股東可扣

抵稅額相關資訊。

民國 105 年 12 月 31 日之未分配盈餘相關資訊如下：

	<u>105年12月31日</u>
86年度以前	\$ 62,797
87年度以後	<u>7,986,165</u>
	<u>\$ 8,048,962</u>

7. 民國 105 年 12 月 31 日，本公司股東可扣抵稅額帳戶餘額為 \$1,207,828，民國 105 年度盈餘分配之稅額扣抵比率為 17.68%。

(二十一) 每股盈餘

	<u>106</u>	<u>年</u>	<u>度</u>
	<u>稅後金額</u>	<u>加權平均 流通在外 股數(仟股)</u>	<u>每股盈餘 (元)</u>
<u>基本每股盈餘</u>			
歸屬於普通股股東之本期淨利	\$2,786,411	631,146	\$ <u>4.41</u>
<u>稀釋每股盈餘</u>			
具稀釋作用之潛在普通股之影響			
一員工分紅	-	13,979	
一員工認股權	-	<u>3,515</u>	
歸屬於普通股股東之本期淨利加 潛在普通股之影響	<u>\$2,786,411</u>	<u>648,640</u>	\$ <u>4.30</u>
	<u>105</u>	<u>年</u>	<u>度</u>
	<u>稅後金額</u>	<u>加權平均 流通在外 股數(仟股)</u>	<u>每股盈餘 (元)</u>
<u>基本每股盈餘</u>			
歸屬於普通股股東之本期淨利	\$2,292,864	629,074	\$ <u>3.64</u>
<u>稀釋每股盈餘</u>			
具稀釋作用之潛在普通股之影響			
一員工分紅	-	7,424	
一員工認股權	-	<u>7,382</u>	
歸屬於普通股股東之本期淨利加 潛在普通股之影響	<u>\$2,292,864</u>	<u>643,880</u>	\$ <u>3.56</u>

七、關係人交易

(一)關係人之名稱及關係

<u>關係人名稱</u>	<u>與本公司之關係</u>
Gigabyte Technology Pty. Ltd. (G. B. T. -AU)	本公司之子公司
Giga-Byte Technology B. V. (G. B. T. -NL)	"
Giga-Byte Technology (India) Private Limited (G. B. T. -India)	"
Nippon Giga-Byte Corp. (G. B. T. -Japan)	"
Gigabyte Technology ESPANA S. L. U. (G. B. T. -SP)	"
Gigabyte Information Technology Commerce Limited Company (G. B. T. -Turkey)	"
Gigabyte Technology LLC (G. B. T. -Korea)	"
盈嘉科技股份有限公司(盈嘉科技)	"
集嘉通訊股份有限公司(集嘉通訊)	"
曜嘉科技股份有限公司(曜嘉科技)	"
智嘉投資股份有限公司(智嘉投資)	"
G. B. T., Inc. (G. B. T-USA)	"
Giga Advance (Labuan) Limited (Giga Advance)	本公司之孫公司
G. B. T. LBN Inc. (G. B. T. -LBN)	"
Gigabyte Trading Inc. (GTA)	"
Cloud Ride Limited (Cloud Ride)	"
綠享股份有限公司(綠享)	"
聲遠精密光學股份有限公司(聲遠精密)	"
智力精密工業股份有限公司(智力精密)	"

(二)與關係人間之重大交易事項

1. 營業收入

	<u>106年度</u>	<u>105年度</u>
商品銷售：		
Giga Advance	\$ 11,931,008	\$ 14,701,738
G. B. T. -USA	9,166,647	7,945,626
子公司	1,478,373	1,315,614
孫公司	69,503	73,673
合計	<u>\$ 22,645,531</u>	<u>\$ 24,036,651</u>

上開銷貨予關係人之價格係按約定價格計價，收款期間為貨到 14 天至貨到 90 天內。本公司對一般客戶之收款條件為即期～貨到 60 天內。

2. 進貨

	<u>106年度</u>	<u>105年度</u>
商品購買：		
子公司	\$ 20,173	\$ 1,890
孫公司	<u>418,091</u>	<u>424,016</u>
合計	<u>\$ 438,264</u>	<u>\$ 425,906</u>

上開向關係人進貨之項目主要均未向其他供應商購入，價格係按雙方約定價格計價，付款期間與一般供應商約當。本公司對一般供應商之付款條件為貨到 30 天或月結 60~90 天內。

3. 製造費用-加工費

	<u>106年度</u>	<u>105年度</u>
勞務購買：		
G. B. T. -LBN	<u>\$ 1,679,181</u>	<u>\$ 1,528,672</u>

上列加工費，係本公司透過該公司委託大陸東莞技嘉及寧波技嘉科技代為加工生產主機板等產品之支出。

4. 售後服務費用

	<u>106年度</u>	<u>105年度</u>
勞務購買：		
G. B. T. -NL	\$ 76,326	\$ 65,997
G. B. T. -India	30,718	28,641
子公司	8,938	10,540
孫公司	<u>7,577</u>	<u>18,429</u>
合計	<u>\$ 123,559</u>	<u>\$ 123,607</u>

上開售後服務費用，係本公司透過該公司於所在地區從事售後維修服務之支出，價格係依關係人實際發生之費用計價，付款條件為月結 30 天。

5. 服務手續費(表列銷售費用)

	<u>106年度</u>	<u>105年度</u>
勞務購買：		
G. B. T. -NL	\$ 104,631	\$ 114,756
G. B. T. -AU	53,819	45,768
子公司	<u>75,357</u>	<u>88,451</u>
合計	<u>\$ 233,807</u>	<u>\$ 248,975</u>

上開服務手續費，係本公司透過該公司於所在地區從事業務推廣之支出，價格係依關係人實際發生之費用計價，付款條件為月結 30 天。

6. 勞務費(表列銷售費用)

	<u>106年度</u>	<u>105年度</u>
勞務購買：		
G. B. T. -NL	\$ 101,993	\$ 112,363
子公司	21,463	19,015
孫公司	<u>8,762</u>	<u>10,804</u>
合計	<u>\$ 132,218</u>	<u>\$ 142,182</u>

上開勞務費，係本公司透過該公司於所在地區從事業務推廣及售後維修服務人員之勞務支出，價格係依關係人實際發生之費用計價，付款條件為月結 30 天。

7. 應收帳款

	<u>106年12月31日</u>	<u>105年12月31日</u>
應收關係人款項：		
G. B. T. -USA	\$ 1,506,156	\$ 1,567,524
子公司	454,323	385,336
孫公司	<u>377,795</u>	<u>372,465</u>
合計	<u>\$ 2,338,274</u>	<u>\$ 2,325,325</u>

8. 應付帳款

	<u>106年12月31日</u>	<u>105年12月31日</u>
應付關係人款項：		
子公司	\$ 11,497	\$ 4,284
孫公司	<u>933,447</u>	<u>447,579</u>
合計	<u>\$ 944,944</u>	<u>\$ 451,863</u>

9. 預收款項(表列「其他流動負債」)

	<u>106年12月31日</u>	<u>105年12月31日</u>
預收關係人款項：		
子公司	<u>\$ 2,056</u>	<u>\$ 10,124</u>

10. 財產交易

取得金融資產

	帳列項目	交易股數	交易標的	106年度	
				取得價款	
智嘉投資	採用權益法之投資	20,000,000	股票	\$	200,000
曜嘉科技	"	8,500,000	"		85,000
GBT-AU	"	2,000,000	"		46,317
集嘉通訊	"	1,800,049	"		18,000
合計				\$	349,317

	帳列項目	交易股數	交易標的	105年度	
				取得價款	
曜嘉科技	採用權益法之投資	14,000,000	股票	\$	140,000

11. 關係人提供背書保證情形

	106年12月31日	105年12月31日
Cloud Ride	\$ -	\$ 177,535

(三) 主要管理階層薪酬資訊

	106年度	105年度
薪資及其他短期員工福利	\$ 383,817	\$ 280,136

八、質押之資產

本公司之資產提供擔保明細如下：

資產項目	帳面價值		擔保用途
	106年12月31日	105年12月31日	
受限制資產(表列「其他非流動資產」)			
一質押定期存款	\$ 40,897	\$ 40,816	海關擔保稅款及保證金

九、重大或有負債及未認列之合約承諾

無。

十、重大之災害損失

無。

十一、重大之期後事項

台灣所得稅法修正案於民國 107 年 2 月公布生效，營利事業所得稅之稅率自 17%調增至 20%，此修正自民國 107 年度開始適用。本公司評估此稅率變動將影響遞延所得稅資產及負債分別增加\$37,835 及\$1,331，相關影響數將會調整於民國 107 年度第一季財務報表中。

十二、其他

(一)資本管理

本公司之資本管理目標，係為保障公司能繼續經營，維持最佳資本結構以降低資金成本，並為股東提供報酬。為了維持或調整資本結構，本公司可能會調整支付予股東之股利金額、發行員工認股選擇權或執行庫藏股票買回及註銷。

(二)金融工具

1. 金融工具公允價值資訊

本公司非以公允價值衡量之金融工具(包括現金及約當現金、應收票據、應收帳款(含關係人)、其他應收款、應付票據、應付帳款(含關係人)、其他應付款及存入保證金)的帳面金額係公允價值之合理近似值，另以公允價值衡量之金融工具的公允價值資訊請詳附註十二、(三)。

2. 財務風險管理政策

(1)本公司日常營運受多項財務風險之影響，包含市場風險(包括匯率風險、利率風險、及價格風險)、信用風險及流動性風險。本公司整體風險管理政策著重於金融市場的不可預測事項，並尋求可降低對本公司財務狀況及財務績效之潛在不利影響。

(2)風險管理工作由本公司財務部門按照董事會核准之政策執行。本公司財務部門透過與公司營運單位密切合作，負責辨認、評估與規避財務風險。董事會對整體風險管理訂有書面原則，亦對特定範圍與事項提供書面政策，例如匯率風險、利率風險、信用風險、衍生與非衍生金融工具之使用，以及剩餘流動資金之投資。

3. 重大財務風險之性質及程度

(1)市場風險

匯率風險

A. 本公司係跨國營運，因此受多種不同貨幣所產生之匯率風險，主要為美元。相關匯率風險來自未來之商業交易、已認列之資產與負債，及對國外營運機構之淨投資。

B. 本公司從事之業務涉及若干非功能性貨幣(本公司之功能性貨幣為台幣)，故受匯率波動之影響，具重大匯率波動影響之外幣資產及負債資訊如下：

106年12月31日			
	外幣(仟元)	匯率	帳面金額 (新台幣)
(外幣:功能性貨幣)			
<u>金融資產</u>			
<u>貨幣性項目</u>			
美金:新台幣	\$ 391,690	29.848	\$ 11,691,163
人民幣:新台幣	75,909	4.578	347,511
<u>金融負債</u>			
<u>貨幣性項目</u>			
美金:新台幣	\$ 228,173	29.848	\$ 6,810,508
人民幣:新台幣	59,271	35.686	271,343
105年12月31日			
	外幣(仟元)	匯率	帳面金額 (新台幣)
(外幣:功能性貨幣)			
<u>金融資產</u>			
<u>貨幣性項目</u>			
美金:新台幣	\$ 334,928	32.279	\$ 10,811,141
人民幣:新台幣	33,727	4.622	155,886
<u>金融負債</u>			
<u>貨幣性項目</u>			
美金:新台幣	\$ 193,800	32.279	\$ 6,255,670
人民幣:新台幣	52,788	4.622	243,986

C. 本公司貨幣性項目因匯率波動具重大影響於民國 106 年及 105 年度認列之全部兌換損益(含已實現及未實現)彙總金額分別為損失\$145,277 及利益\$78,744。

D. 本公司因重大匯率波動影響之外幣市場風險分析如下：

		106年度		
		敏感度分析		
		變動幅度	影響損益	影響其他綜合損益
(外幣:功能性貨幣)				
<u>金融資產</u>				
<u>貨幣性項目</u>				
美金:新台幣	1%	\$ 116,912	\$	-
人民幣:新台幣	1%	3,475		-
<u>金融負債</u>				
<u>貨幣性項目</u>				
美金:新台幣	1%	\$ 68,105	\$	-
人民幣:新台幣	1%	2,713		-
		105年度		
		敏感度分析		
		變動幅度	影響損益	影響其他綜合損益
(外幣:功能性貨幣)				
<u>金融資產</u>				
<u>貨幣性項目</u>				
美金:新台幣	1%	\$ 108,111	\$	-
人民幣:新台幣	1%	1,559		-
<u>金融負債</u>				
<u>貨幣性項目</u>				
美金:新台幣	1%	\$ 62,557	\$	-
人民幣:新台幣	1%	2,440		-

價格風險

- A. 由於本公司持有之投資於個體資產負債表中係分類為透過損益按公允價值衡量之金融資產，因此本公司暴露於權益工具之價格風險。為管理權益工具投資之價格風險，本公司將其投資組合分散，其分散之方式係根據本公司設定之限額進行。
- B. 本公司主要投資於國內外受益憑證，此等權益工具之價格會因該投資標的未來價值之不確定性而受影響。若該等權益工具價格上升或下跌 1%，而其他所有因素維持不變之情況下，對民國 106 年度及 105 年度之稅後淨利因來自透過損益按公允價值衡量之權益工具之利益或損失將分別增加或減少 \$2,885 及 \$2,569。

利率風險

- A. 本公司投資之國內外債券型基金係為交易目的所持有，其現金流量受市場利率波動之影響。

- B. 本公司投資之債券商品係屬浮動利率計息之金融商品，故市場利率變動將使其有效利率隨之變動，而使其收益之未來現金流量產生變動。
- C. 本公司持有之固定利率債券投資分類為透過損益按公允價值衡量之金融資產，將因市場利率變動使債券投資之公允價值隨之變動。於民國 106 年及 105 年 12 月 31 日，若市場利率增加或減少 1%，在所有其他因素維持不變之情況下，民國 106 年及 105 年度之稅後淨利將分別減少或增加 \$1,325 及 \$2,037。

(2) 信用風險

- A. 信用風險係本公司因客戶或金融工具之交易對手無法履行合約義務而產生財務損失之風險。本公司依內部明定之授信政策，公司內各營運個體於訂定付款及提出交貨之條款與條件前，須就其每一新客戶進行管理及信用風險分析。內部風險控管係透過考慮其財務狀況、過往經驗及其他因素，以評估客戶之信用品質。個別風險之限額係董事會依內部或外部之評等而制訂，並定期監控信用額度之使用。
- B. 本公司之基金多係國際知名之外商銀行及國內大型金控所屬之證券投資信託公司所募集發行，經評估其信用評等良好，且本公司亦與多家證券投資信託公司往來交易以分散風險，故發生信用風險之可能性極低。
- C. 本公司投資之公司債或金融債券，經評估其信用評等良好，預期交易相對人不致發生違約，故發生信用風險之可能性極低，而最大之信用風險金額為其帳面價值。
- D. 本公司於銷售產品時，業已評估交易相對人之信用狀況，預期交易相對人不致發生違約，且多數應收帳款業已保險，經評估並無重大之信用風險。於民國 106 年及 105 年度，並無超出信用限額之情事，且管理階層不預期會受交易對手之不履約而產生任何重大損失。
- E. 本公司提供保證承諾均依「背書保證作業程序」辦理，對象為本公司之子公司。由於子公司之信用狀況均能完全掌握，故未要求提供擔保品。若其均未能履約，所可能發生之信用風險為保證金額。
- F. 本公司未逾期且未減損金融資產之信用品質資訊詳附註六各金融資產之說明。
- G. 本公司業已發生減損之金融資產的個別分析請詳附註六各金融資產之說明。

(3)流動性風險

- A. 本公司財務部門監控公司流動資金需求之預測，確保其有足夠資金得以支應營運需要，並在任何時候維持足夠之未支用的借款承諾額度。
- B. 下表係本公司之非衍生金融負債及以淨額或總額交割之衍生金融負債，按相關到期日予以分組，非衍生金融負債係依據資產負債表日至合約到期日之剩餘期間進行分析。下表所揭露之合約現金流量金額係未折現之金額。

非衍生金融負債：

106年12月31日	1年內	1年至2年內	2年以上	合計
應付票據	\$ 18,628	\$ -	\$ -	\$ 18,628
應付帳款	9,238,633	-	-	9,238,633
其他應付款	3,336,517	-	-	3,336,517

非衍生金融負債：

105年12月31日	1年內	1年至2年內	2年以上	合計
應付票據	\$ 29,869	\$ -	\$ -	\$ 29,869
應付帳款	7,911,223	-	-	7,911,223
其他應付款	2,743,958	-	-	2,743,958

- C. 本公司並不預期到期日分析之現金流量發生時點會顯著提早，或實際金額會有顯著不同。

(三)公允價值資訊

1. 本公司非以公允價值衡量之金融資產及金融負債之公允價值資訊請詳附註十二、(二)1. 說明。本公司以成本衡量之投資性不動產的公允價值資訊請詳附註六、(七)說明。
2. 為衡量金融及非金融工具之公允價值所採用評價技術的各等級定義如下：
第一等級：企業於衡量日可取得之相同資產或負債於活絡市場之報價（未經調整）。活絡市場係指有充分頻率及數量之資產或負債交易發生，以在持續基礎上提供定價資訊之市場。本公司投資之受益憑證、公司債及政府公債等的公允價值皆屬之。
第二等級：資產或負債直接或間接之可觀察輸入值，但包括於第一等級之報價者除外。
第三等級：資產或負債之不可觀察輸入值。

3. 民國 106 年及 105 年 12 月 31 日以公允價值衡量之金融及非金融工具，本公司依資產及負債之性質、特性及風險及公允價值等級之基礎分類，相關資訊如下：

106年12月31日	第一等級	第二等級	第三等級	合計
資產				
<u>重複性公允價值</u>				
透過損益按公允價值				
衡量之金融資產				
權益證券	\$ 288,539	\$ -	\$ -	\$ 288,539
債務證券	132,468	-	-	132,468
合計	<u>\$ 421,007</u>	<u>\$ -</u>	<u>\$ -</u>	<u>\$ 421,007</u>
105年12月31日	第一等級	第二等級	第三等級	合計
資產				
<u>重複性公允價值</u>				
透過損益按公允價值				
衡量之金融資產				
權益證券	\$ 256,882	\$ -	\$ -	\$ 256,882
債務證券	203,717	-	-	203,717
合計	<u>\$ 460,599</u>	<u>\$ -</u>	<u>\$ -</u>	<u>\$ 460,599</u>

4. 本公司用以衡量公允價值所使用之方法及假設說明如下：

- (1) 本公司採用市場報價作為公允價輸入值(即第一等級)者，依工具之特性分列如下：

市場報價	上市(櫃)	開放型基金	政府公司
	公司股票	淨值	及公司債
	收盤價		加權平均百元價

- (2) 除上述有活絡市場之金融工具外，其餘金融工具之公允價值係以評價技術或參考交易對手報價取得。透過評價技術所取得之公允價值可參照其他實質上條件及特性相似之金融工具之現時公允價值、現金流量折現法或以其他評價技術，包括以個體資產負債表日可取得之市場資訊運用模型計算而得。
- (3) 當評估非標準化且複雜性較低之金融工具時，例如無活絡市場之債務工具、利率交換合約、換匯合約及選擇權，本公司採用廣為市場參與者使用之評價技術。此類金融工具之評價模型所使用之參數通常為市場可觀察資訊。
- (4) 針對複雜度較高之金融工具，本公司係根據同業間廣泛運用之評價方法及技術所自行開發之評價模型衡量公允價值。此類評價模型通

常係用於衍生金融工具、嵌入式衍生工具之債務工具或證券化商品等。此類評價模型所使用之部份參數並非市場可觀察之資訊，本公司必須根據假設做適當之估計。

- (5) 評價模型之產出係預估之概算值，而評價技術可能無法反映本公司持有金融工具及非金融工具之所有攸關因素。因此評價模型之預估值會適當地根據額外之參數予以調整，例如模型風險或流動性風險等。根據本公司之公允價值評價模型管理政策及相關之控制程序，管理階層相信為允當表達個體資產負債表中金融工具及非金融工具之公允價值，評價調整係屬適當且必要。在評價過程中所使用之價格資訊及參數係經審慎評估，且適當地根據目前市場狀況調整。
- (6) 本公司將信用風險評價調整納入金融工具及非金融工具公允價值計算考量，以分別反映交易對手信用風險及本公司信用品質。

5. 民國 106 年及 105 年度無第一等級與第二等級間之任何移轉。

6. 民國 106 年及 105 年度無自第三級轉入及轉出之情形。

十三、附註揭露事項

(一)重大交易事項相關資訊

1. 資金貸與他人：無此情形。
2. 為他人背書保證：請詳附表一。
3. 期末持有有價證券情形（不包含投資子公司、關聯企業及合資控制部分）：請詳附表二。
4. 累積買進或賣出同一有價證券之金額達新台幣三億元或實收資本額百分之二十以上：無此情形。
5. 取得不動產之金額達新台幣三億元或實收資本額百分之二十以上：無此情形。
6. 處分不動產之金額達新台幣三億元或實收資本額百分之二十以上：無此情形。
7. 與關係人進、銷貨之金額達新台幣一億元或實收資本額百分之二十以上：請詳附表三。
8. 應收關係人款項達新台幣一億元或實收資本額百分之二十以上：請詳附表四。
9. 從事衍生工具交易：無此情形。
10. 母公司與子公司及各子公司間之業務關係及重要交易往來情形及金額：請詳附表五。

(二)轉投資事業相關資訊

被投資公司名稱、所在地區等相關資訊（不包含大陸被投資公司）：請詳附表六。

(三)大陸投資資訊

1. 基本資料：請詳附表七。

2. 直接或間接經由第三地區事業與轉投資大陸之被投資公司所發生之重大交易事項：請詳附表八。

十四、部門資訊

不適用。

技嘉科技股份有限公司及其子公司

為他人背書保證

民國106年1月1日至12月31日

附表一

單位：新台幣仟元
(除特別註明者外)

編號	背書保證者		被背書保證對象		對單一企業 背書保證 限額(註)	本期最高 背書保證餘額	期末背書 保證餘額	實際動支 金額	以財產擔保 之背書保證 金額	淨值之比率	累計背書保證金額 估最近期財務報表	背書保證最 高限額(註)	屬母公司對 子公司背書 保證		屬子公司對 母公司背書 保證		屬對大陸地 區背書保證 備註
	公司名稱	關係	公司名稱	關係									Y	N	Y	N	
0	技嘉科技股份有 限公司	孫公司	Cloud Ride Limited	孫公司	\$ 295,495	\$ 172,480	\$ -	\$ -	-	-	\$ 7,226,970		Y	N	N		
1	睿瀚中嘉科貿有 限公司	兄弟公司	寧波技嘉科技有 限公司	兄弟公司	157,607	3,672	3,662	3,662	-	0.46	236,410		N	N	Y		
1	智嘉投資股份有 限公司	子公司	智力精密工業股 份有限公司	子公司	150,000	30,000	-	-	-	-	552,181		Y	N	N		

註：本公司及本公司之子公司背書保證總金額不得超過公司淨值之百分之三十，而對單一企業背書保證總額不得超過公司淨值之百分之二十，且不得超過該企業實收資本額之百分之五十。
但對本公司及本公司之子公司直接或間接持有100%股權之子公司背書保證時，最高額度不得超過公司淨值之百分之二十，且不得超過該子公司實收資本額之百分之三百。

技嘉科技股份有限公司及子公司
 期末持有有價證券情形(不含投資子公司、關聯企業及合資控制部分)

民國106年1月1日至12月31日

單位：新台幣千元
 (除特別註明者外)

附表二

持有之公司	有價證券種類及名稱	與有價證券發行人之關係	帳列科目	期 末			
				股 數	帳面金額	持股比例	公允價值
技嘉科技股份有限公司	受益憑證—中信華盈貨幣市場基金	無	透過損益按公允價值衡量之金融資產—流動	2,748,713	\$ 30,000	-	\$ 30,114
	宏利亞太入息債券基金	"	"	4,313,752	50,000	-	51,989
	保德信貨幣市場基金	"	"	3,193,032	50,000	-	50,203
	日盛貨幣市場基金	"	"	3,408,851	50,000	-	50,204
	中信華智能運動基金	"	"	100,000	1,000	-	999
	受益憑證—Morgan Stanley Opportunistic Mortgage Income Fund LP	"	"	-	14,818	-	13,742
	多元收益債券基金—PINCO GIS-INCOME FUND	"	"	-	80,773	-	91,288
	公司債—WELLS FARGO & CO 2.1%	"	"	-	64,257	-	58,732
	政府債—US TREASURY NOTE 2.0%	"	"	-	63,825	-	58,213
	Indonesia Government International Bond 4.125%	"	"	-	16,298	-	15,523
			金融資產評價調整		430,771		\$ 421,007
智嘉投資股份有限公司	華新科技股份有限公司	無	透過損益按公允價值衡量之金融資產—流動	6,678,085	\$ 171,527	1.37%	\$ 701,199
			金融資產評價調整		529,572		
			備供出售金融資產—流動	9,985,834	\$ 116,881	8.24%	\$ 233,568
			評價調整		174,414		
			累計減損		(57,627)		
					233,568		
			備供出售金融資產—非流動	210,000	\$ 2,100	7.69%	\$ 24,974
					11,520	0.11%	7,430
					略	5.74%	
					1,331	16.25%	
					14,951		
			評價調整		21,127		
			累計減損		(3,674)		
					\$ 32,404		\$ 32,404

持有之公司	有價證券種類及名稱	與有價證券發行人之關係	帳列科目	股數	帳面金額	持股比例	公允價值	備註
聯嘉國際投資股份有限公司	宜鼎國際股份有限公司等	無	備供出售金融資產-流動	略	\$ 101,412	-	\$ 90,225	
			評價調整		(11,187)			
			備供出售金融資產-非流動	略	\$ 90,225		\$ 290,827	
			評價調整		295,930			
			累計減損		12,655			
					(17,758)			
					\$ 290,827			
Freedom International Group Ltd.	PRUDENTIAL FINANCIAL INC VRN	無	透過損益按公允價值衡量之金融資產-流動	3,000	USD 303仟元	-	USD 320仟元	
	ING BANK NV VRN 11 NOV 2023 REGS	"	"	10,000	USD 1,030仟元	-	USD 1,014仟元	
	INDONESIA GOVERNMENT INTL BOND4.125% 15 JAN 2025	"	"	6,800	USD 690仟元	-	USD 707仟元	
			金融資產評價調整		USD 2,023仟元		USD 2,041仟元	
盈嘉科技股份有限公司	京程科技股份有限公司	無	備供出售金融資產-非流動	160,000	USD 2,041仟元	10.00%	\$ 20,000	
Giga Future Limited	MS APPLE INC. 2.15%	無	透過損益按公允價值衡量之金融資產-流動	5,000	USD 500仟元	-	USD 494仟元	
	AIA GROUP LTD 3.2%	"	"	5,000	USD 502仟元	-	USD 497仟元	
	US TREASURY NOTE 2.0% 15 AUG 2025	"	"	7,800	USD 796仟元	-	USD 761仟元	
			金融資產評價調整		(USD) 1,798仟元		USD 1,752仟元	
					USD 1,752仟元			
寧波中嘉科貿有限公司	寧波敏實汽車電子科技有限公司	無	備供出售金融資產-非流動		RMB 2,061仟元	5.45%	RMB 2,061仟元	

技嘉科技股份有限公司及其子公司

與關係人進、銷貨之金額達新台幣一億元或實收資本額百分之二十以上

民國106年1月1日至12月31日

附表三

單位：新台幣千元
(除特別註明者外)

交易條件與一般交易不同之情形及
原因

進(銷)貨 之公司	交易對象名稱	關係	進(銷)貨 (類 貨)	金額	估總進(銷) 貨之比率		授信期間	評價	授信期間	餘額	估總應收(付) 票據、帳款 之比率	備註
					(銷)	(進)						
技嘉科技股份有限公司	Giga Advance (Labuan) Limited	子公司	(銷 貨)	\$ 11,931,008	(21%)	(21%)	貨到14日內	按約定價格計價	正常	\$ 378,426	6%	
	G.B.T. Inc.	"	"	9,166,647	(16%)	(16%)	貨到90日內	"	"	1,566,090	24%	
	Giga-Byte Technology B.V.	"	"	420,765	1%	1%	月結60日內	"	"	8,113	0%	
	冠嘉科技股份有限公司	"	"	1,044,903	(2%)	(2%)	月結90日內	"	"	448,839	7%	
	G.B.T. LBN Inc.	"	加工費	1,679,181	72%	72%	月結30日內	"	"	776,679	8%	
	"	"	進貨	418,091	1%	1%	月結30日內	"	"	156,769	2%	
G.B.T. Inc.	技嘉科技股份有限公司	子公司	進貨	295,601	100%	100%	貨到14日內	按約定價格計價	正常	(USD 69,630)	99%	
Giga Advance (Labuan) Limited	技嘉科技股份有限公司	子公司	進貨	379,082	100%	100%	貨到14日內	按約定價格計價	正常	(USD 12,678)	100%	
冠嘉科技股份有限公司	技嘉科技股份有限公司	子公司	進貨	\$ 1,038,239	60%	60%	月結90日內	按約定價格計價	正常	(452,373)	86%	
Giga-Byte Technology B.V.	技嘉科技股份有限公司	子公司	進貨	14,029	100%	100%	月結60日內	按約定價格計價	正常	(USD 382)	26%	
G.B.T. LBN Inc.	冠嘉科技股份有限公司	兄弟公司	進貨	27,262	48%	48%	月結45日內	按約定價格計價	正常	(USD 14,497)	48%	
	"	"	"	29,812	52%	52%	"	"	"	(USD 15,065)	50%	
Giga Advance (Labuan) Limited	技嘉科技股份有限公司	子公司	(銷 貨)	68,707	(100%)	(100%)	月結30日內	"	"	30,983	100%	
寧波中嘉科貿有限公司	寧波中嘉科貿有限公司	兄弟公司	(銷 貨)	383,691	(100%)	(100%)	貨到14日內	按約定價格計價	正常	USD 36,288	100%	
	Giga Advance (Labuan) Limited	兄弟公司	進貨	RMB 2,597,206	98%	98%	貨到14日內	按約定價格計價	正常	(RMB 236,560)	97%	
	"	"	"	47,147	2%	2%	貨到60日內	"	"	(RMB 5,261)	2%	
寧波技嘉科技股份有限公司	G.B.T. LBN Inc.	兄弟公司	(銷 貨)	RMB 184,537	(100%)	(100%)	月結45日內	按約定價格計價	正常	RMB 94,508	100%	
東莞技嘉電子有限公司	G.B.T. LBN Inc.	兄弟公司	(銷 貨)	RMB 201,796	(100%)	(100%)	月結45日內	按約定價格計價	正常	RMB 98,211	100%	
寧波百事益技術服務有限公司	寧波中嘉科貿有限公司	兄弟公司	(銷 貨)	RMB 47,147	(72%)	(72%)	月結30日內	按約定價格計價	正常	RMB 5,261	66%	

註：除技嘉科技股份有限公司外，係以未依游行政院金融監督管理委員會證券期貨局台財證(總)第01644號函調整之金額列示之。

技嘉科技股份有限公司及子公司

應收關係人款項達新台幣一億元或實收資本額百分之二十以上

民國106年12月31日

附表四

單位：新台幣千元
(除特別註明者外)

帳列應收款項之公司	交易對象	關係	應收關係人款項餘額	週轉率	逾期應收關係人款項		應收關係人款項 期後收回金額	提列 備抵呆帳金額
					金額	處理方式		
技嘉科技股份有限公司	G. B. T. Inc.	母子公司	1,506,156	5.96	\$	-	1,506,156	\$ -
	Giga Advance (Labuan) Limited	"	366,282	32.69		-	366,282	-
	盈嘉科技股份有限公司	"	447,910	2.51		-	133,575	-
寧波技嘉科技有限公司	G. B. T. LBN Inc.	兄弟公司	94,508 仟元	2.85	RMB	-	22,096 仟元	-
東莞技嘉電子有限公司	G. B. T. LBN Inc.	兄弟公司	98,211 仟元	2.67	RMB	-	25,128 仟元	-
Giga Advance (Labuan) Limited	寧波中嘉科貿有限公司	兄弟公司	36,288 仟元	9.75	USD	-	36,288 仟元	-
G. B. T. LBN Inc.	技嘉科技股份有限公司	母子公司	30,983 仟元	3.08	USD	-	30,150 仟元	-

註：除技嘉科技股份有限公司外，係以未依前行政院金融監督管理委員會證券期貨局台財證(信)第01644號函調整之金額列示之。

技嘉科技股份有限公司及其子公司

母子公司及各子公司間之業務關係及重要交易往來情形及金額

民國106年1月1日至12月31日

附表五

單位：新台幣千元
(除特別註明者外)

交易往來情形

編號	交易人名稱	交易往來對象	與交易人之關係	科目	金額	交易條件	佔合併總營收或總資產之比率
0	技嘉科技股份有限公司	Giga-Byte Technology B. V.	母公司對子公司	銷貨收入	\$ 420,765	註7	1%
		G. B. T. Inc.	"	"	9,166,047	註1	15%
		Giga Advance (Labuan) Limited	母公司對孫公司	"	11,931,008	註6	20%
		G. B. T. LBN Inc.	"	"	69,566	註3	-
		盈嘉科技股份有限公司	母公司對子公司	"	1,044,903	註4	2%
		G. B. T. LBN Inc.	母公司對孫公司	加工費	1,679,181	註3	3%
		Giga-Byte Technology B. V.	母公司對子公司	服務手續費	104,631	"	-
		"	"	勞務費	101,993	"	-
		"	"	保固成本	76,326	"	-
		G. B. T. LBN Inc.	母公司對孫公司	進貨	418,091	"	1%
		"	"	其他費用	174,195	"	-
		"	"	應付帳款	924,780	"	2%
		G. B. T. Inc.	母公司對子公司	應收帳款	1,506,156	註1	4%
		Giga Advance (Labuan) Limited	母公司對孫公司	應收帳款	368,282	註6	1%
		盈嘉科技股份有限公司	母公司對子公司	應收帳款	447,910	註4	1%
1	Giga-Byte Technology B. V.	G. B. T. Technology Trading GmbH等	子公司對子公司	佣金	125,901	註5	-
2	Giga Advance (Labuan) Limited	寧波中嘉科貿有限公司	孫公司對孫公司	銷貨收入	11,536,127	註6	19%
3	G. B. T. LBN Inc.	寧波中嘉科貿有限公司	"	應收帳款	1,021,463	"	3%
		寧波中嘉科貿有限公司	"	加工費	791,111	註2	1%
		東莞技嘉科技有限公司	"	"	888,070	"	1%
		寧波技嘉科技有限公司	"	應付帳款	447,609	"	1%
		東莞技嘉科技有限公司	"	"	477,171	"	1%
4	寧波中嘉科貿有限公司	寧波百事益技術服務有限公司	"	銷貨收入	61,639	註1	-
		寧波百事益技術服務有限公司	"	保固成本	250,036	註3	-

註1：收款期間為貨到60天或貨到90天內。

註2：收款條件為月結45天內。

註3：收款條件為月結30天。

註4：收款條件為月結90天。

註5：收款條件為貨到180天。

註6：收款條件為貨到14天。

註7：收款條件為月結60天。

技嘉科技股份有限公司及其子公司

被投資公司名稱、所在地區等相關資訊(不包含大陸被投資公司)

民國106年1月1日至12月31日

附表六

單位：新台幣千元
(除特別註明者外)

投資公司名稱	被投資公司名稱	所在地區	主要營業項目	原始投資金額		期末持有		帳面金額	被投資公司		本期列列之 投資(損)益	備註
				本期末	去年年底	比率	本期(損)益					
技嘉科技股份有限公司	Freedom International Group Ltd.	英屬維京群島	一般轉投資業務	\$ 4,617,682	\$ 4,617,682	100.00	142,671,682	\$ 5,495,121	\$ 582,458	\$ 582,458	582,458	子公司
技嘉科技股份有限公司	智嘉投資股份有限公司	台灣	一般轉投資業務	1,975,000	1,775,000	100.00	197,500,000	2,510,439	317,776	317,776	317,776	子公司
技嘉科技股份有限公司	盛嘉科技股份有限公司	台灣	筆記型電腦製造買賣業務	910,000	910,000	100.00	72,000,000	348,552	(93,977)	(93,977)	(93,977)	子公司
技嘉科技股份有限公司	集嘉通訊股份有限公司	台灣	通信產品製造銷售	1,647,508	1,629,508	99.86	2,145,860	(483)	(22,524)	(22,524)	(22,524)	子公司
技嘉科技股份有限公司	唯嘉科技股份有限公司	台灣	電腦週邊設備銷售	279,965	194,965	100.00	625,563	21,285	(53,612)	(53,612)	(53,612)	子公司
技嘉科技股份有限公司	Giga-Byte Technology B.V.	荷蘭	電腦資訊產品銷售	25,984	25,984	100.00	8,500	126,800	16,790	16,790	16,790	子公司
技嘉科技股份有限公司	GBT Tech. Co. Ltd	英國	電腦資訊產品推廣	47,488	47,488	100.00	800,000	10,582	1,002	1,002	1,002	子公司
技嘉科技股份有限公司	Nippon Giga-Byte Corp.	日本	電腦資訊產品推廣	3,495	3,495	100.00	1,000	8,307	655	655	655	子公司
技嘉科技股份有限公司	G. B. T. Technology Trading GmbH	德國	電腦資訊產品推廣	24,614	24,614	100.00	-	58,052	3,575	3,575	3,575	子公司
技嘉科技股份有限公司	Gigabyte Technology Pty. Ltd.	澳大利亞	電腦資訊產品推廣	55,664	9,346	100.00	2,400,000	61,056	(442)	(442)	(442)	子公司
技嘉科技股份有限公司	Gigabyte Technology (India) Private Limited	印度	電腦資訊產品推廣及維修	182,868	182,868	100.00	4,600,000	13,326	7,283	7,283	7,283	子公司
技嘉科技股份有限公司	Gigabyte Global Business Corporation	美國	ODM業務	322	322	100.00	1,000	298	-	-	-	子公司
技嘉科技股份有限公司	Gigabyte Technology ESPANA S.L.U.	西班牙	電腦資訊產品推廣	241	241	100.00	5,000	3,979	69	69	69	子公司
技嘉科技股份有限公司	G. B. T. Inc.	美國	電腦資訊產品銷售	90,660	90,660	48.63	54,116	112,618	55,401	55,401	26,944	子公司
技嘉科技股份有限公司	Gigabyte Information Technology Commerce Limited Company	土耳其	電腦資訊產品推廣	3,541	3,541	100.00	8,000	3,149	426	426	426	子公司
技嘉科技股份有限公司	Gigabyte Technology LLC	南韓	電腦資訊產品推廣	22,534	22,534	100.00	168,000	36,048	(820)	(820)	(820)	子公司
Giga-Byte Technology B.V.	Gigabyte Technology France	法國	電腦資訊產品推廣	6,200	6,200	100.00	20,000	8,790	21	21	-	孫公司
G. B. T. Technology Trading GmbH	Gigabyte Technology Poland SP Z O.O.	波蘭	電腦資訊產品推廣及維修	500	500	100.00	100	2,585	183	183	-	孫公司
Freedom International Group Ltd.	Charleston Investments Limited	開曼群島	一般轉投資業務	1,844,922	1,844,922	100.00	57,032,142	2,567,533	346,012	346,012	-	孫公司
Freedom International Group Ltd.	G. B. T. LBN Inc.	馬來西亞	電腦資訊產品銷售	-	-	100.00	(349,180)	105,467	105,467	105,467	-	孫公司
Freedom International Group Ltd.	G. B. T. Inc.	美國	電腦資訊產品銷售	109,459	109,459	51.37	57,169	118,963	55,401	55,401	-	孫公司

投資公司名稱	被投資公司名稱	所在地區	原始投資金額		期末持有		被投資公司		本期認列之	
			本期末	去年年底	股數	比率	帳面金額	本期(損)益	投資(損)益	備註
Freedom International Group Ltd.	Gigabyte Trading Inc.	美國	\$ 1,623	\$ 1,623	50,000	100.00	\$ 1,685	89)	\$	- 孫公司
Freedom International Group Ltd.	Giga Future Limited	英屬維京群島	2,689,068	2,689,068	82,819,550	100.00	2,898,194	111,060		- 孫公司
Freedom International Group Ltd.	Giga Advance (Labuan)Limited	馬來西亞	5,648	5,648	10,000	100.00	13,727	91		- 孫公司
Freedom International Group Ltd.	LCKT Yuan Chan Technology Co., Ltd. (Cayman)	開曼群島	92,775	47,550	3,000,000	30.00	76,901	(45,388)		- 子公司採權益法評價之被投資公司
智嘉投資股份有限公司	倍嘉科技股份有限公司	台灣	-	175,000	17,500,000	100.00	200	328		- 孫公司
智嘉投資股份有限公司	聯嘉國際投資股份有限公司	台灣	600,000	600,000	67,323,000	100.00	719,363	25,188		- 孫公司
智嘉投資股份有限公司	聯嘉國際管理顧問股份有限公司	台灣	5,483	5,483	600,000	60.00	17,444	8,322		- 孫公司
智嘉投資股份有限公司	榮遠精密光學股份有限公司	台灣	440,323	440,323	39,892,298	68.53	144,151	(230,132)		- 孫公司
智嘉投資股份有限公司	Gigazone Holdings Limited	英屬維京群島	173,928	173,928	34,500	100.00	5,667	(12,337)		- 孫公司
智嘉投資股份有限公司	智力精密工業股份有限公司	台灣	50,000	50,000	5,000,000	100.00	39,103	(4,733)		- 孫公司
智嘉投資股份有限公司	綠享股份有限公司	台灣	9,424	9,424	816,000	51.00	4,731	(7,779)		- 孫公司
智嘉投資股份有限公司	技宸股份有限公司	台灣	1,000	-	100,000	100.00	904	(96)		- 孫公司
寧波百事益技術服務有限公司	Cloud Ride Limited	英屬維京群島	100,577	100,577	3,300,000	100.00	53,861	8,583		- 孫公司
寧波百事益技術服務有限公司	OGS Europe B.V.	荷蘭	12,443	-	3,000	100.00	23,878	6,860		- 孫公司
盈嘉科技股份有限公司	Aorus Pte. Ltd.	新加坡	25,934	25,934	3,073,000	100.00	25,479	(2,745)		- 孫公司

技嘉科技股份有限公司及其子公司

大陸投資資訊—基本資料

民國106年1月1日至12月31日

附表七

單位：新台幣千元
(除特別註明者外)

大陸被投資公司名稱	主要營業項目	實收資本額	投資方式	本期匯出或收回投資金額		本期期末自台灣匯出累積投資金額	被投資公司本期損益	本公司直接或間接投資之持股比例	本期認列投資(損)益	期末投資帳面金額	截至本期末已匯回投資收益	備註
				匯出	收回							
東莞技嘉電子有限公司	電腦資訊產品製造	\$ 1,180,937	註1	-	-	\$ 1,180,937	\$ 143,671	100	\$ 143,671	\$ 1,464,632	-	孫公司
寧波技嘉國際貿易有限公司	電腦資訊產品銷售	259,752	註1	-	-	259,752	171,701	100	171,701	938,425	-	孫公司
寧波百事益技術服務有限公司	電腦資訊產品維修	181,923	註1	-	-	165,515	29,471	100	29,471	153,433	-	孫公司
寧波中嘉科貿有限公司	電腦資訊產品銷售	109,838	註3	-	-	-	174,350	100	174,350	788,033	-	孫公司
寧波技嘉科技有限公司	電腦資訊產品製造	2,780,313	註1	-	-	2,780,313	108,634	100	108,634	2,812,086	-	孫公司
曜嘉科技(深圳)有限公司	電腦週邊設備銷售	399,076	註3	-	-	203,761	23,604	100	(23,604)	10,798	-	孫公司
深圳百事益技術服務有限公司	電腦資訊產品維修	15,841	註3	-	-	-	191	100	191	3,642	-	孫公司
聲遠精密光學(東莞)有限公司	模具及工業用塑膠製品銷售	1,609	註2	-	-	1,609	709	100	709	1,857	-	孫公司

註1：透過第三地區投資設立公司再投資大陸公司。

註2：直接或間接赴大陸地區從事投資。

註3：其他方式。

公司名稱	本期期末累計		經濟部投資審議會核准投資金額	依經濟部投資審議會規定赴大陸地區投資限額
	自台灣匯出社	大陸地區投資金額		
技嘉科技股份有限公司	\$ 4,386,517	\$ 4,402,053	\$ 14,539,394	
智嘉投資股份有限公司	203,761	203,761	1,506,263	
聲遠精密光學股份有限公司	1,609	9,974	240,703	

技嘉科技股份有限公司及其子公司

大陸投資資訊—直接或間接經由第三地區事業與轉投資大陸之被投資公司所發生之重大交易事項


民國108年1月1日至12月31日

附表八

單位：新台幣千元
(除特別註明者外)

大陸被投資公司名稱	銷(建)貨		財產交易		應收(付)帳款		提供擔保品		其他	
	金額	%	金額	%	餘額	%	期末餘額	最高餘額	利率區間	當期利息
寧波技嘉科技有限公司	\$ 2,496	-	\$ -	-	\$ 487	-	\$ -	\$ -	-	\$ -
寧波中嘉科貿有限公司	11,536,127	20	-	-	1,021,463	16	-	-	-	-
東莞技嘉電子有限公司	5,431	-	-	-	640	-	-	-	-	-
寧波百華益技術服務有限公司	61,639	-	-	-	9,860	-	-	-	-	-
										其他
										支付加工費\$791,111
										支付加工費\$388,070

五、最近年度經會計師查核之母子公司合併財務報告



本公司 106 年度（自 106 年 1 月 1 日至 106 年 12 月 31 日止）依「關係企業合併營業報告書關係企業合併財務報表及關係報告書編製準則」應納入編製關係企業合併財務報表之公司與依國際財務報導準則第十號應納入編製母子公司合併財務報表之公司均相同，且關係企業合併財務報表所應揭露相關資訊於前揭母子公司合併財務報表中均已揭露，爰不再另行編製關係企業合併財務報表。

特此聲明

公司名稱：技嘉科技股份有限公司

負責人：葉培城



中華民國 107 年 3 月 15 日

會計師查核報告

(107)財審報字第 17003891 號

技嘉科技股份有限公司 公鑒：

查核意見

技嘉科技股份有限公司及子公司（以下簡稱「技嘉集團」）民國 106 年及 105 年 12 月 31 日之合併資產負債表，暨民國 106 年及 105 年 1 月 1 日至 12 月 31 日之合併綜合損益表、合併權益變動表、合併現金流量表，以及合併財務報表附註（包含重大會計政策彙總），業經本會計師查核竣事。

依本會計師之意見，基於本會計師之查核結果及其他會計師之查核報告（請參閱其他事項段），上開合併財務報表在所有重大方面係依照「證券發行人財務報告編製準則」暨金融監督管理委員會認可之國際財務報導準則、國際會計準則、解釋及解釋公告編製，足以允當表達技嘉集團民國 106 年及 105 年 12 月 31 日之合併財務狀況，暨民國 106 年及 105 年 1 月 1 日至 12 月 31 日之合併財務績效及合併現金流量。

查核意見之基礎

本會計師係依照「會計師查核簽證財務報表規則」及中華民國一般公認審計準則執行查核工作。本會計師於該等準則下之責任將於「會計師查核合併財務報表之責任」段進一步說明。本會計師所隸屬事務所受獨立性規範之人員已依中華民國會計師職業道德規範，與技嘉集團保持超然獨立，並履行該規範之其他責任。基於本會計師之查核結果及其他會計師之查核報告，本會計師相信已取得足夠及適切之查核證據，以作為表示查核意見之基礎。

關鍵查核事項

關鍵查核事項係指依本會計師之專業判斷，對技嘉集團民國 106 年度合併財務報表之查核最為重要之事項。該等事項已於查核合併財務報表整體及形成查核意見之過程中予以因應，本會計師並不對該等事項單獨表示意見。

技嘉集團民國 106 年度合併財務報表之關鍵查核事項如下：

重大新增交易對象銷貨收入之發生

事項說明

有關收入認列會計政策請詳合併財務報表附註四(三十)。民國 106 年度合併營業收入為新台幣 59,884,781 仟元。

技嘉集團銷售客戶眾多且銷售地區遍佈於全世界，並無對單一客戶銷貨金額占合併營業收入 10%以上之客戶，因此如何確認銷售對象之存在對銷貨收入之認列至為重要，故本會計師將重大新增交易對象銷貨收入之發生列為查核最為重要事項之一。

因應之查核程序

本會計師對上開關鍵查核事項所敘明之特定層面已執行之主要因應程序彙列如下：

1. 與管理階層訪談瞭解收入認列之政策，暨其是否於財務報表比較期間一致的採用。
2. 瞭解並測試對重大新增交易對象之徵授信流程，確認重大新增交易對象業經適當核准並與相關佐證資料核對，包括搜尋與交易對象有關之資訊。
3. 瞭解並測試重大新增交易對象之銷售價格及收款條件。
4. 與管理階層訪談瞭解重大新增交易對象應收帳款逾期之原因以評估其合理性。
5. 取得並抽核重大新增交易對象之銷貨收入明細及交易原始憑證。
6. 函證重大新增交易對象之應收帳款。針對回函與帳載不符者，已追查不符之原因，並對集團編製之調節項目執行測試；針對未回函者，已執行期後收款測試。

備抵存貨評價損失之評估

事項說明

有關存貨評價之會計政策，請詳合併財務報表附註四(十三)；存貨評價之會計估計及假設之不確定性，請詳合併財務報表附註五(二)；存貨會計科目說明，請詳合併財務報表附註六(五)。民國 106 年 12 月 31 日存貨及備抵存貨評價損失餘額各為新台幣 9,022,874 仟元及新台幣 355,866 仟元。

技嘉集團經營電腦硬體週邊設備與零件等相關產品之製造與銷售，由於該類產品之生命週期短且價格易受市場波動，致存貨產生跌價損失或過時陳舊之風險較高，因此該集團對可正常出售存貨係按成本與淨變現價值孰低衡量；對超過特定期間貨齡之存貨及個別辨認有過時陳舊之存貨則按其淨變現價值提列損失。

由於存貨金額重大，個別辨認有過時陳舊存貨之淨變現價值係依據過往產業經驗判斷且具不確定性，因此本會計師將備抵存貨評價損失之評估列為查核最為重要事項之一。

因應之查核程序

本會計師對上開關鍵查核事項所敘明之特定層面已執行之主要因應程序彙列如下：

1. 與管理階層訪談以瞭解提列備抵存貨評價損失之政策及程序，暨其是否於財務報表比較期間一致的採用。
2. 瞭解倉儲管理之流程、檢視其年度盤點計畫並參與年度存貨盤點，以評估管理階層區分及管控過時陳舊存貨之有效性。
3. 驗證管理階層用以評價之存貨貨齡報表系統邏輯之適當性，以確認超過一定貨齡之過時存貨項目已列入該報表。
4. 評估管理階層所個別辨認之過時或毀損存貨項目之合理性及相關佐證文件，並與觀察存貨盤點所獲得資訊核對。
5. 就超過一定期間貨齡之存貨及個別有過時與毀損之存貨項目所評估淨變現價值，與管理階層討論並取得佐證文件，並加以計算。

其他事項 - 提及其他會計師之查核

列入技嘉集團合併財務報表之部分採用權益法之被投資公司，其財務報表未經本會計師查核，而係由其他會計師查核。因此，本會計師對上開合併財務報表所表示之意見中，有關該等公司財務報表所列之金額，係依據其他會計師之查核報告。民國 106 年及 105 年 12 月 31 日對前述公司採用權益法之投資金額分別為新台幣 76,901 仟元及 78,782 仟元，各占合併資產總額之 0.20% 及 0.22%，民國 106 年及 105 年 1 月 1 日至 12 月 31 日對前述公司認列之綜合損益分別為損失新台幣 14,189 仟元及 36,783 仟元，各占合併綜合損益之(0.51%)及(2.00%)。

其他事項 - 個體財務報告

技嘉科技股份有限公司已編製民國 106 年度及 105 年度個體財務報表，並經本會計師出具無保留意見之查核報告在案，備供參考。

管理階層與治理單位對合併財務報表之責任

管理階層之責任係依照「證券發行人財務報告編製準則」暨金融監督管理委員會認可之國際財務報導準則、國際會計準則、解釋及解釋公告編製允當表達之合併財務報表，且維持與合併財務報表編製有關之必要內部控制，以確保合併財務報表未存有導因於舞弊或錯誤之重大不實表達。

於編製合併財務報表時，管理階層之責任亦包括評估技嘉集團繼續經營之能力、相關事項之揭露，以及繼續經營會計基礎之採用，除非管理階層意圖清算技嘉集團或停止營業，或除清算或停業外別無實際可行之其他方案。

技嘉集團之治理單位(含審計委員會)負有監督財務報導流程之責任。

會計師查核合併財務報表之責任

本會計師查核合併財務報表之目的，係對合併財務報表整體是否存有導因於舞弊或錯誤之重大不實表達取得合理確信，並出具查核報告。合理確信係高度確信，惟依照中華民國一般公認審計準則執行之查核工作無法保證必能偵出合併財務報表存有之重大不實表達。不實表達可能導因於錯誤或舞弊。如不實表達之個別金額或彙總數可合理預期將影響合併財務報表使用者所作之經濟決策，則被認為具有重大性。

本會計師依照中華民國一般公認審計準則查核時，運用專業判斷並保持專業上之懷疑。本會計師亦執行下列工作：

1. 辨認並評估合併財務報表導因於舞弊或錯誤之重大不實表達風險；對所評估之風險設計及執行適當之因應對策；並取得足夠及適切之查核證據以作為查核意見之基礎。因舞弊可能涉及共謀、偽造、故意遺漏、不實聲明或踰越內部控制，故未偵出導因於舞弊之重大不實表達之風險高於導因於錯誤者。
2. 對與查核攸關之內部控制取得必要之瞭解，以設計當時情況下適當之查核程序，惟其目的非對技嘉集團內部控制之有效性表示意見。
3. 評估管理階層所採用會計政策之適當性，及其所作會計估計與相關揭露之合理性。
4. 依據所取得之查核證據，對管理階層採用繼續經營會計基礎之適當性，以及使技嘉集團繼續經營之能力可能產生重大疑慮之事件或情況是否存在重大不確定性，作出結論。本會計師若認為該等事件或情況存在重大不確定性，則須於查核報告中提醒合併財務報表使用者注意合併財務報表之相關揭露，或於該等揭露係屬不適當時修

- 正查核意見。本會計師之結論係以截至查核報告日所取得之查核證據為基礎。惟未來事件或情況可能導致技嘉集團不再具有繼續經營之能力。
5. 評估合併財務報表（包括相關附註）之整體表達、結構及內容，以及合併財務報表是否允當表達相關交易及事件。
 6. 對於集團內組成個體之財務資訊取得足夠及適切之查核證據，以對合併財務報表表示意見。本會計師負責集團查核案件之指導、監督及執行，並負責形成集團查核意見。
本會計師與治理單位溝通之事項，包括所規劃之查核範圍及時間，以及重大查核發現（包括於查核過程中所辨認之內部控制顯著缺失）。

本會計師亦向治理單位提供本會計師所隸屬事務所受獨立性規範之人員已遵循中華民國會計師職業道德規範中有關獨立性之聲明，並與治理單位溝通所有可能被認為會影響會計師獨立性之關係及其他事項（包括相關防護措施）。

本會計師從與治理單位溝通之事項中，決定對技嘉集團民國 106 年度合併財務報表查核之關鍵查核事項。本會計師於查核報告中敘明該等事項，除非法令不允許公開揭露特定事項，或在極罕見情況下，本會計師決定不於查核報告中溝通特定事項，因可合理預期此溝通所產生之負面影響大於所增進之公眾利益。

資 誠 聯 合 會 計 師 事 務 所

蕭春鴛

蕭春鴛



會計師

王方瑜

王方瑜



前行政院金融監督管理委員會證券期貨局
核准簽證文號：金管證六字第 0960042326 號
金融監督管理委員會
核准簽證文號：金管證審字第 1030027246 號

中 華 民 國 1 0 7 年 3 月 1 5 日

技嘉科技股份有限公司及子公司
 合併資產負債表
 民國106年12月31日



單位：新台幣仟元

資	產	附註	106年12月31日			105年12月31日		
			金	額	%	金	額	%
流動資產								
1100	現金及約當現金	六(一)	\$	15,451,598	40	\$	12,924,700	35
1110	透過損益按公允價值衡量之金	六(二)						
	融資產－流動			1,235,415	3		988,469	3
1125	備供出售金融資產－流動	六(三)		323,893	1		278,195	1
1150	應收票據淨額			4,157	-		10,230	-
1170	應收帳款淨額	六(四)		6,685,770	17		5,396,357	15
1200	其他應收款			613,494	2		610,629	2
130X	存貨	六(五)		8,667,008	22		9,551,259	26
1470	其他流動資產	六(六)及八		641,949	2		1,195,878	3
11XX	流動資產合計			<u>33,623,284</u>	<u>87</u>		<u>30,955,717</u>	<u>85</u>
非流動資產								
1523	備供出售金融資產－非流動	六(三)		352,667	1		266,309	1
1550	採用權益法之投資	六(七)		76,901	-		79,106	-
1600	不動產、廠房及設備	六(八)		3,876,017	10		3,905,043	11
1760	投資性不動產淨額	六(九)		182,992	-		270,107	1
1780	無形資產			33,056	-		54,230	-
1840	遞延所得稅資產	六(二十五)		325,459	1		346,204	1
1900	其他非流動資產	六(十)及八		327,296	1		347,334	1
15XX	非流動資產合計			<u>5,174,388</u>	<u>13</u>		<u>5,268,333</u>	<u>15</u>
1XXX	資產總計		\$	<u>38,797,672</u>	<u>100</u>	\$	<u>36,224,050</u>	<u>100</u>

(續次頁)

技嘉科技股份有限公司及子公司

合併資產負債表

民國106年及105年12月31日

單位：新台幣仟元

負債及權益		附註	106年12月31日			105年12月31日		
			金	額	%	金	額	%
流動負債								
2100	短期借款	六(十一)	\$	329,689	1	\$	141,120	-
2150	應付票據			22,781	-		34,358	-
2170	應付帳款			8,583,399	22		7,884,351	22
2200	其他應付款	六(十二)		3,712,477	10		2,975,505	8
2230	本期所得稅負債			189,769	-		390,557	1
2250	負債準備—流動	六(十三)		551,921	1		561,233	2
2300	其他流動負債	六(十四)(十五)		593,102	2		663,900	2
21XX	流動負債合計			<u>13,983,138</u>	<u>36</u>		<u>12,651,024</u>	<u>35</u>
非流動負債								
2540	長期借款	六(十五)		3,834	-		5,667	-
2570	遞延所得稅負債	六(二十五)		7,646	-		10,484	-
2600	其他非流動負債	六(十六)		570,730	2		587,932	2
25XX	非流動負債合計			<u>582,210</u>	<u>2</u>		<u>604,083</u>	<u>2</u>
2XXX	負債總計			<u>14,565,348</u>	<u>38</u>		<u>13,255,107</u>	<u>37</u>
歸屬於母公司業主之權益								
股本								
3110	普通股股本	六(十八)		6,356,889	16		6,291,179	17
資本公積								
3200	資本公積	六(十九)		3,962,314	10		4,602,046	13
保留盈餘								
3310	法定盈餘公積	六(二十)		3,846,604	10		3,617,317	10
3320	特別盈餘公積			426,354	1		426,354	1
3350	未分配盈餘	六(二十五)		9,567,977	25		8,048,962	22
其他權益								
3400	其他權益		(70,237)	-	(175,353)	-
31XX	歸屬於母公司業主之權益合計			<u>24,089,901</u>	<u>62</u>		<u>22,810,505</u>	<u>63</u>
36XX	非控制權益			<u>142,423</u>	-		<u>158,438</u>	-
3XXX	權益總計			<u>24,232,324</u>	<u>62</u>		<u>22,968,943</u>	<u>63</u>
重大之期後事項								
3X2X	負債及權益總計	十一	\$	<u>38,797,672</u>	<u>100</u>	\$	<u>36,224,050</u>	<u>100</u>

德附合併財務報表附註為本合併財務報告之一部分，請併同參閱。

董事長：葉培城



經理人：劉明雄



會計主管：陳純瑛



技嘉科技股份有限公司及子公司
 合併損益表
 民國106年及105年1月1日至12月31日



單位：新台幣仟元
 (除每股盈餘為新台幣元外)

項目	附註	106 年 度		105 年 度	
		金 額	%	金 額	%
4000 營業收入	十四(五)	\$ 59,884,781	100	\$ 52,347,389	100
5000 營業成本	六(五)(二十三)(二十四)	(49,685,924)	(83)	(43,277,692)	(83)
5900 營業毛利		10,198,857	17	9,069,697	17
營業費用	六(二十三)(二十四)				
6100 推銷費用		(4,535,079)	(8)	(4,095,557)	(8)
6200 管理費用		(1,493,427)	(2)	(1,561,928)	(3)
6300 研究發展費用		(1,944,001)	(3)	(1,723,214)	(3)
6000 營業費用合計		(7,972,507)	(13)	(7,380,699)	(14)
6900 營業利益		2,226,350	4	1,688,998	3
營業外收入及支出					
7010 其他收入	六(九)(二十一)	584,476	1	1,449,989	3
7020 其他利益及損失	六(二十二)	390,413	1	8,753	-
7050 財務成本		(3,905)	-	(98,445)	-
7060 採用權益法認列之關聯企業及合資損益之份額	六(七)	(21,707)	-	(86,974)	-
7000 營業外收入及支出合計		949,277	2	1,273,323	3
7900 稅前淨利		3,175,627	6	2,962,321	6
7950 所得稅費用	六(二十五)	(462,121)	(1)	(677,971)	(1)
8200 本期淨利		\$ 2,713,506	5	\$ 2,284,350	5

(續次頁)

技嘉科技股份有限公司及子公司
 合併綜合損益表
 民國106年及105年1月1日至12月31日



單位：新台幣仟元
 (除每股盈餘為新台幣元外)

項目	附註	106 金	年 額	度 %	105 金	年 額	度 %
其他綜合損益(淨額)							
不重分類至損益之項目							
8311	確定福利計畫之再衡量數 六(十六)	(\$	36,990)	-	(\$	32,747)	-
8349	與不重分類之項目相關之 所得稅 六(二十五)		6,288	-		5,567	-
8310	不重分類至損益之項目 總額	(30,702)	-	(27,180)	-
後續可能重分類至損益之項目							
8361	國外營運機構財務報表換 算之兌換差額	(54,830)	-	(464,646)	(1)
8362	備供出售金融資產未實現 評價損益 六(三)		159,941	-		42,141	-
8360	後續可能重分類至損益 之項目總額		105,111	-	(422,505)	(1)
8300	其他綜合損益(淨額)	\$	74,409	-	(\$	449,685)	(1)
8500	本期綜合損益總額	\$	2,787,915	5	\$	1,834,665	4
淨利歸屬於：							
8610	母公司業主	\$	2,786,411	5	\$	2,292,864	5
8620	非控制權益	(72,905)	-	(8,514)	-
	合計	\$	2,713,506	5	\$	2,284,350	5
綜合損益總額歸屬於：							
8710	母公司業主	\$	2,860,825	5	\$	1,843,179	4
8720	非控制權益	(72,910)	-	(8,514)	-
	合計	\$	2,787,915	5	\$	1,834,665	4
基本每股盈餘 六(二十六)							
9750	基本每股盈餘合計	\$		4.41	\$		3.64
稀釋每股盈餘							
9850	稀釋每股盈餘合計	\$		4.30	\$		3.56

後附合併財務報表附註為本合併財務報告之一部分，請併同參閱。

董事長：葉培城



經理人：劉明雄



會計主管：陳純瑛



技嘉科技股 有限公司及子公司

合併財務報表

民國106年及105年12月31日

單位：新台幣仟元

附註	歸屬於母保		公司盈餘		業務其他		主權		之權益		權益	
	資本公積	法定盈餘公積	特別盈餘公積	未分配盈餘	國外營運機構財務報表換算之兌換差額	備供出售金融資產未實現損益	非控制權益	總計	非控制權益	權益總額	權益總額	權益總額
105年度												
105年1月1日餘額	\$ 4,601,581	\$ 3,425,311	\$ 426,354	\$ 7,547,941	\$ 252,106	\$ 4,954	\$ 14,451	\$ 22,538,968	\$ 14,451	\$ 22,553,419	\$ 22,553,419	
盈餘指標及分派	-	-	-	(192,006)	-	-	-	-	-	-	-	-
現金股利	-	-	-	(1,572,657)	-	-	-	(1,572,657)	(961)	(1,573,618)	(1,573,618)	
股份基礎給付交易	550	-	-	-	-	-	-	561	-	561	561	
採權益法認列關聯企業股權淨值之變動數	-	-	-	-	-	-	-	454	-	454	454	
非控制權益增減	-	-	-	-	-	-	-	-	153,462	153,462	153,462	
本期合併總損益	-	-	-	2,292,864	-	-	-	2,292,864	(8,514)	2,284,350	2,284,350	
本期其他綜合損益	-	-	-	(27,180)	(464,646)	42,141	-	(449,685)	-	(449,685)	(449,685)	
105年12月31日餘額	\$ 4,602,046	\$ 3,617,317	\$ 426,354	\$ 8,048,962	\$ 212,540	\$ 37,187	\$ 158,438	\$ 22,810,505	\$ 158,438	\$ 22,968,943	\$ 22,968,943	
106年度												
106年1月1日餘額	\$ 4,602,046	\$ 3,617,317	\$ 426,354	\$ 8,048,962	\$ 212,540	\$ 37,187	\$ 158,438	\$ 22,810,505	\$ 158,438	\$ 22,968,943	\$ 22,968,943	
盈餘指標及分派	-	-	-	(229,287)	-	-	-	-	-	-	-	-
現金股利	-	-	-	(1,007,407)	-	-	-	(1,007,407)	(3,161)	(1,010,568)	(1,010,568)	
資本公積發放現金	(629,630)	-	-	-	-	-	-	(629,630)	-	(629,630)	(629,630)	
股份基礎給付交易	65,710	-	-	-	-	-	-	63,144	-	63,144	63,144	
組織重組影響數	-	-	-	-	-	-	-	1,852	-	1,852	1,852	
採權益法認列關聯企業及子公司股權淨值之變動數	-	-	-	-	-	-	-	-	-	-	-	
成分採用權益法之投資	(1,966)	-	-	-	-	-	-	(1,966)	-	(1,966)	(1,966)	
非控制權益增減	(7,422)	-	-	-	-	-	-	(7,422)	-	(7,422)	(7,422)	
本期合併總損益	-	-	-	2,786,411	-	-	-	2,786,411	(72,905)	2,713,506	2,713,506	
本期其他綜合損益	-	-	-	(30,702)	(54,825)	159,941	-	74,414	(5)	74,409	74,409	
106年12月31日餘額	\$ 3,962,314	\$ 3,846,604	\$ 426,354	\$ 9,567,977	\$ 267,365	\$ 197,128	\$ 142,423	\$ 24,089,901	\$ 142,423	\$ 24,232,324	\$ 24,232,324	

後附合併財務報表附註為本合併財務報告之一部分，請併同參閱。



董事長：葉培斌



經理人：劉明雄



會計主管：陳凱琪

技嘉科技股份有限公司及子公司
 合併現金流量表
 民國106年及105年1月1日至12月31日



單位：新台幣仟元

	附註	106 年 度	105 年 度
營業活動之現金流量			
本期稅前淨利		\$ 3,175,627	\$ 2,962,321
調整項目			
收益費損項目			
折舊費用	六(八)(二十三)	399,685	357,319
投資性不動產折舊費用	六(九)	5,058	4,678
攤銷費用	六(二十三)	180,847	181,552
呆帳費用提列數	六(四)(二十三)	22,014	14,246
透過損益按公允價值衡量金融資產之淨利	六(二)(二十二)		
益		(442,444)	(87,596)
利息費用		3,905	98,445
利息收入	六(二十一)	(104,238)	(103,047)
股利收入	六(二十一)	(36,709)	(28,014)
採用權益法認列之關聯企業及合資損失之份額	六(七)	21,707	86,974
處分不動產、廠房及設備損失	六(二十二)	23,372	36,239
處分備供出售金融資產利益	六(三)(二十二)	(37,477)	(46,481)
處分採用權益法之投資損失(利益)	六(七)(二十二)	5,684	(25,120)
金融資產減損損失	六(二十二)	741	-
非金融資產減損損失	六(二十二)	-	56,130
與營業活動相關之資產/負債變動數			
與營業活動相關之資產之淨變動			
透過損益按公允價值衡量金融資產		195,498	286,722
應收票據		6,073	(3,343)
應收帳款		(1,310,795)	(98,130)
其他應收款		(3,326)	(97,250)
存貨		882,870	(1,026,547)
其他流動資產		112,282	(35,042)
與營業活動相關之負債之淨變動			
應付票據		(11,577)	(16,184)
應付帳款		699,048	2,899,664
其他應付款		736,972	(268,081)
負債準備		(9,312)	(9,226)
其他流動負債		(70,798)	(133,316)
其他非流動負債		(39,884)	8,612
營運產生之現金流入		4,404,823	5,015,525
收取之股利		36,709	28,014
收取之利息		104,698	103,122
支付之利息		(3,905)	(98,445)
支付所得稅		(638,714)	(845,354)
營業活動之淨現金流入		3,903,611	4,202,862

(續次頁)

技嘉科技股份有限公司及子公司
 合併現金流量表
 民國106年及105年1月1日至12月31日



單位：新台幣仟元

	附註	106 年 度	105 年 度
<u>投資活動之現金流量</u>			
取得備供出售金融資產		(\$ 307,310)	(\$ 323,724)
處分備供出售金融資產價款		373,207	242,630
備供出售金融資產減資退回股款		-	8,400
取得採用權益法之投資		(45,225)	(99,257)
處分採用權益法之投資價款		11,608	18,544
採用權益法之被投資公司減資退回股款		-	44,550
取得不動產、廠房及設備	六(八)	(349,353)	(284,741)
處分不動產、廠房及設備		13,855	16,165
取得無形資產		(45,843)	(156,597)
其他金融資產減少		441,647	444,026
存出保證金減少(增加)		33,608	(28,159)
處分持有至到期日金融資產		-	150,990
其他非流動資產增加		(127,400)	(19,911)
對子公司之收購(扣除所取得之現金)		-	32,759
投資活動之淨現金(流出)流入		<u>(1,206)</u>	<u>45,675</u>
<u>籌資活動之現金流量</u>			
短期借款增加(減少)		188,569	(123,027)
償還長期借款		(1,833)	(27,025)
存入保證金(減少)增加		(14,308)	9,849
資本公積發放現金	六(十九)	(629,630)	-
發放現金股利	六(二十)	(1,007,407)	(1,572,657)
員工執行認股權	六(十七)	63,144	561
子公司發放予非控制權益之現金股利		(3,161)	(961)
非控制權益變動		60,056	3,847
籌資活動之淨現金流出		<u>(1,344,570)</u>	<u>(1,709,413)</u>
匯率變動對現金及約當現金之影響		(30,937)	(338,035)
本期現金及約當現金增加數		2,526,898	2,201,089
期初現金及約當現金餘額		12,924,700	10,723,611
期末現金及約當現金餘額		<u>\$ 15,451,598</u>	<u>\$ 12,924,700</u>

後附合併財務報表附註為本合併財務報告之一部分，請併同參閱。

董事長：葉培城




經理人：劉明雄



會計主管：陳純瑛



技嘉科技股份有限公司及子公司
合併財務報表附註
民國 106 年 1 月 1 日至 105 年度



單位：新台幣仟元
(除特別註明者外)

一、公司沿革

技嘉科技股份有限公司(以下稱「本公司」)於中華民國依法設立，本公司及子公司(以下稱「本集團」)，主要係從事電腦硬體週邊設備與零件之製造、加工及買賣業務。本公司股票於民國 87 年 9 月 24 日於台灣證券交易所上市掛牌買賣。

二、通過財務報告之日期及程序

本合併財務報告已於民國 107 年 3 月 15 日經董事會通過發布。

三、新發布及修訂準則及解釋之適用

(一)已採用金融監督管理委員會(以下簡稱「金管會」)認可之新發布、修正後國際財務報導準則之影響

下表彙列金管會認可之民國 106 年適用之國際財務報導準則之新發布、修正及修訂之準則及解釋：

<u>新發布/修正/修訂準則及解釋</u>	<u>國際會計準則理事會 發布之生效日</u>
國際財務報導準則第 10 號、第 12 號及國際會計準則第 28 號之修正「投資個體：適用合併報表之例外規定」	民國 105 年 1 月 1 日
國際財務報導準則第 11 號之修正「取得聯合營運權益之會計處理」	民國 105 年 1 月 1 日
國際財務報導準則第 14 號「管制遞延帳戶」	民國 105 年 1 月 1 日
國際會計準則第 1 號之修正「揭露倡議」	民國 105 年 1 月 1 日
國際會計準則第 16 號及第 38 號之修正「可接受之折舊及攤銷方法之闡釋」	民國 105 年 1 月 1 日
國際會計準則第 16 號及第 41 號之修正「農業：生產性植物」	民國 105 年 1 月 1 日
國際會計準則第 19 號之修正「確定福利計畫：員工提撥金」	民國 103 年 7 月 1 日
國際會計準則第 27 號之修正「單獨財務報表之權益法」	民國 105 年 1 月 1 日
國際會計準則第 36 號之修正「非金融資產可回收金額之揭露」	民國 103 年 1 月 1 日
國際會計準則第 39 號之修正「衍生工具之約務更替與避險會計之持續適用」	民國 103 年 1 月 1 日
國際財務報導解釋第 21 號「公課」	民國 103 年 1 月 1 日
2010-2012 週期之年度改善	民國 103 年 7 月 1 日
2011-2013 週期之年度改善	民國 103 年 7 月 1 日
2012-2014 週期之年度改善	民國 105 年 1 月 1 日

本集團經評估上述準則及解釋對本集團財務狀況與財務績效並無重大影響。

(二) 尚未採用金管會認可之新發布、修正後國際財務報導準則之影響

下表彙列金管會認可之民國 107 年適用之國際財務報導準則之新發布、修正及修訂之準則及解釋：

新發布/修正/修訂準則及解釋	國際會計準則理事會 發布之生效日
國際財務報導準則第2號之修正「股份基礎給付交易之分類及衡量」	民國107年1月1日
國際財務報導準則第4號之修正「於國際財務報導準則第4號『保險合約』下國際財務報導準則第9號『金融工具』之適用」	民國107年1月1日
國際財務報導準則第9號「金融工具」	民國107年1月1日
國際財務報導準則第15號「客戶合約之收入」	民國107年1月1日
國際財務報導準則第15號之修正「國際財務報導準則第15號『客戶合約之收入』之闡釋」	民國107年1月1日
國際會計準則第7號之修正「揭露倡議」	民國106年1月1日
國際會計準則第12號之修正「未實現損失之遞延所得稅資產之認列」	民國106年1月1日
國際會計準則第40號之修正「投資性不動產之轉列」	民國107年1月1日
國際財務報導解釋第22號「外幣交易及預收(付)對價」	民國107年1月1日
2014-2016週期之年度改善-國際財務報導準則第1號「首次採用國際財務報導準則」	民國107年1月1日
2014-2016週期之年度改善-國際財務報導準則第12號「對其他個體之權益之揭露」	民國106年1月1日
2014-2016週期之年度改善-國際會計準則第28號「投資關聯企業及合資」	民國107年1月1日

除下列所述者外，本集團經評估上述準則及解釋對本集團財務狀況與財務績效並無重大影響，相關影響金額待評估完成時予以揭露：

1. 國際財務報導準則第9號「金融工具」

- (1) 金融資產債務工具按企業之經營模式及合約現金流量特性判斷，可分為透過損益按公允價值衡量之金融資產及透過其他綜合損益按公允價值衡量之金融資產；金融資產權益工具分類為透過損益按公允價值衡量之金融資產，除非企業作不可撤銷之選擇將非交易目的之權益工具的公允價值認列於其他綜合損益。
- (2) 金融資產債務工具之減損評估應採預期信用損失模式，於每一資產負債表日評估該工具之信用風險是否有顯著增加，以適用 12 個月之預期信用損失或存續期間之預期信用損失(於發生減損前之利息收入按資產帳面總額估計)；或是否業已發生減損，於發生減損後之利息收入按提列備抵呆帳後之帳面淨額估計。應收帳款(不包含重大財務組成部分)應按存續期間之預期信用損失衡量備抵損失。

2. 國際財務報導準則第 15 號「客戶合約之收入」

國際財務報導準則第 15 號「客戶合約之收入」取代國際會計準則第 11 號「建造合約」、國際會計準則第 18 號「收入」以及其相關解釋及解釋公告。按準則規定收入應於客戶取得對商品或勞務之控制時認列，當客戶已具有主導資產之使用並取得該資產之幾乎所有剩餘效益之能力時表示客戶取得對商品或勞務之控制。

此準則之核心原則為「企業認列收入以描述對客戶所承諾之商品或勞務之移轉，該收入之金額反映該等商品或勞務換得之預期有權取得之對價」。企業按核心原則認列收入時需運用下列五步驟來決定收入認列的時點及金額：

步驟 1：辨認客戶合約。

步驟 2：辨認合約中之履約義務。

步驟 3：決定交易價格。

步驟 4：將交易價格分攤至合約中之履約義務。

步驟 5：於（或隨）企業滿足履約義務時認列收入。

此外，準則亦包括一套整合性之揭露規定，該等規定將使企業對財務報表使用者提供有關客戶合約所產生之收入與現金流量之性質、金額、時間及不確定性之綜合資訊。

3. 國際財務報導準則第 15 號之修正「國際財務報導準則第 15 號『客戶合約之收入』之闡釋」

此修正釐清如何辨認合約中的履約義務（即承諾移轉商品或勞務予客戶）；如何決定企業為主理人（提供商品或勞務）或代理人（負責安排商品或勞務之提供）；以及決定由授權取得之收入應於某一時點或於一段期間內認列。除上述之釐清外，此修正尚包含兩項新增的簡化規定，以降低企業首次適用新準則時之成本及複雜度。

於適用金管會認可之民國 107 年 IFRSs 版本時，本集團對於國際財務報導準則第 9 號（以下簡稱「IFRS 9」）及國際財務報導準則第 15 號（以下簡稱「IFRS 15」）係採用簡易追溯調整，對民國 107 年 1 月 1 日之重大影響彙總如下：

1. 本集團將透過損益按公允價值衡量之金融資產 \$701,199、備供出售金融資產 \$295,509，按 IFRS 9 分類規定，將非屬交易目的之權益工具作一個不可撤銷的選擇，調增透過其他綜合損益按公允價值衡量之金融資產 \$996,708，並調減保留盈餘 \$458,958 及調增其他權益 \$458,958。
2. 本集團將備供出售金融資產 \$381,051，按 IFRS 9 分類規定，調增透過損益按公允價值衡量之金融資產 \$381,051，並調增保留盈餘 \$726 及調減其他權益 \$726。

3. 本集團按 IFRS 9 提列減損損失規定，調增應收帳款\$12,722，並調增保留盈餘\$8,503。

4. 認列遞延所得稅

綜上所述，因初次適用 IFRS 9 於資產負債表所作之調整導致暫時性差異，於民國 107 年 1 月 1 日調減遞延所得稅資產\$4,219。

5. 合約資產及合約負債之表達

因適用 IFRS 15 之相關規定，本集團修改部分會計項目於資產負債表之表達如下：

依據 IFRS 15 之規定，認列與商品合約相關之合約負債，在過去報導期間於資產負債表上表達為預收貨款，於民國 107 年 1 月 1 日餘額為\$403,718。

(三) 國際會計準則理事會已發布但尚未經金管會認可之國際財務報導準則之影響
下表彙列國際會計準則理事會已發布但尚未納入金管會認可之國際財務報導準則之新發布、修正及修訂之準則及解釋：

<u>新發布/修正/修訂準則及解釋</u>	<u>國際會計準則理事會 發布之生效日</u>
國際財務報導準則第9號之修正「具負補償之提前還款特性」	民國108年1月1日
國際財務報導準則第10號及國際會計準則第28號之修正「投資者與其關聯企業或合資間之資產出售或投入」	待國際會計準則理事會決定
國際財務報導準則第16號「租賃」	民國108年1月1日
國際財務報導準則第17號「保險合約」	民國110年1月1日
國際會計準則第19號之修正「計畫之修正、縮減或清償」	民國108年1月1日
國際會計準則第28號之修正「關聯企業與合資之長期權益」	民國108年1月1日
國際財務報導解釋第23號「不確定性之所得稅處理」	民國108年1月1日
2015-2017週期之年度改善	民國108年1月1日

除下列所述者外，本集團經評估上述準則及解釋對本集團財務狀況與財務績效並無重大影響，相關影響金額待評估完成時予以揭露：

國際財務報導準則第 16 號「租賃」

國際財務報導準則第 16 號「租賃」取代國際會計準則第 17 號「租賃」及其相關解釋及解釋公告。此準則規定承租人應認列使用權資產及租賃負債（除租賃期間短於 12 個月或低價值標的資產之租賃外）；出租人會計處理仍相同，按營業租賃及融資租賃兩種類型處理，僅增加相關揭露。

四、重大會計政策之彙總說明

編製本合併財務報告所採用之主要會計政策說明如下。除另有說明外，此等政策在所有報導期間一致地適用。

(一) 遵循聲明

本合併財務報告係依據證券發行人財務報告編製準則與金管會認可之國際財務報導準則、國際會計準則、解釋及解釋公告(以下簡稱 IFRSs)編製。

(二) 編製基礎

1. 除下列重要項目外，本合併財務報告係按歷史成本編製：
 - (1) 按公允價值衡量之透過損益按公允價值衡量之金融資產及負債(包括衍生工具)。
 - (2) 按公允價值衡量之備供出售金融資產。
 - (3) 按退休基金資產減除確定福利義務現值之淨額認列之確定福利負債。
2. 編製符合 IFRSs 之財務報告需要使用一些重要會計估計，在應用本集團的會計政策過程中亦需要管理階層運用其判斷，涉及高度判斷或複雜性之項目，或涉及合併財務報告之重大假設及估計之項目，請詳附註五說明。

(三) 合併基礎

1. 合併財務報告編製原則

- (1) 本集團將所有子公司納入合併財務報告編製之個體。子公司指受本集團控制之個體，當本集團暴露於來自對該個體之參與之變動報酬或對該等變動報酬享有權利，且透過對該個體之權力有能力影響該等報酬時，本集團即控制該個體。子公司自本集團取得控制之日起納入合併財務報告，於喪失控制之日起終止合併。
- (2) 集團內公司間之交易、餘額及未實現損益業已銷除。子公司之會計政策已作必要之調整，與本集團採用之政策一致。
- (3) 損益及其他綜合損益各組成部分歸屬於母公司業主及非控制權益；綜合損益總額亦歸屬於母公司業主及非控制權益，即使因而導致非控制權益發生虧損餘額。
- (4) 對子公司持股之變動若未導致喪失控制(與非控制權益之交易)，係作為權益交易處理，亦即視為與業主間進行之交易。非控制權益之調整金額與所支付或收取對價之公允價值間之差額係直接認列於權益。
- (5) 當集團喪失對子公司之控制，對前子公司之剩餘投資係按公允價值重新衡量，並作為原始認列金融資產之公允價值或原始認列投資關聯企業或合資之成本，公允價值與帳面金額之差額認列為當期損益。對於先前認列於其他綜合損益與該子公司有關之所有金額，於處分時將被重分類為損益。

2. 列入合併財務報告之子公司：

投資公司名稱	子公司名稱	業務性質	所持股權百分比		說明
			106年12月31日	105年12月31日	
本公司	Freedom International Group Ltd.	一般轉投資業務	100.00	100.00	
本公司	G. B. T. Inc.	電腦資訊產品銷售	48.63	48.63	
本公司	G. B. T. Technology Trading GmbH	電腦資訊產品推廣	100.00	100.00	
本公司	Nippon Giga-Byte Corp.	電腦資訊產品推廣	100.00	100.00	
本公司	GBT Tech. Co. Ltd	電腦資訊產品推廣	100.00	100.00	
本公司	Giga-Byte Technology B. V.	電腦資訊產品銷售	100.00	100.00	
本公司	Gigabyte Technology Pty. Ltd.	電腦資訊產品推廣	100.00	100.00	
本公司	智嘉投資股份有限公司	一般轉投資業務	100.00	100.00	
本公司	Gigabyte Technology (India) Private Limited	電腦資訊產品推廣及維修	100.00	100.00	
本公司	盈嘉科技股份有限公司	筆記型電腦買賣業務	100.00	100.00	
本公司	曜嘉科技股份有限公司	電腦週邊設備銷售	100.00	100.00	
本公司	集嘉通訊股份有限公司	通信產品銷售	99.86	99.12	
本公司	Gigabyte Technology ESPANA S. L. U.	電腦資訊產品推廣	100.00	100.00	
本公司	Gigabyte Global Business Corporation	ODM業務	100.00	100.00	
本公司	Gigabyte Information Technology Commerce Limited Company	電腦資訊產品推廣	100.00	100.00	
本公司	Gigabyte Technology LLC	電腦資訊產品推廣	100.00	100.00	
Freedom International Group Ltd.	Charleston Investments Limited	一般轉投資業務	100.00	100.00	
Freedom International Group Ltd.	Giga Future Limited	一般轉投資業務	100.00	100.00	
Freedom International Group Ltd.	G. B. T. LBN Inc.	電腦資訊產品銷售	100.00	100.00	
Freedom International Group Ltd.	G. B. T. Inc.	電腦資訊產品銷售	51.37	51.37	
Freedom International Group Ltd.	Gigabyte Trading Inc.	ODM業務	100.00	100.00	
Freedom International Group Ltd.	Giga Advance (Labuan) Limited	電腦資訊產品銷售	100.00	100.00	
Giga-Byte Technology B. V.	Gigabyte Technolgoy France	電腦資訊產品推廣	100.00	100.00	
G. B. T. Technology Trading GmbH	Gigabyte Technology Poland SP Z O. O.	電腦資訊產品推廣及維修	100.00	100.00	
Charleston Investments Limited	東莞技嘉電子有限公司	電腦資訊產品製造	100.00	100.00	
Charleston Investments Limited	寧波技嘉國際貿易有限公司	電腦資訊產品銷售	100.00	100.00	
Charleston Investments Limited	寧波百事益技術服務有限公司	電腦資訊產品維修	100.00	100.00	
Giga Future Limited	寧波技嘉科技有限公司	電腦資訊產品製造	100.00	100.00	
寧波技嘉國際貿易有限公司	寧波中嘉科貿有限公司	電腦資訊產品銷售	100.00	100.00	
智嘉投資股份有限公司	倍嘉科技股份有限公司	電子零組件製造銷售	100.00	100.00	註1
智嘉投資股份有限公司	聯嘉國際投資股份有限公司	一般轉投資業務	100.00	100.00	

投資公司名稱	子公司名稱	業務性質	所持股權百分比		說明
			106年12月31日	105年12月31日	
智嘉投資股份有限公司	聯嘉國際管理顧問股份有限公司	創投事業管理顧問業務	60.00	60.00	
智嘉投資股份有限公司	Gigazone Holdings Limited	一般轉投資業務	100.00	100.00	
智嘉投資股份有限公司	智力精密工業股份有限公司	自行車及其零件製造	100.00	100.00	註2 註3
智嘉投資股份有限公司	綠享股份有限公司	資訊軟體批發業	51.00	51.00	註4
智嘉投資股份有限公司	聲遠精密光學股份有限公司	模具及工業用塑膠製品製造銷售	68.53	68.53	註5
智嘉投資股份有限公司	技宸股份有限公司	電腦資訊產品銷售	100.00	-	註6
Gigazone Holdings Limited	曜嘉科技(深圳)有限公司	電腦週邊設備銷售	52.27	52.27	
Cloud Ride Ltd.	OGS Europe B.V.	通訊產品銷售	-	100.00	註7
寧波中嘉科貿有限公司	曜嘉科技(深圳)有限公司	電腦週邊設備銷售	47.73	47.73	
寧波百事益技術服務有限公司	Cloud Ride Limited	通訊產品銷售	100.00	100.00	
寧波百事益技術服務有限公司	深圳百事益技術服務有限公司	電腦資訊產品維修	100.00	100.00	
寧波百事益技術服務有限公司	OGS Europe B.V.	通訊產品銷售	100.00	-	註7
盈嘉科技股份有限公司	Aorus Pte. Ltd.	電腦資訊產品推廣	100.00	100.00	
聲遠精密光學股份有限公司	聲遠精密光學(東莞)有限公司	模具及工業用塑膠製品銷售	100.00	100.00	註2

註 1：業已於民國 107 年 2 月 14 日解散清算完結。

註 2：係民國 105 年度新投資設立。

註 3：原「紅菱精密股份有限公司」，已於民國 105 年 7 月 15 日更名為「智力精密工業股份有限公司」。

註 4：智嘉投資股份有限公司於民國 105 年 8 月 19 日以現金\$9,395 向倍嘉科技股份有限公司購買綠享股份有限公司 51%股權。

註 5：智嘉投資股份有限公司於民國 105 年 11 月 18 日以現金\$233,323 參與聲遠精密光學股份有限公司增資，增資後共取得 68.53%股權。

註 6：係民國 106 年度新投資設立。

註 7：寧波百事益技術服務有限公司於民國 106 年 3 月 31 日經董事會通過決議以現金 USD497 仟元向 Cloud Ride Ltd. 購買 OGS Europe B.V. 100%股權，並於民國 106 年 11 月 1 日完成股權移轉。

3. 未列入合併財務報告之子公司：無。

4. 子公司會計期間不同之調整及處理方式：不適用。

5. 重大限制：無。

6. 對本集團具重大性之非控制權益之子公司：無。

(四) 外幣換算

本集團內每一個體之財務報告所列之項目，均係以該個體營運所處主要經濟環境之貨幣(即功能性貨幣)衡量。本合併財務報告係以本公司之功能性貨幣「新台幣」作為表達貨幣列報。

1. 外幣交易及餘額

- (1) 外幣交易採用交易日或衡量日之即期匯率換算為功能性貨幣，換算此等交易產生之換算差額認列為當期損益。
- (2) 外幣貨幣性資產及負債餘額，按資產負債表日之即期匯率評價調整，因調整而產生之換算差額認列為當期損益。
- (3) 外幣非貨幣性資產及負債餘額，屬透過損益按公允價值衡量者，按資產負債表日之即期匯率評價調整，因調整而產生之兌換差額認列為當期損益；屬透過其他綜合損益按公允價值衡量者，按資產負債表日之即期匯率評價調整，因調整而產生之兌換差額認列於其他綜合損益項目；屬非按公允價值衡量者，則按初始交易日之歷史匯率衡量。
- (4) 所有兌換損益於損益表之「其他利益及損失」列報。

2. 國外營運機構之換算

- (1) 功能性貨幣與表達貨幣不同之所有集團個體及聯合協議，其經營結果和財務狀況以下列方式換算為表達貨幣：
 - A. 表達於每一資產負債表之資產及負債係以該資產負債表日收盤匯率換算；
 - B. 表達於每一綜合損益表之收益及費損係以當期平均匯率換算；及
 - C. 所有因換算而產生之兌換差額認列為其他綜合損益。
- (2) 當部分處分或出售之國外營運機構為聯合協議時，將於其他綜合損益項下之兌換差額按比例重分類於當期損益作為出售利益或損失之一部分。惟當本集團即使仍保留對前聯合協議之部分權益，但已喪失對國外營運機構屬聯合協議之聯合控制，則係以處分對國外營運機構之全部權益處理。
- (3) 當部分處分或出售之國外營運機構為子公司時，係按比例將認列為其他綜合損益之累計兌換差額重新歸屬予該國外營運機構之非控制權益。惟當本集團即使仍保留對前子公司之部分權益，但已喪失對國外營運機構屬子公司之控制，則係以處分對國外營運機構之全部權益處理。

(五) 資產負債區分流動及非流動之分類標準

1. 資產符合下列條件之一者，分類為流動資產：

- (1) 預期將於正常營業週期中實現該資產，或意圖將其出售或消耗者。
- (2) 主要為交易目的而持有者。
- (3) 預期於資產負債表日後十二個月內實現者。
- (4) 現金或約當現金，但於資產負債表日後至少十二個月交換或用以清償負債受到限制者除外。

本集團將所有不符合上述條件之資產分類為非流動。

2. 負債符合下列條件之一者，分類為流動負債：

- (1) 預期將於正常營業週期中清償者。
- (2) 主要為交易目的而持有者。
- (3) 預期於資產負債表日後十二個月內到期清償者。
- (4) 不能無條件將清償期限遞延至資產負債表日後至少十二個月者。負債之條款，可能依交易對方之選擇，以發行權益工具而導致清償者，不影響其分類。

本集團將所有不符合上述條件之負債分類為非流動。

(六) 約當現金

約當現金係指短期並具高度流動性之投資，該投資可隨時轉換成定額現金且價值變動之風險甚小。定期存款符合前述定義且其持有目的係為滿足營運上之短期現金承諾者，分類為約當現金。超過三個月到期之定期存款，依其到期日分類為流動資產或其他非流動資產。

(七) 透過損益按公允價值衡量之金融資產

1. 透過損益按公允價值衡量之金融資產係指持有供交易之金融資產。金融資產若在取得時主要係為短期內出售，則分類為持有供交易之金融資產。衍生工具除依避險會計被指定為避險項目外，均分類為持有供交易之金融資產。
2. 本集團對於符合交易慣例之透過損益按公允價值衡量之金融資產係採用交割日會計。
3. 透過損益按公允價值衡量之金融資產，於原始認列時按公允價值衡量，相關交易成本則認列為當期損益。續後按公允價值衡量，其公允價值之變動認列於當期損益。

(八) 備供出售金融資產

1. 備供出售金融資產係指定為備供出售或未被分類為任何其他類別之非衍生金融資產。本集團對於符合交易慣例之備供出售金融資產係採用交易日會計。
2. 備供出售金融資產於原始認列時按其公允價值加計交易成本衡量，續後按公允價值衡量，其公允價值之變動認列於其他綜合損益。

(九) 放款及應收款

係屬原始產生之放款及應收款，係在正常營業過程中就商品銷售或服務提供所產生之應收客戶款項。於原始認列時按公允價值衡量，後續採有效利息法按攤銷後成本扣除減損後之金額衡量。惟屬未付息之短期應收帳款，因折現影響不重大，後續以原始發票金額衡量。

(十) 金融資產減損

1. 本集團於每一資產負債表日，評估是否已經存在減損之任何客觀證據，顯示某一或一組金融資產於原始認列後發生一項或多項事項，且該事項對某一或一組金融資產之估計未來現金流量具有能可靠估計之影響。
2. 本集團用以決定是否存在減損損失之客觀證據的政策如下：
 - (1) 發行人或債務人之重大財務困難；
 - (2) 違約，諸如利息或本金支付之延滯或不償付；
 - (3) 本集團因與債務人財務困難相關之經濟或法律理由，給予債務人原不可能考量之讓步；
 - (4) 債務人將進入破產或其他財務重整之可能性大增；
 - (5) 由於財務困難而使該金融資產之活絡市場消失；
 - (6) 發行人所處營運之技術、市場、經濟或法令環境中所發生具不利影響之重大改變的資訊，且該證據顯示可能無法收回該權益投資之投資成本；或
 - (7) 權益工具投資之公允價值大幅或持久性下跌至低於成本。
3. 本集團經評估當已存在減損之客觀證據，且已發生減損損失時，按以下各類別處理：
 - (1) 以攤銷後成本衡量之金融資產
係以該資產帳面金額與估計未來現金流量按該金融資產原始有效利率折現之現值間之差額，認列減損損失於當期損益。當後續期間減損損失金額減少，且該減少能客觀地與認列減損後發生之事項相連結，則先前認列之減損損失在未認列減損情況下於迴轉日應有之攤銷後成本之限額內於當期損益迴轉。認列及迴轉減損損失之金額係藉由備抵帳戶調整資產之帳面金額。
 - (2) 備供出售金融資產
係以該資產之取得成本與現時公允價值間之差額，再減除該金融資產先前列入損益之減損損失，自其他綜合損益重分類至當期損益。屬債務工具投資者，當其公允價值於後續期間增加，且該增加能客觀地連結至減損損失認列後發生之事項，則該減損損失於當期損益迴轉。屬權益工具投資者，其已認列於損益之減損損失不得透過當期損益迴轉。認列及迴轉減損損失之金額係藉由備抵帳戶調整資產之帳面金額。

(十一) 金融資產之除列

本集團於符合下列情況之一時，將除列金融資產：

1. 收取來自金融資產現金流量之合約權利失效。
2. 移轉收取金融資產現金流量之合約權利，且業已移轉金融資產所有權之幾乎所有風險及報酬。
3. 移轉收取金融資產現金流量之合約權利，惟未保留對金融資產之控制。

(十二) 應收租賃款/營業租賃(出租人)

營業租賃之租賃收益扣除給予承租人之任何誘因，於租賃期間內按直線法攤銷認列為當期損益。

(十三) 存貨

存貨按成本與淨變現價值孰低者衡量，成本依加權平均法決定。製成品及在製品之成本包括原料、直接人工、其他直接成本及生產相關之製造費用(按正常產能分攤)，惟不包括借款成本。比較成本與淨變現價值孰低時，採逐項比較法，淨變現價值係指在正常營業過程中之估計售價減除至完工尚須投入之估計成本及相關變動銷售費用後之餘額。

(十四) 採用權益法之投資－關聯企業

1. 關聯企業指所有本集團對其有重大影響而無控制之個體，一般係直接或間接持有其 20% 以上表決權之股份。本集團對關聯企業之投資採用權益法處理，取得時依成本認列。
2. 本集團對關聯企業取得後之損益份額認列為當期損益，對其取得後之其他綜合損益份額則認列為其他綜合損益。如本集團對任一關聯企業之損失份額等於或超過其在該關聯企業之權益，本集團不認列進一步之損失，除非本集團對該關聯企業發生法定義務、推定義務或已代其支付款項。
3. 當關聯企業發生非損益及其他綜合損益之權益變動且不影響對關聯企業之持股比例時，本集團將所有權益變動按持股比例認列為「資本公積」。
4. 本集團與關聯企業間交易所產生之未實現損益業已依其對關聯企業之權益比例銷除；除非證據顯示該交易所轉讓之資產已減損，否則未實現損失亦予以銷除。關聯企業之會計政策已作必要之調整，與本集團採用之政策一致。
5. 關聯企業增發新股時，若本集團未按比例認購或取得，致使投資比例發生變動但仍對其有重大影響，該股權淨值變動之增減數係調整「資本公積」及「採用權益法之投資」。若致使投資比例下降者，除上述調整外，與該所有權權益之減少有關而先前已認列於其他綜合損益之利益或損失，且該利益或損失於處分相關資產或負債時須被重分類至損益者，依減少比例重分類至損益。
6. 當集團喪失對關聯企業之重大影響，對原關聯企業之剩餘投資係按公允價值重新衡量，公允價值與帳面金額之差額認列為當期損益。
7. 當本集團處分關聯企業時，如喪失對該關聯企業之重大影響，對於先前認列於其他綜合損益與該關聯企業有關之所有金額，其會計處理與本集團若直接處分相關資產或負債之基礎相同，亦即如先前認列為其他綜合損益之利益或損失，於處分相關資產或負債時將被重分類為損益，則當喪失對關聯企業之重大影響時，將該利益或損失自權益重分類為

損益。如仍對該關聯企業有重大影響，僅按比例將先前在其他綜合損益中認列之金額依上述方式轉出。

8. 當集團處分關聯企業時，如喪失對該關聯企業之重大影響，將與該關聯企業有關之資本公積轉列損益；如仍對該關聯企業有重大影響，則按處分比例轉列損益。

(十五) 採用權益法之投資-合資

採用權益法之投資-合資

本集團採用權益法認列其於合資之權益。本集團與合資間交易之未實現損益業已依合資權益之比例銷除；惟若證據顯示資產之淨變現價值減少或資產發生減損損失，則立即認列全數損失。本集團對任一合資之損失份額等於或超過其在該合資之權益（包括任何其他無擔保之應收款），本集團不認列進一步之損失，除非本集團對該合資發生法定義務、推定義務或已代其支付款項。

(十六) 不動產、廠房及設備

1. 不動產、廠房及設備係以取得成本為入帳基礎，並將購建期間之有關利息資本化。
2. 後續成本只有在與該項目有關之未來經濟效益很有可能流入本集團，且該項目之成本能可靠衡量時，才包括在資產之帳面金額或認列為一項單獨資產。被重置部分之帳面金額應除列。所有其他維修費用於發生時認列為當期損益。
3. 不動產、廠房及設備之後續衡量採成本模式，除土地不提折舊外，其他按估計耐用年限以直線法計提折舊。不動產、廠房及設備各項組成若屬重大，則單獨提列折舊。
4. 本集團於每一財務年度結束日對各項資產之殘值、耐用年限及折舊方法進行檢視，若殘值及耐用年限之預期值與先前之估計不同時，或資產所含之未來經濟效益之預期消耗型態已有重大變動，則自變動發生日起依國際會計準則第8號「會計政策、會計估計變動及錯誤」之會計估計變動規定處理。各項資產之耐用年限如下：

房屋及建築	3年~55年
機器設備	3年~10年
研發設備	3年~6年
辦公設備	3年~7年
其他有形營業資產	2年~10年

(十七) 營業租賃(承租人)

營業租賃之給付扣除自出租人收取之任何誘因，於租賃期間內按直線法攤銷認列為當期損益。

(十八) 投資性不動產

投資性不動產以取得成本認列，後續衡量採成本模式。除土地外，按估計耐用年限以直線法提列折舊，耐用年限為 20~55 年。

(十九) 無形資產

電腦軟體以取得成本認列，依直線法按估計耐用年限 1~5 年攤銷。

(二十) 非金融資產減損

1. 本集團於資產負債表日針對有減損跡象之資產，估計其可回收金額，當可回收金額低於其帳面價值時，則認列減損損失。可回收金額係指一項資產之公允價值減處分成本或其使用價值，兩者較高者。除商譽外，當以前年度已認列資產減損之情況不存在或減少時，則迴轉減損損失，惟迴轉減損損失而增加之資產帳面金額，不超過該資產若未認列減損損失情況下減除折舊或攤銷後之帳面金額。
2. 商譽及非確定耐用年限無形資產定期估計其可回收金額。當可回收金額低於其帳面價值時，則認列減損損失。商譽減損之減損損失於以後年度不予迴轉。
3. 商譽為減損測試之目的，分攤至現金產生單位。此項分攤是依據營運部門辨認，將商譽分攤至預期可從產生商譽之企業合併而受益之現金產生單位或現金產生單位群組。

(二十一) 借款

借款於原始認列時按公允價值扣除交易成本後之金額衡量，後續就扣除交易成本後之價款與贖回價值之任何差額採有效利息法按攤銷後成本於借款期間內衡量。

(二十二) 應付帳款及票據

應付帳款及票據係在正常營業過程中自供應商取得商品或勞務而應支付之義務。於原始認列時按公允價值衡量，後續採有效利息法按攤銷後成本衡量。惟屬未付息之短期應付帳款，因折現影響不重大，後續以原始發票金額衡量。

(二十三) 金融負債之除列

本集團於合約所載之義務履行、取消或到期時，除列金融負債。

(二十四) 負債準備

保固負債準備係因過去事件而負有現時法定或推定義務，很有可能需要流出具經濟效益之資源以清償該義務，且該義務之金額能可靠估計

時認列。負債準備之衡量係以資產負債表日清償該義務所需支出之最佳估計現值衡量，折現率採用反映目前市場對貨幣時間價值及負債特定風險之評估之稅前折現率，折現之攤銷認列為利息費用。未來營運損失不得認列負債準備。

(二十五) 員工福利

1. 短期員工福利

短期員工福利係以預期支付之非折現金額衡量，並於相關服務提供時認列為費用。

2. 退休金

(1) 確定提撥計畫

對於確定提撥計畫，係依權責發生基礎將應提撥之退休基金數額認列為當期之退休金成本。預付提撥金於可退還現金或減少未來給付之範圍內認列為資產。

(2) 確定福利計畫

A. 確定福利計畫下之淨義務係以員工當期或過去服務所賺得之未來福利金額折現計算，並以資產負債表日之確定福利義務現值減除計畫資產之公允價值。確定福利淨義務每年由精算師採用預計單位福利法計算，折現率係使用資產負債表日與確定福利計畫之貨幣及期間一致之政府公債（於資產負債表日）之市場殖利率。

B. 確定福利計畫產生之再衡量數於發生當期認列於其他綜合損益，並表達於保留盈餘。

C. 前期服務成本之相關費用立即認列為損益。

3. 離職福利

離職福利係於正常退休日前終止對員工之聘僱或當員工決定接受公司之福利邀約以換取聘僱之終止而提供之福利。本集團係於不再能撤銷離職福利之要約或於認列相關重組成本之孰早者時認列費用。不預期在資產負債表日後 12 個月全部清償之福利應予以折現。

4. 員工酬勞及董監酬勞

員工酬勞及董監酬勞係於具法律或推定義務且金額可合理估計時，認列為費用及負債。嗣後決議實際配發金額與估列金額有差異時，則按會計估計變動處理。另以股票發放員工酬勞者，計算股數之基礎為董事會決議日前一日收盤價。

(二十六) 員工股份基礎給付

以權益交割之股份基礎給付協議係於給與日以所給與權益商品之公允價值衡量所取得之員工勞務，於既得期間認列為酬勞成本，並相對調整

權益。權益商品之公允價值應反映市價既得條件及非既得條件之影響。認列之酬勞成本係隨著預期將符合服務條件及非市價既得條件之獎勵數量予以調整，直至最終認列金額係以既得日既得數量認列。前揭給與日係指經董事會通過核准之日。

(二十七) 所得稅

1. 所得稅費用包含當期及遞延所得稅。除與列入其他綜合損益或直接列入權益之項目有關之所得稅分別列入其他綜合損益或直接列入權益外，所得稅係認列於損益。
2. 本集團依據營運及產生應課稅所得之所在國家在資產負債表日已立法或已實質性立法之稅率計算當期所得稅。未分配盈餘依所得稅法加徵 10% 之所得稅，嗣盈餘產生年度之次年度於股東會通過盈餘分派案後，始就實際盈餘之分派情形，認列 10% 之未分配盈餘所得稅費用。
3. 遞延所得稅採用資產負債表法，按資產及負債之課稅基礎與其於合併資產負債表之帳面金額所產生之暫時性差異認列。源自於原始認列之商譽所產生之遞延所得稅負債則不予認列，若遞延所得稅源自於交易（不包括企業合併）中對資產或負債之原始認列，且在交易當時未影響會計利潤或課稅所得（課稅損失），則不予認列。若投資子公司及關聯企業產生之暫時性差異，本集團可以控制暫時性差異迴轉之時點，且暫時性差異很有可能於可預見之未來不會迴轉者則不予認列。遞延所得稅採用在資產負債表日已立法或已實質性立法，並於有關之遞延所得稅資產實現或遞延所得稅負債清償時預期適用之稅率（及稅法）為準。
4. 遞延所得稅資產於暫時性差異很有可能用以抵減未來應課稅所得之範圍內認列，並於每一資產負債表日重評估未認列及已認列之遞延所得稅資產。
5. 當有法定執行權將所認列之當期所得稅資產及負債金額互抵且有意圖以淨額基礎清償或同時實現資產及清償負債時，始將當期所得稅資產及當期所得稅負債互抵；當有法定執行權將當期所得稅資產及當期所得稅負債互抵，且遞延所得稅資產及負債由同一稅捐機關課所得稅之同一納稅主體、或不同納稅主體產生但各主體意圖以淨額基礎清償或同時實現資產及清償負債時，始將遞延所得稅資產及負債互抵。

(二十八) 股本

普通股分類為權益。直接歸屬於發行新股或認股權之增額成本以扣除所得稅後之淨額於權益中列為價款減項。

(二十九) 股利分配

分派予本公司股東之股利於本公司股東會決議分派股利時於財務報告認列，分派現金股利認列為負債。

(三十) 收入認列

1. 本集團製造並銷售電腦硬體週邊設備與零件相關產品。收入係正常營業活動中對集團外顧客銷售商品已收或應收對價之公允價值，以扣除營業稅、銷貨退回、數量折扣及折讓之淨額表達。商品銷售於商品交付予買方、銷貨金額能可靠衡量且未來經濟效益很有可能流入企業時認列收入。當與所有權相關之重大風險與報酬已移轉予顧客，本集團對商品既不持續參與管理亦未維持有效控制且顧客根據銷售合約接受商品，或有客觀證據顯示所有接受條款均已符合時，商品交付方屬發生。
2. 本集團對銷售之產品提供數量折扣，採用歷史經驗估計折扣及退貨，於銷貨認列時提列備抵科目。

(三十一) 企業合併

1. 本集團採用收購法進行企業合併。合併對價根據所移轉之資產、所產生或承擔之負債及所發行之權益工具之公允價值計算，所移轉之對價包括或有對價約定所產生之任何資產和負債之公允價值。與收購有關之成本於發生時認列為費用。企業合併中所取得可辨認之資產及所承擔之負債，按收購日之公允價值衡量。本集團以個別收購交易為基準，非控制權益之組成部分屬現時所有權權益且其持有者有權於清算發生時按比例份額享有企業淨資產者，選擇按非控制權益占被收購者可辨認淨資產之比例衡量；非控制權益之所有其他組成部分則按收購日公允價值衡量。
2. 移轉對價、被收購者非控制權益，及先前已持有被收購者之權益之公允價值總額，若超過所取得可辨認資產及承擔之負債之公允價值，於收購日認列為商譽；所取得可辨認資產及承擔之負債之公允價值，若超過移轉對價、被收購者非控制權益，及先前已持有被收購者之權益之公允價值總額，該差額於收購日認列為當期損益。

(三十二) 營運部門

本集團營運部門資訊與提供給主要營運決策者之內部管理報告採一致之方式報導。主要營運決策者負責分配資源予營運部門並評估其績效，經辨識本集團之主要營運決策者為董事會。

五、重大會計判斷、估計及假設不確定性之主要來源

本集團編製本合併財務報告時，管理階層已運用其判斷以決定所採用之會計政策，並依據資產負債表日當時之情況對於未來事件之合理預期以作出會計估計及假設。所作出之重大會計估計與假設可能與實際結果存有差異，將考量歷史經驗及其他因子持續評估及調整。該等估計及假設具有導致資產及負債帳面金額於下個財務年度重大調整之風險。請詳下列對重大會計判斷、估計與假設不確定性之說明：

(一)會計政策採用之重要判斷

無。

(二)重要會計估計及假設

存貨之評價

由於存貨係按成本與淨變現價值孰低者衡量，決定淨變現價值時，本集團須依據過往產業經驗考量可正常出貨及個別辨認有過時陳舊存貨之淨變現價值，故於做成此項決定時需運用重大判斷。

六、重要會計項目之說明

(一)現金及約當現金

	<u>106年12月31日</u>	<u>105年12月31日</u>
庫存現金及零用金	\$ 3,956	\$ 5,832
支票存款及活期存款	7,215,274	6,720,524
定期存款	8,232,368	6,198,344
	<u>\$ 15,451,598</u>	<u>\$ 12,924,700</u>

1. 本集團往來之金融機構信用品質良好，且本集團與多家金融機構往來以分散信用風險，預期發生違約之可能性甚低。
2. 本集團未有將現金及約當現金提供質押之情形。

(二) 透過損益按公允價值衡量之金融資產-流動

	<u>106年12月31日</u>	<u>105年12月31日</u>
<u>持有供交易之金融資產</u>		
國內開放式基金	\$ 181,000	\$ 334,301
海外開放式基金	136,320	48,480
上市櫃公司股票—國內	171,527	175,954
公司債	103,217	189,988
政府公債	<u>124,271</u>	<u>168,729</u>
	716,335	917,452
評價調整	<u>519,080</u>	<u>71,017</u>
	<u>\$ 1,235,415</u>	<u>\$ 988,469</u>

1. 本集團持有供交易之金融資產於民國 106 年及 105 年度認列之淨利益分別計 \$442,444 及 \$87,596。
2. 本集團投資債務工具之對象均為信評機構評等為「投資等級」以上。
3. 本集團未有將透過損益按公允價值衡量之金融資產提供質押之情形。

(三) 備供出售金融資產

	<u>106年12月31日</u>	<u>105年12月31日</u>
<u>流動項目</u>		
上市及上櫃公司股票	\$ 218,293	\$ 281,425
評價調整	163,227	54,397
累計減損	(57,627)	(57,627)
	<u>\$ 323,893</u>	<u>\$ 278,195</u>
<u>非流動項目</u>		
興櫃及未上市櫃公司股票	\$ 340,317	\$ 306,292
評價調整	33,782	(17,329)
累計減損	(21,432)	(22,654)
	<u>\$ 352,667</u>	<u>\$ 266,309</u>

1. 本集團於民國 106 年及 105 年度因公允價值變動認列於其他綜合損益之金額分別為 \$197,418 及 \$88,622。自權益重分類至當期損益之金額分別為 \$37,477 及 \$46,481。
2. 本集團未有將備供出售金融資產提供質押之情形。

(四) 應收帳款淨額

	106年12月31日	105年12月31日
應收帳款—非關係人	\$ 6,854,633	\$ 5,565,577
減：備抵呆帳	(168,863)	(169,220)
應收帳款淨額	<u>\$ 6,685,770</u>	<u>\$ 5,396,357</u>

1. 本集團之應收帳款品質資訊，係依客戶信用等級及帳款可收回期間，作為減損提列計算之基礎。本集團內部訂有客戶信用分級評估政策，由集團財務部門定期或不定期重新評估現有客戶信用分級是否適當，必要時調整之，以掌握客戶最新的狀況。客戶信用分級評估主要依產業營業規模、獲利狀況及金融保險機構給予之評級等相關資訊為評估依據。
2. 本集團係以逾期天數為基準進行帳齡分析，且無已逾期但未減損之金融資產。
3. 已減損金融資產其備抵呆帳之變動分析：

	106年		
	個別評估 之減損損失	群組評估 之減損損失	合計
1月1日	\$ -	\$ 169,220	\$ 169,220
提列減損損失	-	22,014	22,014
因無法收回而沖銷之款項	-	(21,739)	(21,739)
匯率影響數	-	(2,779)	(2,779)
沖銷轉回數	-	2,147	2,147
12月31日	<u>\$ -</u>	<u>\$ 168,863</u>	<u>\$ 168,863</u>

	105年		
	個別評估 之減損損失	群組評估 之減損損失	合計
1月1日	\$ -	\$ 117,002	\$ 117,002
提列減損損失	-	14,246	14,246
因無法收回而沖銷之款項	-	(5,450)	(5,450)
匯率影響數	-	(1,833)	(1,833)
企業合併取得	-	45,255	45,255
12月31日	<u>\$ -</u>	<u>\$ 169,220</u>	<u>\$ 169,220</u>

4. 本集團並未持有任何的擔保品。

(五) 存 貨

	106 年 12 月 31 日		
	成 本	備抵跌價損失	帳 面 金 額
原 物 料	\$ 3,205,035	(\$ 92,208)	\$ 3,112,827
在 製 品	1,060,807	(57,125)	1,003,682
製 成 品 及 商 品	4,757,032	(206,533)	4,550,499
	<u>\$ 9,022,874</u>	<u>(\$ 355,866)</u>	<u>\$ 8,667,008</u>

	105 年 12 月 31 日		
	成 本	備抵跌價損失	帳 面 金 額
原 物 料	\$ 2,949,470	(\$ 88,590)	\$ 2,860,880
在 製 品	1,026,514	(18,155)	1,008,359
製 成 品 及 商 品	5,929,140	(247,120)	5,682,020
	<u>\$ 9,905,124</u>	<u>(\$ 353,865)</u>	<u>\$ 9,551,259</u>

本集團當期認列為費損之存貨成本：

	106年度	105年度
已出售存貨成本	\$ 49,233,951	\$ 42,691,884
售後服務保證成本	451,257	499,073
評價損失	620	86,721
其他	96	14
	<u>\$ 49,685,924</u>	<u>\$ 43,277,692</u>

(六) 其他流動資產

	106年12月31日	105年12月31日
其他金融資產—定期存款	\$ 506,422	\$ 948,069
受限制資產	4,748	6,764
其 他	130,779	241,045
	<u>\$ 641,949</u>	<u>\$ 1,195,878</u>

受限制資產質押之情形請詳附註八。

(七) 採用權益法之投資

	<u>106年12月31日</u>	<u>105年12月31日</u>
<u>關聯企業</u>		
廣盛科技股份有限公司	\$ -	\$ 34,440
<u>合資</u>		
遠誠開拓股份有限公司	\$ -	\$ 324
LCKT Yuan Chang Technology Co., Ltd. (Cayman)	<u>76,901</u>	<u>44,342</u>
	<u>\$ 76,901</u>	<u>\$ 44,666</u>

1. 本集團上開採用權益法之投資，均係依各被投資公司所委任會計師查核簽證之財務報表評價而得。

2. 本集團並無重大關聯企業投資或重大合資投資，有關本集團對前揭投資經營結果之份額說明如下：

(1) 本集團對個別不重大關聯企業經營結果享有之份額彙總如下：

	<u>106年度</u>	<u>105年度</u>
本期綜合損益	(\$ 7,518)	(\$ 86,848)

(2) 本集團對個別不重大合資經營結果享有之份額彙總如下：

	<u>106年度</u>	<u>105年度</u>
本期綜合損益	(\$ 14,189)	(\$ 126)

3. 智嘉投資股份有限公司於民國 105 年 11 月 18 日以現金 \$233,323 參與聲遠精密光學股份有限公司增資，增資後對其持有股權增為 68.53% 並具有控制力(增資前原屬採用權益法之投資)，請詳附註六(二十七)。

4. 本集團於民國 106 年 5 月 9 日以現金 \$11,284 出售廣盛科技股份有限公司 3.54% 之股權(原持有 19.79%)，並喪失對廣盛科技股份有限公司之重大影響力。本集團於出售後，認列之損失計 \$5,684，表列「處分投資損失」，剩餘持有廣盛科技股份有限公司 16.25% 之股權。

(八) 不動產、廠房及設備

	土地	房屋及建築	機器設備	其他	合計
<u>106年1月1日</u>					
成本	\$ 953,930	\$ 3,083,983	\$ 3,025,651	\$ 1,300,235	\$ 8,363,799
累計折舊	-	(1,402,943)	(2,058,266)	(997,547)	(4,458,756)
	<u>\$ 953,930</u>	<u>\$ 1,681,040</u>	<u>\$ 967,385</u>	<u>\$ 302,688</u>	<u>\$ 3,905,043</u>
<u>106年</u>					
1月1日	\$ 953,930	\$ 1,681,040	\$ 967,385	\$ 302,688	\$ 3,905,043
增添	-	52,884	67,803	228,666	349,353
處分	-	(13,256)	(13,288)	(10,683)	(37,227)
重分類	55,533	26,288	141,197	(141,588)	81,430
折舊費用	-	(99,265)	(192,329)	(108,091)	(399,685)
淨兌換差額	(4,272)	(10,793)	(4,980)	(2,852)	(22,897)
12月31日	<u>\$ 1,005,191</u>	<u>\$ 1,636,898</u>	<u>\$ 965,788</u>	<u>\$ 268,140</u>	<u>\$ 3,876,017</u>
<u>106年12月31日</u>					
成本	\$ 1,005,191	\$ 3,122,477	\$ 3,076,783	\$ 1,250,780	\$ 8,455,231
累計折舊	-	(1,485,579)	(2,110,995)	(982,640)	(4,579,214)
	<u>\$ 1,005,191</u>	<u>\$ 1,636,898</u>	<u>\$ 965,788</u>	<u>\$ 268,140</u>	<u>\$ 3,876,017</u>
	土地	房屋及建築	機器設備	其他	合計
<u>105年1月1日</u>					
成本	\$ 1,012,103	\$ 3,321,268	\$ 3,143,923	\$ 1,275,121	\$ 8,752,415
累計折舊	-	(1,418,437)	(2,292,420)	(1,018,792)	(4,729,649)
	<u>\$ 1,012,103</u>	<u>\$ 1,902,831</u>	<u>\$ 851,503</u>	<u>\$ 256,329</u>	<u>\$ 4,022,766</u>
<u>105年</u>					
1月1日	\$ 1,012,103	\$ 1,902,831	\$ 851,503	\$ 256,329	\$ 4,022,766
增添	-	8,709	146,241	129,791	284,741
處分	-	(2,102)	(36,150)	(14,152)	(52,404)
重分類	(56,789)	(59,720)	12,607	(14,014)	(117,916)
折舊費用	-	(105,251)	(154,119)	(97,949)	(357,319)
企業合併取得	-	-	198,651	52,430	251,081
淨兌換差額	(1,384)	(63,427)	(51,348)	(9,747)	(125,906)
12月31日	<u>\$ 953,930</u>	<u>\$ 1,681,040</u>	<u>\$ 967,385</u>	<u>\$ 302,688</u>	<u>\$ 3,905,043</u>
<u>105年12月31日</u>					
成本	\$ 953,930	\$ 3,083,983	\$ 3,025,651	\$ 1,300,235	\$ 8,363,799
累計折舊	-	(1,402,943)	(2,058,266)	(997,547)	(4,458,756)
	<u>\$ 953,930</u>	<u>\$ 1,681,040</u>	<u>\$ 967,385</u>	<u>\$ 302,688</u>	<u>\$ 3,905,043</u>

1. 本集團房屋及建築之重大組成部分包括建物及裝修工程，分別按 50 年及 10 年提列折舊。

2. 本集團未有將不動產、廠房及設備提供質押之情形。

(九) 投資性不動產

	<u>土地</u>	<u>房屋及建築</u>	<u>合計</u>
<u>106年1月1日</u>			
成本	\$ 137,808	\$ 186,577	\$ 324,385
累計折舊	-	(54,278)	(54,278)
	<u>\$ 137,808</u>	<u>\$ 132,299</u>	<u>\$ 270,107</u>
<u>106年</u>			
1月1日	\$ 137,808	\$ 132,299	\$ 270,107
重分類	(55,533)	(25,897)	(81,430)
折舊費用	-	(5,058)	(5,058)
淨兌換差額	-	(627)	(627)
12月31日	<u>\$ 82,275</u>	<u>\$ 100,717</u>	<u>\$ 182,992</u>
<u>106年12月31日</u>			
成本	\$ 82,275	\$ 150,144	\$ 232,419
累計折舊	-	(49,427)	(49,427)
	<u>\$ 82,275</u>	<u>\$ 100,717</u>	<u>\$ 182,992</u>
	<u>土地</u>	<u>房屋及建築</u>	<u>合計</u>
<u>105年1月1日</u>			
成本	\$ 81,019	\$ 101,591	\$ 182,610
累計折舊	-	(22,851)	(22,851)
	<u>\$ 81,019</u>	<u>\$ 78,740</u>	<u>\$ 159,759</u>
<u>105年</u>			
1月1日	\$ 81,019	\$ 78,740	\$ 159,759
重分類	56,789	61,127	117,916
折舊費用	-	(4,678)	(4,678)
淨兌換差額	-	(2,890)	(2,890)
12月31日	<u>\$ 137,808</u>	<u>\$ 132,299</u>	<u>\$ 270,107</u>
<u>105年12月31日</u>			
成本	\$ 137,808	\$ 186,577	\$ 324,385
累計折舊	-	(54,278)	(54,278)
	<u>\$ 137,808</u>	<u>\$ 132,299</u>	<u>\$ 270,107</u>

1. 投資性不動產之租金收入及直接營運費用：

	<u>106年度</u>	<u>105年度</u>
投資性不動產之租金收入	\$ 12,545	\$ 17,907
當期產生租金收入之投資性不動產所發生之直接營運費用	\$ 5,058	\$ 4,678

2. 本集團持有之投資性不動產於民國 106 年及 105 年 12 月 31 日之公允價值分別為 \$230,826 及 \$347,886，係考量該投資性不動產未來租金收入及相關現金流量後折現而得，屬第三等級公允價值，其主要假設如下：

	<u>106年12月31日</u>	<u>105年12月31日</u>
折現率	1.845%~3.820%	1.845%~2.700%

(十) 其他非流動資產

	<u>106年12月31日</u>	<u>105年12月31日</u>
存出保證金	\$ 62,638	\$ 96,246
受限制資產	44,755	41,657
土地使用權	44,215	46,176
其他	175,688	163,255
	<u>\$ 327,296</u>	<u>\$ 347,334</u>

受限制資產質押之情形請詳附註八。

(十一) 短期借款

	<u>106年12月31日</u>	<u>利率區間</u>	<u>擔保品</u>
信用借款	\$ 305,000	1.55%~2%	無
購料借款	24,689	1.37%~1.59%	無
	<u>\$ 329,689</u>		
	<u>105年12月31日</u>	<u>利率區間</u>	<u>擔保品</u>
信用借款	\$ 140,000	1.20%~2.00%	無
購料借款	1,120	2.05%	無
	<u>\$ 141,120</u>		

(十二) 其他應付款

	106年12月31日	105年12月31日
應付薪資及獎金	\$ 2,556,584	\$ 2,156,207
應付員工酬勞及董監酬勞	391,477	368,622
應付權利金	64,992	142,136
應付出口費用及運費	128,687	116,264
應付行銷費	182,703	155,411
其他	388,034	36,865
	<u>\$ 3,712,477</u>	<u>\$ 2,975,505</u>

(十三) 負債準備

1. 保固準備變動如下：

	106年	105年
1月1日	\$ 561,233	\$ 570,459
當期新增之準備	451,257	499,073
當期使用之準備	(460,569)	(508,299)
12月31日	<u>\$ 551,921</u>	<u>\$ 561,233</u>

2. 本集團之保固準備主係與電腦硬體週邊設備與零件之銷售相關，並依據該產品之歷史返修資料估計。

(十四) 其他流動負債

	106年12月31日	105年12月31日
預收貨款	\$ 326,954	\$ 349,027
一年或一營業週期內到期之長期借款	2,000	2,000
其他	264,148	312,873
	<u>\$ 593,102</u>	<u>\$ 663,900</u>

(十五) 長期借款

借款性質	借款期間及還款方式	利率區間	擔保品	106年12月31日
信用借款	自104年10月30日至109年10月30日，並按月付息	1.92%	無	\$ 5,834
減：一年或一營業週期內到期之長期借款				(2,000)
				<u>\$ 3,834</u>
借款性質	借款期間及還款方式	利率區間	擔保品	105年12月31日
信用借款	自104年10月30日至109年10月30日，並按月付息	1.92%	無	\$ 7,667
減：一年或一營業週期內到期之長期借款				(2,000)
				<u>\$ 5,667</u>

本集團未動用之借款額度為\$666，該額度係為本集團籌備營運業務所需。

(十六) 退休金

1. 本公司及國內子公司依據「勞動基準法」之規定，訂有確定福利之退休辦法，適用於民國 94 年 7 月 1 日實施「勞工退休金條例」前所有正式員工之服務年資，以及於實施「勞工退休金條例」後選擇繼續適用勞動基準法員工之後續服務年資。員工符合退休條件者，退休金之支付係根據服務年資及退休前 6 個月之平均薪資計算，15 年以內(含)的服務年資每滿一年給予兩個基數，超過 15 年之服務年資每滿一年給予一個基數，惟累積最高以 45 個基數為限。本公司按月就薪資總額 2% 提撥退休基金，以勞工退休準備金監督委員會之名義專戶儲存於台灣銀行。另本公司於每年年度終了前，估算前項勞工退休準備金專戶餘額，若該餘額不足給付次一年度內預估符合退休條件之勞工依前述計算之退休金數額，本公司將於次年度三月底前一次提撥其差額。

(1) 資產負債表認列之金額如下：

	106年12月31日	105年12月31日
確定福利義務現值	(\$ 776,787)	(\$ 738,594)
計畫資產公允價值	218,767	228,745
確定福利淨負債	(\$ 558,020)	(\$ 509,849)

(2) 淨確定福利負債之變動如下：

	確定福利 義務現值	計畫資產 公允價值	淨確定 福利負債
106年度			
1月1日餘額	(\$ 738,594)	\$ 228,745	(\$ 509,849)
當期服務成本	(4,619)	-	(4,619)
利息(費用)收入	(11,041)	3,498	(7,543)
前期服務成本	548	-	548
	(753,706)	232,243	(521,463)
再衡量數：			
計畫資產報酬(不包括包含於利息收入或費用之金額)	-	(1,281)	(1,281)
人口統計假設變動影響數	(4,764)	-	(4,764)
財務假設變動影響數	(25,179)	-	(25,179)
經驗調整	(5,766)	-	(5,766)
	(35,709)	(1,281)	(36,990)
提撥退休基金	-	433	433
支付退休金	12,628	(12,628)	-
12月31日餘額	(\$ 776,787)	\$ 218,767	(\$ 558,020)

	確定福利 義務現值	計畫資產 公允價值	淨確定 福利負債
105年度			
1月1日餘額	(\$ 715,011)	\$ 242,313	(\$ 472,698)
當期服務成本	(4,976)	-	(4,976)
利息(費用)收入	(10,683)	3,697	(6,986)
前期服務成本	409	-	409
	<u>(730,261)</u>	<u>246,010</u>	<u>(484,251)</u>
再衡量數：			
計畫資產報酬(不包括包含於利息收入或費用之金額)	-	(2,035)	(2,035)
人口統計假設變動影響數	(21,343)	-	(21,343)
財務假設變動影響數	-	-	-
經驗調整	(9,369)	-	(9,369)
	<u>(30,712)</u>	<u>(2,035)</u>	<u>(32,747)</u>
提撥退休基金	-	7,149	7,149
支付退休金	22,379	(22,379)	-
12月31日餘額	<u>(\$ 738,594)</u>	<u>\$ 228,745</u>	<u>(\$ 509,849)</u>

(3)本公司及國內子公司之確定福利退休計畫基金資產，係由臺灣銀行按該基金年度投資運用計畫所定委託經營項目之比例及金額範圍內，依勞工退休基金收支保管及運用辦法第六條之項目(即存放國內外之金融機構，投資國內外上市、上櫃或私募之權益證券及投資國內外不動產之證券化商品等)辦理委託經營，相關運用情形係由勞工退休基金監理會進行監督。該基金之運用，其每年決算分配之最低收益，不得低於依當地銀行二年定期存款利率計算之收益，若有不足，則經主管機關核准後由國庫補足。因本公司及國內子公司無權參與該基金之運作及管理，故無法依國際會計準則第19號第142段規定揭露計畫資產公允價值之分類。106年12月31日及105年12月31日構成該基金總資產之公允價值，請詳政府公告之各年度之勞工退休基金運用報告。

(4)有關退休金之精算假設彙總如下：

	106年度	105年度
折現率	1.25%	1.50%
未來薪資增加率	3.00%	3.00%

對於未來死亡率之假設係依照臺灣壽險業第五回經驗生命表估計。因採用之主要精算假設變動而影響之確定福利義務現值分析如下：

	折現率		未來薪資增加率	
	增加0.25%	減少0.25%	增加0.25%	減少0.25%
106年12月31日				
對確定福利義務現值之影響	(\$ 25,375)	\$ 26,254	\$ 25,999	(\$ 25,013)
105年12月31日				
對確定福利義務現值之影響	(\$ 25,330)	\$ 26,516	\$ 26,056	(\$ 25,029)

上述之敏感度分析係基於其他假設不變的情況下分析單一假設變動之影響。實務上許多假設的變動則可能是連動的。敏感度分析係與計算資產負債表之淨退休金負債所採用的方法一致。

本期編製敏感度分析所使用之方法與假設與前期相同。

- (5)本集團於民國 107 年度預計支付予退休計畫之提撥金為\$14,166。
(6)截至 106 年 12 月 31 日，該退休計畫之加權平均存續期間為 13 年。
退休金支付之到期分析如下：

短於1年	\$	8,531
1-2年		13,193
2-5年		61,915
5年以上		821,926
	\$	<u>905,565</u>

- 2.自民國 94 年 7 月 1 日起，本公司及國內子公司依據「勞工退休金條例」，訂有確定提撥之退休辦法，適用於本國籍之員工。本公司及國內子公司就員工選擇適用「勞工退休金條例」所定之勞工退休金制度部分，每月按薪資之 6%提繳勞工退休金至勞保局員工個人帳戶，員工退休金之支付依員工個人之退休金專戶及累積收益之金額採月退休金或一次退休金方式領取。民國 106 年及 105 年度，本集團依上開退休金辦法認列之退休金成本分別為\$91,825 及\$88,389。

大陸子公司按中華人民共和國政府規定之養老保險制度每月依當地員工薪資總額之一定比率提撥養老保險金，民國 106 年及 105 年度，其提撥比率分別為 12%~20%及 12%~20%。每位員工之退休金由政府管理統籌安排，本集團除按月提撥外，無進一步義務。民國 106 年及 105 年度，大陸子公司認列之退休金成本分別為\$87,183 及\$94,680。

(十七) 股份基礎給付

- 1.民國 106 年及 105 年度，本集團之股份基礎給付協議如下：

協議之類型	給與日	給與數量	合約期間	既得條件
員工認股權計畫	96.12.19	40,000,000股	10年	2-4年之服務

2. 上述股份基礎給付協議之詳細資訊如下：

	106年		105年	
	認股權數量 (仟股)	加權平均 履約價格 (元)	認股權數量 (仟股)	加權平均 履約價格 (元)
1月1日流通在外認股權	9,984	\$ 10.20	10,039	\$ 10.90
本期執行認股權	(6,571)	9.61	(55)	10.20
本期放棄認股權	(100)	9.55	-	-
本期逾期失效認股權	(3,313)	9.55	-	-
12月31日流通在外認股權	<u>-</u>	-	<u>9,984</u>	10.20
12月31日可執行之認股權	<u>-</u>	-	<u>9,984</u>	-

3. 民國 106 年及 105 年度執行之認股權於執行日之加權平均股價分別為 38.95 元~51.05 元及 33.53 元~43.43 元。

4. 民國 105 年 12 月 31 日，流通在外之認股權，履約價格為 10.20 元，加權平均剩餘合約期間為 0.97 年。

5. 上開認股選擇權計劃係採 Black-Scholes 選擇權評價模式估計給與日認股選擇權之公允價值，相關資訊如下：

協議之類型	給與日	股價	履約價格	預期波動率	預期存續期間	預期股利	無風險利率	每單位公平價值
員工認股權計畫	96.12.19	19元	19元	39.16%	6.35年	-	2.58%	8.1648元

(十八) 股本

1. 民國 106 年 12 月 31 日止，本公司額定資本額為 \$9,500,000，分為 950,000 仟股(其中 250,000 仟股保留供員工認股權憑證及附認股權公司債行使認股權使用)，實收資本額為 \$6,356,889，每股面額 10 元。本公司已發行股份之股款均已收訖。

本公司普通股期初與期末流通在外股數如下：

	106年	105年
1月1日	629,117,886	629,062,886
員工執行認股權	<u>6,571,000</u>	<u>55,000</u>
12月31日	<u>635,688,886</u>	<u>629,117,886</u>

2. 民國 106 年及 105 年度本公司因員工行使認股權而發行之股票分別計 6,571,000 股及 55,000 股。

(十九) 資本公積

1. 依公司法規定，超過票面金額發行股票所得之溢額及受領贈與之所得之資本公積，除得用於彌補虧損外，於公司無累積虧損時，按股東原有股份之比例發給新股或現金。另依證券交易法之相關規定，以上開資本公積撥充資本時，每年以其合計數不超過實收資本額百分之十為限。公司非於盈餘公積填補資本虧損仍有不足時，不得以資本公積補充之。
2. 本公司於民國 106 年 6 月 14 日經股東會決議通過以資本公積發放現金 \$629,630(每股 1 元)。

(二十) 保留盈餘

1. 依本公司章程規定，年度決算如有盈餘，應先彌補以往虧損再提繳稅款，如尚有盈餘，應依法提列法定盈餘公積 10%(但法定盈餘公積累積已達本公司資本總額，不在此限)，再依法令或主管機關規定提撥或迴轉特別盈餘公積；如尚有盈餘，連同上一年度累積未分配盈餘提撥 5%~80%由董事會擬具分派議案，提請股東會決議分派之。本公司股利政策如下：股東紅利不低於可分派金額 87%，其中股東現金紅利不得低於股東紅利總數之 5%；但現金股利每股若低於 0.1 元則不予發放，改以股票股利發放。
2. 法定盈餘公積除彌補公司虧損及按股東原有股份之比例發給新股或現金外，不得使用之，惟發給新股或現金者，以該項公積超過實收資本額百分之二十五之部分為限。
3. 本公司分派盈餘時，依法令規定須就當年度資產負債表日之其他權益項目借方餘額提列特別盈餘公積始得分派，嗣後其他權益項目借方餘額迴轉時，迴轉金額得列入可供分派盈餘中。

首次採用 IFRSs 時，民國 101 年 4 月 6 日金管證發字第 1010012865 號函提列之特別盈餘公積 \$426,354，本公司於嗣後使用、處分或重分類相關資產時，就原提列特別盈餘公積之比例予以迴轉。

4. 本公司於民國 106 年 6 月 14 日及 105 年 6 月 15 日經股東會決議通過之民國 105 年度及 104 年度盈餘分派案如下：

	105 年 度		104 年 度	
	每股股利		每股股利	
	金 額	(元)	金 額	(元)
法定盈餘公積	\$ 229,287		\$ 192,006	
現金股利	1,007,407	\$ 1.60	1,572,657	\$ 2.50

5. 本公司民國 106 年度盈餘分配議案，截至會計師查核報告日止，尚未經董事會決議通過，有關董事會擬議及股東會決議盈餘分派情形，可至公開資訊觀測站查詢。
6. 有關員工酬勞及董監酬勞資訊，請詳附註六(二十四)。

(二十一) 其他收入

	<u>106年度</u>	<u>105年度</u>
利息收入	\$ 104,238	\$ 103,047
股利收入	36,709	28,014
租金收入	14,769	20,163
其他收入	428,760	1,298,765
	<u>\$ 584,476</u>	<u>\$ 1,449,989</u>

(二十二) 其他利益及損失

	<u>106年度</u>	<u>105年度</u>
淨外幣兌換損失	(\$ 56,409)	(\$ 33,309)
處分投資利益	31,793	71,601
透過損益按公允價值衡量之金融 資產淨利益	442,444	87,596
處分不動產、廠房及設備損失	(23,372)	(36,239)
減損損失-商譽	-	(56,130)
減損損失-金融資產	(741)	-
其他損失	(3,302)	(24,766)
	<u>\$ 390,413</u>	<u>\$ 8,753</u>

(二十三) 費用性質之額外資訊

	<u>106年度</u>	<u>105年度</u>
已出售存貨成本	\$ 48,947,228	\$ 42,446,300
員工福利費用	5,705,914	5,370,082
折舊、攤銷	580,532	538,871
售後服務保證成本	451,257	499,073
運費	334,994	366,707
呆帳費用損失	22,014	14,246
其他成本及費用	1,616,492	1,423,112
營業成本及營業費用	<u>\$ 57,658,431</u>	<u>\$ 50,658,391</u>

(二十四) 員工福利費用

	<u>106年度</u>	<u>105年度</u>
薪資費用	\$ 5,037,913	\$ 4,697,157
勞健保費用	282,000	270,617
退休金費用	190,622	194,622
其他用人費用	195,379	207,686
	<u>\$ 5,705,914</u>	<u>\$ 5,370,082</u>

1. 依本公司章程規定，本公司依當年度獲利狀況扣除累積虧損後，如尚有餘額，應提撥員工酬勞 3%~10%，董事酬勞不高於 3%。
2. 本公司民國 106 年及 105 年度員工酬勞估列金額分別為 \$342,968 及 \$319,978；董事酬勞估列金額皆為 \$46,000，前述金額帳列薪資費用科目。

民國 106 年係依該年度之獲利情況，分別以 10%及 1.34%估列。董事會決議實際配發金額為 \$342,968 及 \$46,000，其中員工酬勞將採現金之方式發放。

經董事會決議之民國 105 年度員工酬勞及董監酬勞與民國 105 年度財務報告認列之金額一致。

本公司董事會通過之員工及董監酬勞相關資訊可至公開資訊觀測站查詢。

(二十五) 所得稅

1. 所得稅費用

(1) 所得稅費用組成部分：

	<u>106年度</u>	<u>105年度</u>
<u>當期所得稅</u>		
年初至當期末產生之應付所得稅	\$ 420,560	\$ 647,584
未分配盈餘加徵	102,899	9,015
以前年度所得稅(高)低估數	(81,202)	27,126
	<u>442,257</u>	<u>683,725</u>
<u>遞延所得稅</u>		
暫時性差異之原始產生及迴轉	24,195	(47,372)
匯率影響數	(4,331)	41,618
	<u>19,864</u>	<u>(5,754)</u>
所得稅費用	<u>\$ 462,121</u>	<u>\$ 677,971</u>

(2) 與其他綜合損益相關之所得稅金額：

	<u>106年度</u>	<u>105年度</u>
確定福利義務之再衡量數	(\$ 6,288)	(\$ 5,567)

2. 所得稅費用與會計利潤關係

	106年度	105年度
稅前淨利按法定稅率計算之所得稅 (註)	\$ 539,857	\$ 503,595
按稅法規定應剔除之項目	(112,379)	49,709
按稅法規定免課稅之所得	(9,100)	(11,473)
投資抵減之所得稅影響數	(66,027)	-
未分配盈餘加徵	102,899	9,015
以前年度所得稅(高)低估數	(81,202)	27,126
遞延所得稅資產可實現性評估變動	661	46,495
集團間適用稅率差異之所得稅影響數	87,412	53,504
所得稅費用	<u>\$ 462,121</u>	<u>\$ 677,971</u>

註：適用稅率之基礎係按母公司適用之稅率計算。

3. 因暫時性差異而產生之各遞延所得稅資產或負債金額如下：

	106年度			
	1月1日	認列於損益	認列於其他 綜合淨利	12月31日
<u>遞延所得稅資產</u>				
售後服務準備	\$ 75,452	\$ 149	\$ -	\$ 75,601
存貨跌價損失	32,206	(6,243)	-	25,963
備抵呆帳超限數	14,865	(773)	-	14,092
退休金費用	37,426	1,901	-	39,327
未實現銷貨利益	39,449	(21,734)	-	17,715
未實現兌換利益	651	2,392	-	3,043
非金融資產減損 損失	4,563	(4,563)	-	-
確定福利計畫再 衡量數	14,816	-	6,288	21,104
其他	126,776	1,838	-	128,614
	<u>346,204</u>	<u>(27,033)</u>	<u>6,288</u>	<u>325,459</u>
<u>遞延所得稅負債</u>				
未實現兌換利益	(10,328)	10,328	-	-
其他	(156)	(7,490)	-	(7,646)
	<u>(10,484)</u>	<u>2,838</u>	<u>-</u>	<u>(7,646)</u>
	<u>\$ 335,720</u>	<u>(\$ 24,195)</u>	<u>\$ 6,288</u>	<u>\$ 317,813</u>

	105年度				
	1月1日	認列於損益	認列於其他 綜合淨利	企業合併	12月31日
遞延所得稅資產					
售後服務準備	\$ 75,625	(\$ 173)	\$ -	\$ -	\$ 75,452
存貨跌價損失	29,349	882	-	1,975	32,206
備抵呆帳超限數	2,999	4,521	-	7,345	14,865
退休金費用	36,676	750	-	-	37,426
未實現銷貨利益	44,021	(4,572)	-	-	39,449
未實現兌換利益	-	651	-	-	651
非金融資產減損 損失	-	2,278	-	2,285	4,563
確定福利計畫再 衡量數	9,249	-	5,567	-	14,816
其他	80,774	35,610	-	10,392	126,776
	<u>278,693</u>	<u>39,947</u>	<u>5,567</u>	<u>21,997</u>	<u>346,204</u>
遞延所得稅負債					
未實現兌換利益	(17,534)	7,206	-	-	(10,328)
其他	-	219	-	(375)	(156)
	<u>(17,534)</u>	<u>7,425</u>	<u>-</u>	<u>(375)</u>	<u>(10,484)</u>
	<u>\$261,159</u>	<u>\$ 47,372</u>	<u>\$ 5,567</u>	<u>\$ 21,622</u>	<u>\$335,720</u>

4. 本集團尚未使用之課稅損失之有效期限及未認列遞延所得稅資產相關金額如下：

106年12月31日				
發生年度	申報數/核定數	尚未抵減金額	未認列遞延 所得稅資產金額	最後 扣抵年度
民國97年度	\$ 343,356	\$ 343,356	\$ 343,356	民國107年度
民國98年度	423,520	423,520	423,520	民國108年度
民國99年度	334,750	322,083	322,083	民國109年度
民國100年度	116,913	116,913	116,913	民國110年度
民國101年度	164,468	164,468	164,468	民國111年度
民國102年度	120,379	120,379	120,379	民國112年度
民國103年度	164,552	164,552	164,552	民國113年度
民國104年度	298,581	298,581	298,581	民國114年度
民國105年度	386,705	386,705	386,705	民國115年度
民國106年度(註)	325,830	325,830	325,830	民國116年度
	<u>\$ 2,679,054</u>	<u>\$ 2,666,387</u>	<u>\$ 2,666,387</u>	

105年12月31日

發生年度	申報數/核定數	尚未抵減金額	未認列遞延	最後
			所得稅資產金額	扣抵年度
民國96年度	\$ 421,786	\$ 421,786	\$ 421,786	民國106年度
民國97年度	343,356	343,356	343,356	民國107年度
民國98年度	423,520	423,520	423,520	民國108年度
民國99年度	334,750	322,083	322,083	民國109年度
民國100年度	116,913	116,913	116,913	民國110年度
民國101年度	164,468	164,468	164,468	民國111年度
民國102年度	120,379	120,379	120,379	民國112年度
民國103年度	164,552	164,552	164,552	民國113年度
民國104年度	317,274	317,274	317,274	民國114年度
民國105年度(註)	328,536	328,536	328,536	民國115年度
	<u>\$ 2,735,534</u>	<u>\$ 2,722,867</u>	<u>\$ 2,722,867</u>	

註：估計數

5. 本公司並未就若干子公司投資相關之應課稅暫時性差異認列遞延所得稅負債，民國106年及105年12月31日未認列之遞延所得稅負債之暫時性差異金額分別為\$119,354及\$10,904。
6. 本公司營利事業所得稅業經稅捐稽徵機關核定至民國104年度。
7. 因民國107年2月公布生效之台灣所得稅法修正內容業已廢除兩稅合一制度相關規定，故不予揭露民國106年12月31日之未分配盈餘、股東可扣抵帳戶餘額及預計民國106年度盈餘分配之股東可扣抵稅額相關資訊。

民國105年12月31日之未分配盈餘相關資訊如下：

	105年12月31日
86年度以前	\$ 62,797
87年度以後	7,986,165
	<u>\$ 8,048,962</u>

8. 民國105年12月31日，本公司股東可扣抵稅額帳戶餘額為\$1,207,828，民國105年度盈餘分配之稅額扣抵比率為17.68%。

(二十六) 每股盈餘

	106年度		
	稅後金額	加權平均 流通在外 股數(仟股)	每股盈餘 (元)
<u>基本每股盈餘</u>			
歸屬於母公司普通股股東之本期 淨利	\$ 2,786,411	631,146	\$ <u>4.41</u>
<u>稀釋每股盈餘</u>			
具稀釋作用之潛在普通股之影響			
—員工酬勞	-	13,979	
—員工認股權	-	3,515	
歸屬於母公司普通股股東之本期 淨利加潛在普通股之影響	\$ <u>2,786,411</u>	<u>648,640</u>	\$ <u>4.30</u>
	105年度		
	稅後金額	加權平均 流通在外 股數(仟股)	每股盈餘 (元)
<u>基本每股盈餘</u>			
歸屬於母公司普通股股東之本期 淨利	\$ 2,292,864	629,074	\$ <u>3.64</u>
<u>稀釋每股盈餘</u>			
具稀釋作用之潛在普通股之影響			
—員工酬勞	-	7,424	
—員工認股權	-	7,382	
歸屬於母公司普通股股東之本期 淨利加潛在普通股之影響	\$ <u>2,292,864</u>	<u>643,880</u>	\$ <u>3.56</u>

(二十七) 企業合併

1. 本集團於民國 105 年 11 月 18 日以現金\$233,323 購入聲遠精密光學股份有限公司 18.66%股權(原已持有 49.87%)，並取得對聲遠精密光學股份有限公司之控制，該公司在台提供光學鏡片系統模具及專業的光學鏡片生產製造服務。本集團預期收購後可加強在此等市場之地位，並預期透過經濟規模降低成本。
2. 收購聲遠精密光學股份有限公司所支付之對價、所取得之資產和承擔之負債在收購日之公允價值，以及在收購日非控制權益占被收購者可辨認淨資產份額之資訊如下：

	<u>105年11月18日</u>
收購對價-現金	\$ 233,323
先前已持有聲遠精密光學股份有限公司之權益於收購日之公允價值	135,273
非控制權益占被收購者可辨認淨資產份額	<u>149,615</u>
	<u>518,211</u>
取得可辨認資產及承擔負債之公允價值	
現金及約當現金	266,082
應收票據及帳款	107,047
其他應收款	165
存貨	96,782
預付款項	16,524
遞延所得稅資產	21,998
其他流動資產	2,802
不動產、廠房及設備	251,081
無形資產	26,570
其他非流動資產	7,747
短期借款	(194,147)
應付票據及帳款	(19,619)
其他應付款	(51,458)
其他流動負債	(21,026)
長期借款	(34,692)
遞延所得稅負債	(375)
可辨認淨資產總額	<u>475,481</u>
商譽	<u>\$ 42,730</u>

3. 本集團於企業合併前已持有聲遠精密光學股份有限公司 49.87%權益，依公允價值再衡量而認列之利益計\$22,831，表列「處分投資利益」。
4. 本集團自民國 105 年 11 月 18 日合併聲遠精密光學股份有限公司起，聲遠精密光學股份有限公司貢獻之營業收入及稅前淨利分別為\$22,584及(\$62,737)。若假設聲遠精密光學股份有限公司自民國 105 年 1 月 1 日起即已納入合併，則本集團之營業收入及稅前淨利將分別為\$52,573,917及\$2,864,625。

七、關係人交易

(一)與關係人間之重大交易事項

本集團關係人交易對象均為列入合併財務報告之編製個體，相關交易業已沖銷。

(二) 主要管理階層薪酬資訊

	<u>106年度</u>	<u>105年度</u>
薪資及其他短期員工福利	\$ 383,907	\$ 280,496

八、質押之資產

本集團之資產提供擔保明細如下：

資產項目	帳 面 價 值		擔保用途
	106年12月31日	105年12月31日	
受限制資產(表列「其他流動資產」及「其他非流動資產」)			
一質押定期存款	\$ 49,503	\$ 48,421	關稅及售後服務保證金

九、重大或有負債及未認列之合約承諾

無。

十、重大之災害損失

無。

十一、重大之期後事項

台灣所得稅法修正案於民國 107 年 2 月公布生效，營利事業所得稅之稅率自 17%調增至 20%，此修正自民國 107 年度開始適用。本公司評估此稅率變動將影響遞延所得稅資產及負債分別增加\$48,196及\$1,331，相關影響數將會調整於民國 107 年度第一季財務報表中。

十二、其他

(一) 資本管理

本集團之資本管理目標，係為保障集團能繼續經營，維持最佳資本結構以降低資金成本，並為股東提供報酬。為了維持或調整資本結構，本集團可能會調整支付予股東之股利金額、發行員工認股選擇權或執行庫藏股票買回及註銷。

(二) 金融工具

1. 金融工具公允價值資訊

本集團非以公允價值衡量之金融工具(包括現金及約當現金、應收票據、應收帳款、其他應收款、其他金融資產、短期借款、應付票據、應付帳款、其他應付款、長期借款及存入保證金)的帳面金額係公允價值之合理近似值，另以公允價值衡量之金融工具的公允價值資訊請詳附註十二、(三)。

2. 財務風險管理政策

- (1) 本集團日常營運受多項財務風險之影響，包含市場風險(包括匯率風險、利率風險及價格風險)、信用風險及流動性風險。本集團整體風險管理政策著重於金融市場的不可預測事項，並尋求可降低對本集團財務狀況及財務績效之潛在不利影響。
- (2) 風險管理工作由本集團財務部門按照董事會核准之政策執行。本集團財務部門透過與集團營運單位密切合作，負責辨認、評估與規避財務風險。董事會對整體風險管理訂有書面原則，亦對特定範圍與事項提供書面政策，例如匯率風險、利率風險、信用風險、衍生與非衍生金融工具之使用，以及剩餘流動資金之投資。

3. 重大財務風險之性質及程度

(1) 市場風險

匯率風險

- A. 本集團係跨國營運，因此受多種不同貨幣所產生之匯率風險，主要為美元。相關匯率風險來自未來之商業交易、已認列之資產與負債，及對國外營運機構之淨投資。
- B. 本集團從事之業務涉及若干非功能性貨幣(本公司及部分子公司之功能性貨幣為新台幣，部份子公司之功能性貨幣為人民幣)，故受匯率波動之影響，具重大匯率波動影響之外幣資產及負債資訊如下：

	106年12月31日		
	<u>外幣(仟元)</u>	<u>匯率</u>	<u>帳面金額 (新台幣)</u>
(外幣:功能性貨幣)			
<u>金融資產</u>			
<u>貨幣性項目</u>			
美金:新台幣	\$ 520,005	29.848	\$ 15,521,109
<u>非貨幣性項目</u>			
美金:新台幣	\$ 7,957	29.848	\$ 237,501
<u>金融負債</u>			
<u>貨幣性項目</u>			
美金:新台幣	\$ 245,387	29.848	\$ 7,324,311

105年12月31日			
	外幣(仟元)	匯率	帳面金額 (新台幣)
(外幣:功能性貨幣)			
<u>金融資產</u>			
<u>貨幣性項目</u>			
美金：新台幣	\$ 365,724	32.279	\$ 11,805,205
<u>非貨幣性項目</u>			
美金：新台幣	\$ 15,093	32.279	\$ 487,187
<u>金融負債</u>			
<u>貨幣性項目</u>			
美金：新台幣	\$ 155,527	32.279	\$ 5,020,256

C. 本集團貨幣性項目因匯率波動具重大影響於民國106年及105年度認列之全部兌換損益(含已實現及未實現)彙總金額分別為損失\$56,409及\$33,309。

D. 本集團因重大匯率波動影響之外幣市場風險分析如下：

106年度			
敏感度分析			
	變動幅度	影響損益	影響其他綜合損益
(外幣:功能性貨幣)			
<u>金融資產</u>			
<u>貨幣性項目</u>			
美金：新台幣	1%	\$ 155,211	\$ -
<u>金融負債</u>			
<u>貨幣性項目</u>			
美金：新台幣	1%	\$ 73,243	\$ -
105年度			
敏感度分析			
	變動幅度	影響損益	影響其他綜合損益
(外幣:功能性貨幣)			
<u>金融資產</u>			
<u>貨幣性項目</u>			
美金：新台幣	1%	\$ 118,052	\$ -
<u>金融負債</u>			
<u>貨幣性項目</u>			
美金：新台幣	1%	\$ 50,203	\$ -

價格風險

- A. 由於本集團持有之投資於合併資產負債表中係分類為備供出售金融資產，或透過損益按公允價值衡量之金融資產，因此本集團暴露於權益工具之價格風險。為管理權益工具投資之價格風險，本集團將其投資組合分散，其分散之方式係根據本集團設定之限額進行。
- B. 本集團主要投資於國內外上市櫃及未上市櫃之權益工具與國內外受益憑證，此等權益工具之價格會因該投資標的未來價值之不確定性而受影響。若該等權益工具價格上升或下跌 1%，而其他所有因素維持不變之情況下，對民國 106 年及 105 年度之淨利因來自透過損益按公允價值衡量之權益工具之利益或損失將增加 \$10,207 及 \$6,534；對股東權益之影響因分類為備供出售之權益工具之利益或損失增加 \$6,766 及 \$5,445。

利率風險

- A. 本集團投資之國內外債券型基金係為交易目的所持有，其現金流量受市場利率波動之影響。
- B. 本集團投資之債券商品係屬浮動利率計息之金融商品，故市場利率變動將使其有效利率隨之變動，而使其收益之未來現金流量產生變動。
- C. 本集團持有之固定利率債券投資分類為透過損益按公允價值衡量之金融資產，將因市場利率變動使債券投資之公允價值隨之變動。於民國 106 年及 105 年 12 月 31 日，若市場利率增加或減少 1%，在所有其他因素維持不變之情況下，民國 106 年及 105 年度之稅後淨利將增加 \$2,147 及 \$3,351。
- D. 於民國 106 年及 105 年 12 月 31 日，若借款利率上升或下跌 0.1%，在所有其他因素維持不變之情況下，民國 106 年及 105 年度之淨利將增加 \$305 及 \$140，主要係因浮動利率借款導致利息費用增加。

(2) 信用風險

- A. 信用風險係本集團因客戶或金融工具之交易對手無法履行合約義務而產生財務損失之風險。本集團依內部明定之授信政策，集團內各營運個體於訂定付款及提出交貨之條款與條件前，須就其每一新客戶進行管理及信用風險分析。內部風險控管係透過考慮其財務狀況、過往經驗及其他因素，以評估客戶之信用品質。個別風險之限額係董事會依內部或外部之評等而制訂，並定期監控信用額度之使用。

- B. 本集團之基金多係國際知名之外商銀行及國內大型金控所屬之證券投資信託公司所募集發行，經評估其信用評等良好，且本集團亦與多家證券投資信託公司往來交易以分散風險，故發生信用風險之可能性極低。
- C. 本集團投資之公司債或金融債券，經評估其信用評等良好，預期交易相對人不致發生違約，故發生信用風險之可能性極低，而最大之信用風險金額為其帳面價值。
- D. 本集團於銷售產品時，業已評估交易相對人之信用狀況，預期交易相對人不致發生違約，且多數應收帳款業已保險，經評估並無重大之信用風險。於民國 106 年及 105 年度，並無超出信用限額之情事，且管理階層不預期會受交易對手之不履約而產生任何重大損失。
- E. 本集團提供保證承諾均依「背書保證作業程序」辦理，對象為本集團之子公司。由於子公司之信用狀況均能完全掌握，故未要求提供擔保品。若其均未能履約，所可能發生之信用風險為保證金額。
- F. 本集團未逾期且未減損金融資產之信用品質資訊詳附註六各金融資產之說明。
- G. 本集團業已發生減損之金融資產的個別分析請詳附註六各金融資產之說明。

(3) 流動性風險

- A. 本集團財務部門監控集團流動資金需求之預測，確保其有足夠資金得以支應營運需要，並在任何時候維持足夠之未支用的借款承諾額度。
- B. 下表係本集團之非衍生金融負債及以淨額或總額交割之衍生金融負債，按相關到期日予以分組，非衍生金融負債係依據資產負債表日至合約到期日之剩餘期間進行分析。下表所揭露之合約現金流量金額係未折現之金額。

非衍生金融負債：

106年12月31日	1年內	1年至2年內	2年以上	合計
短期借款	\$ 329,689	\$ -	\$ -	\$ 329,689
應付票據	22,781	-	-	22,781
應付帳款	8,583,399	-	-	8,583,399
其他應付款	3,712,477	-	-	3,712,477
長期借款(包含一年內到期)	2,112	2,074	1,696	5,882

非衍生金融負債：

105年12月31日	1年內	1年至2年內	2年以上	合計
短期借款	\$ 141,120	\$ -	\$ -	\$ 141,120
應付票據	34,358	-	-	34,358
應付帳款	7,884,351	-	-	7,884,351
其他應付款	2,975,505	-	-	2,975,505
長期借款(包含 一年內到期)	2,147	2,109	3,796	8,052

C. 本集團並不預期到期日分析之現金流量發生時點會顯著提早，或實際金額會有顯著不同。

(三)公允價值資訊

1. 本集團非以公允價值衡量之金融資產及金融負債之公允價值資訊請詳附註十二、(二)1. 說明。本集團以成本衡量之投資性不動產的公允價值資訊請詳附註六、(九)說明。
2. 為衡量金融及非金融工具之公允價值所採用評價技術的各等級定義如下：

第一等級：企業於衡量日可取得之相同資產或負債於活絡市場之報價(未經調整)。活絡市場係指有充分頻率及數量之資產或負債交易發生，以在持續基礎上提供定價資訊之市場。本集團投資之上市櫃股票投資、受益憑證、公司債及政府公債等的公允價值皆屬之。

第二等級：資產或負債直接或間接之可觀察輸入值，但包括於第一等級之報價者除外。

第三等級：資產或負債之不可觀察輸入值。本集團投資之無活絡市場之權益工具投資皆屬之。
3. 民國 106 年及 105 年 12 月 31 日以公允價值衡量之金融及非金融工具，本集團依資產及負債之性質、特性及風險及公允價值等級之基礎分類，相關資訊如下：

106年12月31日	第一等級	第二等級	第三等級	合計
資產				
重複性公允價值				
透過損益按公允價值				
衡量之金融資產				
權益證券	\$ 1,020,731	\$ -	\$ -	\$ 1,020,731
債務證券	214,684	-	-	214,684
備供出售金融資產				
權益證券	323,893	-	352,667	676,560
合計	\$ 1,559,308	\$ -	\$ 352,667	\$ 1,911,975

105年12月31日	第一等級	第二等級	第三等級	合計
資產				
重覆性公允價值				
透過損益按公允價值				
衡量之金融資產				
權益證券	\$ 653,352	\$ -	\$ -	\$ 653,352
債務證券	335,117	-	-	335,117
備供出售金融資產				
權益證券	278,195	-	266,309	544,504
合計	\$ 1,266,664	\$ -	\$ 266,309	\$ 1,532,973

4. 本集團用以衡量公允價值所使用之方法及假設說明如下：

(1) 本集團採用市場報價作為公允價輸入值(即第一等級)者，依工具之特性分列如下：

市場報價	上市(櫃)	開放型基金	政府公債
	公司股票	淨值	及公司債
	收盤價		加權平均百元價

(2) 除上述有活絡市場之金融工具外，其餘金融工具之公允價值係以評價技術或參考交易對手報價取得。透過評價技術所取得之公允價值可參照其他實質上條件及特性相似之金融工具之現時公允價值、現金流量折現法或以其他評價技術，包括以合併資產負債表日可取得之市場資訊運用模型計算而得。

(3) 當評估非標準化且複雜性較低之金融工具時，例如無活絡市場之債務工具、利率交換合約、換匯合約及選擇權，本集團採用廣為市場參與者使用之評價技術。此類金融工具之評價模型所使用之參數通常為市場可觀察資訊。

(4) 針對複雜度較高之金融工具，本集團係根據同業間廣泛運用之評價方法及技術所自行開發之評價模型衡量公允價值。此類評價模型通常係用於衍生金融工具、嵌入式衍生工具之債務工具或證券化商品等。此類評價模型所使用之部份參數並非市場可觀察之資訊，本集團必須根據假設做適當之估計。

(5) 評價模型之產出係預估之概算值，而評價技術可能無法反映本集團持有金融工具及非金融工具之所有攸關因素。因此評價模型之預估值會適當地根據額外之參數予以調整，例如模型風險或流動性風險等。根據本集團之公允價值評價模型管理政策及相關之控制程序，管理階層相信為允當表達合併資產負債表中金融工具及非金融工具之公允價值，評價調整係屬適當且必要。在評價過程中所使用之價格資訊及參數係經審慎評估，且適當地根據目前市場狀況調整。

(6)本集團將信用風險評價調整納入金融工具及非金融工具公允價值計算考量，以分別反映交易對手信用風險及本集團信用品質。

5. 民國 106 年及 105 年度無第一等級與第二等級間之任何移轉。

6. 民國 106 年及 105 年度第三等級之變動：

	106年	105年
1月1日	\$ 266,309	\$ 210,131
本期購買	158,691	223,761
本期賣出	(83,128)	(118,573)
認列於其他綜合損益之利益(損失)	51,110	(40,610)
減資退回股款	-	(8,400)
提列減損損失	(741)	-
兌換損益	(55)	-
轉入第三等級	1,331	-
轉出第三等級	(40,850)	-
12月31日	<u>\$ 352,667</u>	<u>\$ 266,309</u>

7. 因本集團投資之權益投資已於民國 106 年 11 月及 12 月上市，因此本集團於該事件發生當月底將所採用之公允價值自第三等級移轉至第一等級。民國 105 年度無自第三等級轉入及轉出之情形。

8. 本集團對於公允價值歸類於第三等級之評價流程係由財務部門負責進行金融工具之獨立公允價值驗證，藉獨立來源資料使評價結果貼近市場狀態、確認資料來源係獨立、可靠、與其他資源一致以及代表可執行價格，並定期更新所需輸入值及資料及其他任何必要之公允價值調整，以確保評價結果係屬合理。

9. 有關屬第三等級公允價值衡量項目所使用評價模型之重大不可觀察輸入值之量化資訊及重大不可觀察輸入值變動之敏感度分析說明如下：

	106年12月31日		重大不可觀察 輸入值	輸入值與 公允價值關係
	公允價值	評價技術		
非上市上櫃公司股票	\$ 290,937	可類比上市 上櫃公司法	股價淨值比、 企業價值對營 業收入比乘 數、缺乏市場 流通性折價	缺乏市場流通 性折價愈高， 公允價值愈低
創投公司股票私募基金投資	61,730	淨資產價值法	不適用	不適用
	105年12月31日		重大不可觀察 輸入值	輸入值與 公允價值關係
	公允價值	評價技術		
創投公司股票私募基金投資	\$ 266,309	淨資產價值法	不適用	不適用

十三、附註揭露事項

(一)重大交易事項相關資訊

1. 資金貸與他人：無此情形。
2. 為他人背書保證：請詳附表一。
3. 期末持有有價證券情形(不包含投資子公司、關聯企業及合資控制部分)：請詳附表二。
4. 累積買進或賣出同一有價證券之金額達新台幣三億元或實收資本額百分之二十以上：無此情形。
5. 取得不動產之金額達新台幣三億元或實收資本額百分之二十以上：無此情形。
6. 處分不動產之金額達新台幣三億元或實收資本額百分之二十以上：無此情形。
7. 與關係人進、銷貨之金額達新台幣一億元或實收資本額百分之二十以上：請詳附表三。
8. 應收關係人款項達新台幣一億元或實收資本額百分之二十以上：請詳附表四。
9. 從事衍生性商品交易：無此情形。
10. 母公司與子公司及各子公司間之業務關係及重要交易往來情形及金額：請詳附表五。

(二)轉投資事業相關資訊

被投資公司名稱、所在地區等相關資訊(不包含大陸被投資公司)：請詳附表六。

(三)大陸投資資訊

1. 基本資料：請詳附表七。
2. 直接或間接經由第三地區事業與轉投資大陸被投資公司所發生之重大交易事項：請詳附表八。

十四、部門資訊

(一)一般性資訊

本集團管理階層已依據董事會於制定決策所使用之報導資訊辨認應報導部門。依據主要業務收入來源，本集團之營運部門劃分為全球品牌事業群及其他事業群：

全球品牌事業群：負責主機板、顯示卡、筆記型電腦及電腦週邊設備產品之開發、銷售等各種業務。

其他事業群：負責網通及手機等產品之開發、銷售等各項業務。

本集團之企業組成、劃分部門之基礎及部門資訊之衡量基礎於本期並無重大改變。

(二) 部門資訊之衡量

本集團董事會主要係以營業損益衡量營運部門，並作為評估績效之基礎。

(三) 部門損益、資產與負債之資訊

提供予主要營運決策者之應報導部門資訊如下：

民國 106 年度：

	全球品牌事業群	其他事業群	合計
部門收入合計	\$ 52,041,440	\$ 7,843,341	\$ 59,884,781
營業利益	\$ 3,536,427	(\$ 1,310,077)	\$ 2,226,350
折舊及攤銷	\$ 88,356	\$ 492,176	\$ 580,532
部門資產(註)	\$ -	\$ -	\$ -
部門負債(註)	\$ -	\$ -	\$ -

民國 105 年度：

	全球品牌事業群	其他事業群	合計
部門收入合計	\$ 47,025,609	\$ 5,321,780	\$ 52,347,389
營業利益	\$ 2,432,270	(\$ 743,272)	\$ 1,688,998
折舊及攤銷	\$ 79,579	\$ 459,292	\$ 538,871
部門資產(註)	\$ -	\$ -	\$ -
部門負債(註)	\$ -	\$ -	\$ -

註：由於本集團資產及負債金額非營運決策者之衡量指標，故應揭露資產之衡量金額為零。

(四) 部門損益之調節資訊

提供予主要營運決策者之外部收入及部門損益，與財務報告內之收入及稅後淨利採用一致之衡量方式，故無須調節。

(五) 產品別及勞務別之資訊

外部客戶收入主要來自主機板、週邊卡、筆記型電腦及電腦週邊設備產品、網通及手機等產品之開發、銷售等各種業務。

收入餘額明細組成如下：

項 目	106年度	105年度
主機板	\$ 20,998,411	\$ 26,798,980
週邊卡	29,152,804	18,675,999
伺服器	7,379,692	4,874,820
其 他	2,353,874	1,997,590
	<u>\$ 59,884,781</u>	<u>\$ 52,347,389</u>

(六) 地區別資訊

本集團民國 106 年及 105 年度地區別資訊如下：

1. 來自外部客戶收入：

	106年度	105年度
歐洲	\$ 19,050,960	\$ 12,063,750
中國大陸	13,062,076	15,783,580
美加	9,857,624	9,221,220
台灣	2,681,522	2,472,628
其他國家	15,232,599	12,806,211
合計	<u>\$ 59,884,781</u>	<u>\$ 52,347,389</u>

2. 非流動資產：

	106年12月31日	105年12月31日
台灣	\$ 2,608,833	\$ 2,708,683
中國大陸	1,371,136	1,441,546
其他國家	439,392	505,591
合計	<u>\$ 4,419,361</u>	<u>\$ 4,655,820</u>

(七) 重要客戶資訊

民國 106 年度及 105 年度均無收入占本集團收入 10% 以上之重要客戶。

技嘉科技股份有限公司及其子公司

為他人背書保證

民國106年1月1日至12月31日

附表一

單位：新台幣千元
(除特別註明者外)

編號	背書保證者 公司名稱	被背書保證對象 公司名稱	關係	對單一企業 背書保證 限額(註)	本期最高 背書保證餘額	期末背書 保證餘額	實際動支 金額	以財產擔保 之背書保證 金額	累計背書保證金額 佔最近期財務報表 淨值之比率	背書保證最 高限額(註)	屬母公司對 子公司背書 保證		屬子公司對 母公司背書 保證		屬對大陸地 區背書保證 備註
											Y	N	Y	N	
0	技嘉科技股份有限公司	Cloud Ride Limited	孫公司	\$ 295,495	\$ 172,480	\$ -	\$ -	\$ -	-	\$ 7,226,970	N	N			
1	零波中森科貿有限公司	零波技嘉科技有 限公司	兄弟公司	157,607	3,662	3,662	3,662	-	0.46	236,410	N	N			Y
1	智嘉投資股份有限公司	智嘉技嘉科技有 限公司	子公司	150,000	30,000	-	-	-	-	552,181	Y	N			N

註：本公司及本公司之子公司背書保證總金額不得超過公司淨值之百分之三十，而對單一企業背書保證總額不得超過公司淨值之百分之二十，且不得超過該企業實收資本額之百分之五十。但對本公司及本公司之子公司直接或間接持有100%股權之子公司背書保證時，最高額不得超過公司淨值之百分之二十，且不得超過該子公司實收資本額之百分之三百。

技嘉科技股份有限公司及子公司
 期末持有有價證券情形 (不包含投資子公司、關聯企業及合資控制部分)
 民國106年1月1日至12月31日

附表二

單位：新台幣千元
 (除特別註明者外)

持有之公司	有價證券種類及名稱	與有價證券發行人之關係	帳列科目	股數	期末	
					帳面金額	公允價值
技嘉科技股份有限公司	受益憑證—中信華盈貨幣市場基金	無	透過損益按公允價值衡量之金融資產—流動	2,748,713	\$ 30,000	\$ 30,114
	宏利亞太入息債券基金	"	"	4,313,752	50,000	51,989
	保德信貨幣市場基金	"	"	3,193,032	50,000	50,203
	日盛貨幣市場基金	"	"	3,408,851	50,000	50,204
	中信華盈智能運動基金	"	"	100,000	1,000	999
	受益憑證—Morgan Stanley Opportunistic Mortgage Income Fund LP	"	"	-	14,818	13,742
	多元收益債券基金—PINGO GIS-INCOME FUND	"	"	-	90,773	91,288
	公司債—WELLS FARGO & CO 2.1%	"	"	-	64,257	58,732
	政府債—US TREASURY NOTE 2.0%	"	"	-	63,625	58,213
	Indonesia Government International Bond 4.125%	"	"	-	16,298	15,523
			金融資產評價調整		430,771	421,007
					(9,764)	
智嘉投資股份有限公司	華新科技股份有限公司	無	透過損益按公允價值衡量之金融資產—流動	6,678,085	\$ 171,527	\$ 701,199
			金融資產評價調整		529,672	
					701,199	
台灣精呈科技股份有限公司	台灣精呈科技股份有限公司	"	備供出售金融資產—流動	9,985,834	\$ 116,881	\$ 233,668
			評價調整		174,414	
			累計減損		(57,827)	
					233,668	
匯揚創業投資股份有限公司	匯揚創業投資股份有限公司	"	備供出售金融資產—非流動	210,000	\$ 2,100	\$ 24,974
Heimavista 等		略	"		11,520	7,430
廣盛科技股份有限公司	廣盛科技股份有限公司	"	"	3,250,800	1,331	-
					14,951	
			評價調整		21,127	
			累計減損		(3,674)	
					32,404	

持有之公司	有價證券種類及名稱	與有價證券發行人之關係	帳列科目	股數	期		備註
					帳面金額	公允價值	
聯嘉國際投資股份有限公司	宜鼎國際股份有限公司等	無	備供出售金融資產-流動	略	\$	101,412	\$ 90,225
			評價調整		(11,187)	
	友上科技股份有限公司等	"	備供出售金融資產-非流動	略	\$	90,225	\$ 290,827
			評價調整		\$	295,930	
			累計減損		(12,655	
					\$	17,758)	
Freedom International Group Ltd.	PRUDENTIAL FINANCIAL INC YRN	無	透過損益按公允價值衡量之金融資產-流動	3,000	USD	303仟元	USD 320仟元
	ING BANK NV VRN 11 NOV 2023 REGS	"	"	10,000	USD	1,030仟元	USD 1,014仟元
	INDONESIA GOVERNMENT INTL BOND4.125% 15 JAN 2025	"	"	6,800	USD	690仟元	USD 707仟元
			金融資產評價調整		USD	2,023仟元	USD 2,041仟元
					USD	18仟元	
盈嘉科技股份有限公司	京程科技股份有限公司	無	備供出售金融資產-非流動	160,000	\$	2,041仟元	\$ 20,000
Giga Future Limited	MS APPLE INC. 2.15%	無	透過損益按公允價值衡量之金融資產-流動	5,000	USD	500仟元	USD 494仟元
	AIA GROUP LTD 3.2%	"	"	5,000	USD	502仟元	USD 497仟元
	US TREASURY NOTE 2.0% 15 AUG 2025	"	"	7,800	USD	796仟元	USD 761仟元
			金融資產評價調整		(USD)	1,798仟元	USD 1,752仟元
					USD	46仟元)	
寧波中嘉科貿有限公司	寧波敏實汽車電子科技有限公司	無	備供出售金融資產-非流動		RMB	2,061仟元	RMB 2,061仟元
							5.45%

技嘉科技股份有限公司及子公司

與關係人進、銷貨之金額達新台幣一億元或實收資本額百分之三十以上

民國106年1月1日至12月31日

附表三

單位：新台幣千元
(除特別註明者外)

進(銷)貨之公司	交易對象名稱	關係	進(銷)貨	金額	佔總進(銷)貨之比率	裝運期間	單價	投資期間	應收(付)票據、帳款		
									款之比率	備註	
技嘉科技股份有限公司	Giga Advance (Labuan) Limited	母子公司	(銷貨)	\$ 11,931,008	(21%)	貨到14日內	按約定價格計價	正常	\$	378,426	6%
	G. B. T. Inc.	"	"	9,166,647	(16%)	貨到90日內	"	"		1,566,890	24%
	Giga-Byte Technology B. V.	"	"	420,765	1%	月結60日內	"	"		8,113	0%
	亞嘉科技股份有限公司	"	"	1,044,903	(2%)	月結90日內	"	"		448,839	7%
	G. B. T. LBN Inc.	"	加工費	1,679,181	72%	月結30日內	"	"	(776,679)	8%
	"	"	進貨	418,091	1%	月結30日內	"	"	(156,769)	2%
G. B. T. Inc.	技嘉科技股份有限公司	母子公司	進貨	USD 285,601	100%	貨到90日內	按約定價格計價	正常	(USD	69,630)	99%
Giga Advance (Labuan) Limited	技嘉科技股份有限公司	母子公司	進貨	USD 379,082	100%	貨到14日內	按約定價格計價	正常	(USD	12,678)	100%
亞嘉科技股份有限公司	技嘉科技股份有限公司	母子公司	進貨	\$ 1,038,239	60%	月結90日內	按約定價格計價	正常	(452,873)	86%
Giga-Byte Technology B. V.	技嘉科技股份有限公司	母子公司	進貨	USD 14,029	100%	月結90日內	按約定價格計價	正常	(USD	382)	26%
G. B. T. LBN Inc.	寧波技嘉科技股份有限公司	兄弟公司	進貨	USD 27,262	48%	月結60日內	按約定價格計價	正常	(USD	14,497)	46%
	東莞技嘉電子有限公司	"	"	USD 29,812	52%	"	"	"	(USD	15,065)	50%
	技嘉科技股份有限公司	母子公司	(銷貨)	USD 68,707	(100%)	月結30日內	"	"	USD	30,983)	100%
Giga Advance (Labuan) Limited	寧波中嘉科貿有限公司	兄弟公司	(銷貨)	USD 383,691	(100%)	貨到14日內	按約定價格計價	正常	USD	36,288)	100%
寧波中嘉科貿有限公司	Giga Advance (Labuan) Limited	兄弟公司	進貨	RMB 2,597,206	98%	貨到14日內	按約定價格計價	正常	(RMB	236,560)	97%
	寧波百事益技術服務有限公司	"	"	RMB 47,147	2%	貨到60日內	"	"	(RMB	5,261)	2%
寧波技嘉科技股份有限公司	G. B. T. LBN Inc.	兄弟公司	(銷貨)	RMB 184,537	(100%)	月結45日內	按約定價格計價	正常	RMB	94,508)	100%
東莞技嘉電子有限公司	G. B. T. LBN Inc.	兄弟公司	(銷貨)	RMB 201,795	(100%)	月結45日內	按約定價格計價	正常	RMB	98,211)	100%
寧波百事益技術服務有限公司	寧波中嘉科貿有限公司	兄弟公司	(銷貨)	RMB 47,147	(72%)	月結30日內	按約定價格計價	正常	RMB	5,261)	66%

註：除技嘉科技股份有限公司外，係以未收清行政院金融監督管理委員會證券期貨局台財證(清)第01644號函調查之金額列示之。

嘉嘉科技股份有限公司及其子公司

應收關係人款項達新台幣一億元或實收資本額百分之二十以上

民國106年12月31日

附表四

單位：新台幣千元
(除特別註明者外)

帳列應收款項之公司	交易對象	關係	應收關係人款項餘額	週轉率	逾期應收關係人款項		應收關係人款項 期後收回金額	提 備抵呆帳金額	列
					金額	處理方式			
技嘉科技股份有限公司	G. B. T. Inc.	母子公司	\$ 1,506,156	5.96	\$ -	-	\$ 1,506,156	-	-
	Giga Advance (Labuan) Limited	"	366,282	32.69	-	-	366,282	-	-
寧波技嘉科技有限公司	嘉嘉科技股份有限公司	"	447,910	2.51	-	-	138,575	-	-
東莞技嘉電子有限公司	G. B. T. LBN Inc.	兄弟公司	RMB 94,508 仟元	2.85	-	-	RMB 22,096 仟元	-	-
Giga Advance (Labuan) Limited	G. B. T. LBN Inc.	兄弟公司	RMB 98,211 仟元	2.67	-	-	RMB 25,128 仟元	-	-
G. B. T. LBN Inc.	寧波中嘉科貿有限公司	兄弟公司	USD 36,288 仟元	9.75	-	-	USD 36,288 仟元	-	-
	技嘉科技股份有限公司	母子公司	USD 30,983 仟元	3.08	-	-	USD 30,150 仟元	-	-

註：除技嘉科技股份有限公司外，餘以未敘前行政院金融監督管理委員會證券期貨局台財證(審)第01644號函調整之金額列示之。

捷嘉科技股份有限公司及子公司

暨公司與子公司及各子公司間之業務關係及重要交易往來情形及金額

民國106年1月1日至12月31日

附表五

單位：新台幣千元
(除特別註明者外)

編號	交易人名稱	交易往來對象	與交易人之關係	交易往來情形		交易條件	佔合併總營收或總資產之比率
				科目	金額		
0	捷嘉科技股份有限公司	Giga-Byte Technology B. V.	母公司對子公司	銷貨收入	\$ 420,765	註7	1%
		G. B. T. Inc.	"	"	9,166,647	註1	15%
		Giga Advance (Labuan) Limited	母公司對孫公司	"	11,931,008	註6	20%
		G. B. T. LBN Inc.	"	"	69,566	註3	-
		盈嘉科技股份有限公司	母公司對子公司	加工費	1,044,903	註4	2%
		G. B. T. LBN Inc.	母公司對孫公司	服務手續費	1,679,181	註3	3%
		Giga-Byte Technology B. V.	母公司對子公司	勞務費	104,631	"	-
		"	"	保固成本	101,993	"	-
		G. B. T. LBN Inc.	母公司對孫公司	進貨	76,326	"	-
		"	"	其他費用	418,091	"	1%
		"	"	應付帳款	174,195	"	-
		G. B. T. Inc.	"	應收帳款	924,780	"	2%
		Giga Advance (Labuan) Limited	母公司對子公司	應收帳款	1,506,156	註1	4%
		盈嘉科技股份有限公司	母公司對孫公司	應收帳款	366,282	註6	1%
		G. B. T. Technology Trading GmbH等	子公司對子公司	應收帳款	447,910	註4	1%
1	Giga-Byte Technology B. V.	寧波中嘉科貿有限公司	孫公司對孫公司	佣金	125,901	註5	-
2	Giga Advance (Labuan) Limited	寧波中嘉科貿有限公司	"	銷貨收入	11,536,127	註6	19%
		寧波中嘉科貿有限公司	"	應收帳款	1,021,463	"	3%
3	G. B. T. LBN Inc.	寧波中嘉科貿有限公司	"	加工費	791,111	註2	1%
		東莞捷嘉科技股份有限公司	"	"	888,070	"	1%
		寧波捷嘉科技股份有限公司	"	應付帳款	447,609	"	1%
		東莞捷嘉科技股份有限公司	"	"	477,171	"	1%
4	寧波中嘉科貿有限公司	寧波百華益技術服務有限公司	"	銷貨收入	61,639	註1	-
		寧波百華益技術服務有限公司	"	保固成本	250,036	註3	-

註1：收款期間為貨到60天或貨到90天內。

註2：收款條件為月結45天內。

註3：收款條件為月結30天。

註4：收款條件為月結90天。

註5：收款條件為貨到180天。

註6：收款條件為貨到14天。

註7：收款條件為月結60天。

技嘉科技股份有限公司及其子公司
 被投資公司名稱、所在地區及相關資訊(不包含大陸被投資公司)
 民國106年1月1日至12月31日

附表六

單位：新台幣千元
 (除特別註明者外)

投資公司名稱	被投資公司名稱	所在地區	主要營業項目	原始投資金額			期末持有		帳務投資公司 本期(損)益	本期認列之 投資(損)益	備註
				本期末	去年年底	股數	比率	帳面金額			
技嘉科技股份有限公司	Freedom International Group Ltd.	英屬維京群島	一般轉投資業務	\$ 4,617,682	\$ 4,617,682	142,671,692	100.00	\$ 5,495,121	\$ 582,458	子公司	
技嘉科技股份有限公司	智嘉投資股份有限公司	台灣	一般轉投資業務	1,975,000	1,775,000	197,500,000	100.00	2,510,459	317,776	子公司	
技嘉科技股份有限公司	盈嘉科技股份有限公司	台灣	筆記型電腦製造買賣業務	910,000	910,000	72,000,000	100.00	348,552	(93,977)	子公司	
技嘉科技股份有限公司	集嘉通訊股份有限公司	台灣	通信產品製造銷售	1,647,508	1,629,508	2,145,880	99.86	(483)	(22,524)	子公司	
技嘉科技股份有限公司	曜嘉科技股份有限公司	台灣	電腦週邊設備銷售	279,985	194,965	625,563	100.00	21,285	(53,612)	子公司	
技嘉科技股份有限公司	Giga-Byte Technology B. V.	荷蘭	電腦資訊產品銷售	25,984	25,984	8,500	100.00	126,800	16,790	子公司	
技嘉科技股份有限公司	GBT Tech. Co. Ltd	英國	電腦資訊產品推廣	47,488	47,488	800,000	100.00	10,582	1,002	子公司	
技嘉科技股份有限公司	Nippon Giga-Byte Corp.	日本	電腦資訊產品推廣	3,495	3,495	1,000	100.00	8,307	655	子公司	
技嘉科技股份有限公司	G. B. T. Technology Trading GmbH	德國	電腦資訊產品推廣	24,614	24,614	-	100.00	58,052	3,575	子公司	
技嘉科技股份有限公司	Gigabyte Technology Pty. Ltd.	澳大利亞	電腦資訊產品推廣	55,664	9,346	2,400,000	100.00	61,056	(442)	子公司	
技嘉科技股份有限公司	Gigabyte Technology (India) Private Limited	印度	電腦資訊產品推廣及維修	182,868	182,868	4,600,000	100.00	13,326	7,283	子公司	
技嘉科技股份有限公司	Gigabyte Global Business Corporation	美國	ODM業務	322	322	1,000	100.00	298	-	子公司	
技嘉科技股份有限公司	Gigabyte Technology ESPANA S. L. U.	西班牙	電腦資訊產品推廣	241	241	5,000	100.00	3,979	69	子公司	
技嘉科技股份有限公司	G. B. T. Inc.	美國	電腦資訊產品銷售	90,660	90,660	54,116	48.63	112,618	55,401	子公司	
技嘉科技股份有限公司	Gigabyte Information Technology Commerce Limited Company	土耳其	電腦資訊產品推廣	3,541	3,541	8,000	100.00	3,149	426	子公司	
技嘉科技股份有限公司	Gigabyte Technology LLC	南韓	電腦資訊產品推廣	22,584	22,584	168,000	100.00	36,048	(820)	子公司	
Giga-Byte Technology B. V.	Gigabyte Technology France	法國	電腦資訊產品推廣	6,200	6,200	20,000	100.00	8,790	21	孫公司	
G. B. T. Technology Trading GmbH	Gigabyte Technology Poland SP Z O. O.	波蘭	電腦資訊產品推廣及維修	500	500	100	100.00	2,585	183	孫公司	
Freedom International Group Ltd.	Charleston Investments Limited	開曼群島	一般轉投資業務	1,844,922	1,844,922	57,032,142	100.00	2,567,533	346,012	孫公司	
Freedom International Group Ltd.	G. B. T. LBN Inc.	馬來西亞	電腦資訊產品銷售	-	-	-	100.00	(349,180)	105,467	孫公司	
Freedom International Group Ltd.	G. B. T. Inc.	美國	電腦資訊產品銷售	109,459	109,459	57,169	51.37	118,963	55,401	孫公司	

投資公司名稱	被投資公司名稱	所在地區	主要營業項目	原始投資金額		期末持有		被投資公司 本期(損)益	本期認列之 投資(損)益	備註
				本期末	去年年底	股數	比率			
Freedom International Group Ltd.	Gigabyte Trading Inc.	美國	ODM業務	\$ 1,623	\$ 1,623	50,000	100.00	\$ 1,685	\$ 89	- 孫公司
Freedom International Group Ltd.	Giga Future Limited	英屬維京群島	一般轉投資業務	2,689,088	2,689,088	82,819,550	100.00	2,898,194	111,060	- 孫公司
Freedom International Group Ltd.	Giga Advance (Labuan)Limited	馬來西亞	電腦資訊產品銷售	5,648	5,648	10,000	100.00	13,727	91	- 孫公司
Freedom International Group Ltd.	LCKT Yuan Chan Technology Co., Ltd. (Cayman)	開曼群島	一般轉投資業務	92,775	47,550	3,000,000	30.00	76,901	(45,388)	- 子公司採權益法評價之被投資公司
智嘉投資股份有限公司	倍嘉科技股份有限公司	台灣	電子零組件製造銷售	-	175,000	17,500,000	100.00	200	328	- 孫公司
智嘉投資股份有限公司	聯嘉國際投資股份有限公司	台灣	一般轉投資業務	600,000	600,000	67,323,000	100.00	719,363	25,188	- 孫公司
智嘉投資股份有限公司	聯嘉國際管理顧問股份有限公司	台灣	創投事業管理顧問業務	5,483	5,483	600,000	60.00	17,444	8,322	- 孫公司
智嘉投資股份有限公司	聲達精密光學股份有限公司	台灣	光學鏡片製造銷售	440,323	440,323	39,892,298	68.53	144,151	(230,132)	- 孫公司
智嘉投資股份有限公司	Gigazone Holdings Limited	英屬維京群島	一般轉投資業務	173,928	173,928	34,500	100.00	5,667	(12,337)	- 孫公司
智嘉投資股份有限公司	智力精密工業股份有限公司	台灣	自行車及其零件製造批發零售業	50,000	50,000	5,000,000	100.00	39,103	(4,733)	- 孫公司
智嘉投資股份有限公司	綠享股份有限公司	台灣	資訊軟體批發業	9,424	9,424	816,000	51.00	4,731	(7,779)	- 孫公司
智嘉投資股份有限公司	技氣股份有限公司	台灣	電腦資訊產品銷售	1,000	-	100,000	100.00	904	(96)	- 孫公司
寧波百華益技術服務有限公司	Cloud Ride Limited	英屬維京群島	通訊產品銷售	100,577	100,577	3,300,000	100.00	53,861	8,593	- 孫公司
寧波百華益技術服務有限公司	OCS Europe B. V.	荷蘭	通訊產品銷售	12,443	-	3,000	100.00	23,878	6,860	- 孫公司
盈嘉科技股份有限公司	Aorus Pte. Ltd.	新加坡	電腦資訊產品推廣	25,934	25,934	3,073,000	100.00	25,479	(2,745)	- 孫公司

技嘉科技股份有限公司及其子公司

大陸投資資訊—基本資料

民國106年1月1日至12月31日

附表七

單位：新台幣千元
(除特別註明者外)

大陸被投資公司名稱	主要營業項目	實收資本額	投資方式	本期末自 台灣匯出累 積投資金額		本期末自 台灣匯出累 積投資金額	被投資公司 本期損益	本公司直接 或間接投資 之持股比例	本期認列 投資(損)益	期末投資 帳面金額	截至本 期止已匯回 投資收益	備註
				匯出	收回							
大陸被投資公司名稱	營業項目	實收資本額	投資方式	本期初自 台灣匯出累 積投資金額	本期末自 台灣匯出累 積投資金額	本期末自 台灣匯出累 積投資金額	被投資公司 本期損益	本公司直接 或間接投資 之持股比例	本期認列 投資(損)益	期末投資 帳面金額	截至本 期止已匯回 投資收益	備註
東莞技嘉電子有限公司	電腦資訊產品 製造	\$ 1,180,937	註1	\$ 1,180,937	\$ 1,180,937	\$ 1,180,937	\$ 143,671	100	\$ 143,671	\$ 1,464,632	-	孫公司
寧波技嘉國際貿易有限公司	電腦資訊產品 銷售	259,752	註1	259,752	259,752	171,701	171,701	100	171,701	938,425	-	孫公司
寧波百事益技術服務有限公司	電腦資訊產品 維修	181,923	註1	181,923	165,515	29,471	29,471	100	29,471	153,433	-	孫公司
寧波中嘉科貿有限公司	電腦資訊產品 銷售	109,838	註3	-	-	174,350	174,350	100	174,350	788,033	-	孫公司
寧波技嘉科技有限公司	電腦資訊產品 製造	2,780,313	註1	2,780,313	2,780,313	108,634	108,634	100	108,634	2,812,086	-	孫公司
嗎嘉科技(深圳)有限公司	電腦週邊設備 銷售	399,076	註3	203,761	203,761	(23,604)	(23,604)	100	(23,604)	10,798	-	孫公司
深圳百事益技術服務有限公司	電腦資訊產品 維修	15,841	註3	-	-	191	191	100	191	3,642	-	孫公司
寧波精睿光學(東莞)有限公司	模具及工業用 塑膠製品銷售	1,609	註2	1,609	1,609	709	709	100	709	1,857	-	孫公司

註1：透過第三地區投資設立公司再投資大陸公司。

註2：直接赴大陸地區從事投資。

註3：其他方式。

公司名稱	本期末累計 自台灣匯出赴 大陸地區投資 金額		依經濟部投資審 查委員會 規定赴大陸地區 投資限額	
	金額	核准投資金額	核准投資金額	投資限額
技嘉科技股份有限公司	\$ 4,386,517	\$ 4,402,053	\$ 14,539,394	\$ 14,539,394
智嘉投資股份有限公司	203,761	203,761	1,505,263	1,505,263
寧波精睿光學股份有限公司	1,609	9,974	240,703	240,703

技嘉科技股份有限公司及子公司

大陸投資資訊—直接或間接經由第三地區事業與該投資大陸之被投資公司所發生之重大交易事項

民國106年1月1日至12月31日

附表八

單位：新台幣仟元
(除特別註明者外)

大陸被投資公司名稱	鎖(進)貸		財產交易		應收(付)帳款		票據背書保證或 提供擔保品		資金融通				
	金額	%	金額	%	金額	%	期末餘額	目的	最高餘額	利率區間	期末餘額	其他	
宇波技嘉科技股份有限公司	\$ 2,496	-	\$ -	-	487	-	\$ -	-	\$ -	-	\$ -	-	支付加工費\$791,111
寧波中嘉科貿有限公司	11,536,127	20	-	-	1,021,468	16	-	-	-	-	-	-	-
東莞技嘉電子有限公司	5,431	-	-	-	640	-	-	-	-	-	-	-	支付加工費\$888,070
寧波百事益技術服務有限公司	61,639	-	-	-	9,860	-	-	-	-	-	-	-	-

六、公司及其關係企業最近年度及截至年報刊印日止，如有發生財務週轉困難情事，應列明其對本公司財務狀況之影響：無。

柒、財務狀況及財務績效之檢討分析與風險事項

一、財務狀況：

財務狀況比較分析表-國際財務報導準則

單位：新台幣仟元

項目	年度	106年 (合併)	105年 (合併)	差異	
				金額	%
流動資產		33,623,284	30,955,717	2,667,567	8.62%
不動產、廠房及設備		3,876,017	3,905,043	-29,026	-0.74%
無形資產		33,056	54,230	-21,174	-39.04%
其他資產		1,265,315	1,309,060	-43,745	-3.34%
資產總額		38,797,672	36,224,050	2,573,622	7.10%
流動負債		13,983,138	12,651,024	1,332,114	10.53%
非流動負債		582,210	604,083	-21,873	-3.62%
負債總額		14,565,348	13,255,107	1,310,241	9.88%
歸屬於母公司業主之權益		24,089,901	22,810,505	1,279,396	5.61%
股本		6,356,889	6,291,179	65,710	1.04%
資本公積		3,962,314	4,602,046	-639,732	-13.90%
保留盈餘		13,840,935	12,092,633	1,748,302	14.46%
其他權益		-70,237	-175,353	105,116	-59.95%
非控制權益		142,423	158,438	-16,015	-10.11%
權益總額		24,232,324	22,968,943	1,263,381	5.50%
重大變動項目分析如下： 1. 流動負債：主要係因應下年度Q1旺季需求，購貨之需求增加導致應付款項之增加。 2. 其他權益：主要係國外營運機構財務報表換算新台幣之兌換損失減少所致。					

二、財務績效：

經營結果比較分析-國際財務報導準則

單位：新台幣仟元

項目	年度	106年度 (合併)	105年度 (合併)	差異	
				金額	%
營業收入		59,884,781	52,347,389	7,537,392	14.40%
營業毛利		10,198,857	9,069,697	1,129,160	12.45%
營業損益		2,226,350	1,688,998	537,352	31.81%
營業外收入及支出		949,277	1,273,323	-324,046	-25.45%
稅前淨利		3,175,627	2,962,321	213,306	7.20%
繼續營業單位本期淨利		—	—	—	—
停業單位損失		—	—	—	—
本期淨利(損)		2,713,506	2,284,350	429,156	18.79%
本期其他綜合損益(稅後淨額)		74,409	-449,685	524,094	-116.55%
本期綜合損益總額		2,787,915	1,834,665	953,250	51.96%
增減比例變動分析說明：					
1. 營業利益增加，主要係因營業收入及毛利均較上期上升。					
2. 本期其他綜合利益較上期增加，主要係因國外營運機構財務報表換算兌換損失較上期減少。					
預計未來一年度銷售數量及其依據與公司預期銷售數量得以持續成長或衰退之主要影響因素：					
新世代產品的刺激及電競與加密貨幣需求的加持，為市場締造許多佳績。技嘉科技2018年預計推出多項創新產品，整合供應鏈，發揮通路優勢，於主機板產品維持領先，並完善電競市場的產品布局，推出一系列專為電腦遊戲玩家所設計的電競週邊產品，AORUS系列全員到齊，打造極致電競生活圈。同時也提供最新人工智慧、大數據與雲端應用解決方案，以智慧化、個性化、訂製化設計的持續創新，預期主機板、顯示卡及伺服器等產品銷售量成長。					

三、現金流量：

現金流量分析-國際財務報導準則

(一)最近二年度流動性分析

單位：%

項目 \ 年度	106 年度	105 年度	增(減)比率
現金流量比率	27.92	33.22	-5.30
現金流量允當比率	132.38	116.98	+15.40
現金再投資比率	7.94	9.50	-1.56

增減比例變動分析說明：各年度差異不大且正常。

(二)未來一年現金流動性分析

單位：新台幣仟元

期 初 現金餘額(1)	預計全年來自營 業活動 淨現金流量 (2)	預計全年 現金流出量 (3)	預計現金剩餘(不 足)數額 (1)+(2)-(3)	預計現金不足額 之補救措施	
				投資計劃	理財計劃
15,451,598	1,830,419	2,288,418	14,993,599	-	-

1. 預計民國 107 年度現金流量變動情形分析：
 (1)營業活動：預計民國 107 年度之營收維持穩定小幅成長，故產生營業活動之現金流入。
 (2)投資及融資活動：民國 107 年度無重大設備購置及海內外投資，主要仍以發放現金股利為主。
 2. 預計現金不足額之補救措施及流動性分析：不適用。

四、最近年度重大資本支出對財務業務之影響：

(一)重大資本支出之運用情形及資金來源：

單位：新台幣仟元

計畫項目	購置機器設備	實際(預期)完工日期	所需資金總額	實際或預期資金運用情形	
				106 年度	
		106.12	349,353	349,353	

(二)預計可能產生的效益：不適用。

五、最近年度轉投資政策及獲利或虧損之主要原因與其改善計畫及未來一年投資計畫：

轉投資分析表

單位：新台幣仟元

說明 項目	投資(損)益 金額(註)	投資政策	獲利或虧損之 主要原因	改善計畫	未來其他投資 計畫
盈嘉科技(股)	(93,977)	NB 及 Gaming NB 產品銷售	競爭激烈毛利偏低	轉利基產品/轉戰利 基市場/HQ 整合行銷 資源，協助 NB 銷售	無
聲遠精密光學 (股)	(230,132)	光學鏡頭之研 發、製造及銷售	營業收入尚未達到 規模經濟	積極開發客戶及加強 生產流程管理	無

註：揭露公司以具實質控制權(持股50%以上)且具實質營業行為之轉投資子公司為主。

六、風險管理及評估：

(一)最近年度及截至年報刊印日利率、匯率變動、通貨膨脹情形對公司損益之影響及未來因應措施：

1. 利率變動對本公司損益之影響及未來因應措施：無。

2. 匯率變動對本公司損益之影響及未來因應措施：

(1)總公司產品90%以上外銷，以美元為交易貨幣，主要進貨也以美元交易，自然避險達80%以上，本公司亦隨時密切注意市場走勢，以穩健原則調節美元資金部位，達到降低匯率變動對公司獲利之影響。

(2)子公司在中國大陸內銷業務100%收受人民幣，人民幣匯率波動幅度，將影響公司避險策略與獲利，本公司以自然避險並搭配遠期外匯為主，美元與人民幣走向如呈反向趨勢時，公司藉此平衡美元/人民幣部位以達避險效果。

3. 通貨膨脹對公司損益之影響及未來因應措施：無。

(二)最近年度及截至年報刊印日從事高風險、高槓桿投資、資金貸與他人、背書保證及衍生性商品交易之政策、獲利或虧損之主要原因及未來因應措施：

本公司從事資金貸予他人、背書保證及衍生性商品交易皆悉依本公司「取得或處分資產處理程序」、「資金貸與他人作業程序」及「背書保證作業程序」處理，本公司所訂定的政策以保守原則處理，並未從事高槓桿投資。

(三)最近年度及截至年報刊印日研發計畫、未完成研發計畫之目前進度、應再投入之研發費用、預計完成量產時間、未來研發得以成功之主要影響因素：

1. 最近年度研發計畫：

(1)全球頂尖主機板

我們推出全新的發燒級X299平台及AX370平台Gaming系列主機板，以更創新的設計，採用優異的電壓調節模組(VRM)搭配超耐久高品質用料，可完美發揮Intel 最新18核心Core™ i9 7980XE處理器的極致效能，絕對會是玩家建構優質電腦主機的最佳選擇。同時X299及AX370 Gaming系列主機板皆內建全新改款的超酷炫RGB FUSION，搭載Turbo B-Clock 先進超頻專用晶片，以及Smart Fan 5等眾多技嘉獨家技術，並集中強大火力，一舉發表最新、最完整的電競陣容，從玩家體驗的角度，貼近玩家最真實的需求，打造專屬於玩家的極致電競生活圈。

(2)領導市場顯示卡

推出兩款採用旗艦級GTX 1080 Ti繪圖晶片的AORUS水冷式遊戲顯示卡，將帶給玩家最流暢且安靜的超凡4K及VR遊戲體驗，分別為：

①AORUS GeForce® GTX 1080 Ti WATERFORCE Xtreme Edition 11G

此款顯示卡採用水之力WATERFORCE一體封閉式的水冷散熱模組，將水冷系統中最困難的部分預先組裝完成，大大省去繁瑣的安裝及後續維護等麻煩，讓不熟悉水冷安裝或首次升級水冷的使用者也能輕易上手。關鍵核心元件全部經由WATERFORCE水冷模組進行散熱，其中顯示卡正面有超大銅片將GPU與VRAM產生的廢熱迅速導散。專為VR虛擬實境應用而設計的獨家AORUS VR Link功能，提供市面上唯一同時支援3個DP和3個HDMI輸出，方便玩家即便在使用HDMI螢幕的同時，也可利用原生HDMI埠輕鬆連接VR設備，無須另行轉接，即可立即擁有身歷其境的虛擬實境遊戲體驗，輕鬆滿足VR設備或多HDMI螢幕的I/O輸出需求。

②AORUS GeForce® GTX 1080 Ti WATERFORCE WB Xtreme Edition 11G

此款開放式水冷顯示卡採用全覆式設計的水冷頭，方便安裝，無須透過傳統方式將原卡的風扇裝置拆卸，又提供完整產品保固。加上獨家連接VR輸出技術、頂級用料和全彩RGB燈光等頂級配裝，為不斷尋求極致遊戲體驗的玩家能盡情享受極速遊戲體驗的順暢感。

(3)創新業界雲端伺服器

①研發創新雲端服務伺服器

透過與世界一流的hyper scalers客戶和品牌合作的豐富的經驗，以超高密度的CPU覆蓋率，充分的內存利用率和最高密度設計超越性能的邊界，以高可靠、高性能與優質服務將產品推向市場，產品包括首批廣泛應用的基於最新Intel平台、Cavium ARM 48/36內核和8GPU 2U GPGPU伺服器，並提供 GSM (Gigabyte Server Management) 在節點或群集級別進行遠程設置和管理的功能。

②雲端運算(Cloud Computing)解決方案

成功提出雲端運算(Cloud Computing)解決方案，並且接到大廠訂單，獲利持續成長。隨著更多新研發產品的推出，技嘉將繼續創新以提供雲端市場、大型物聯網及數據中心全新解決方案。

③與AMD合作推出EPYC™平台新產品

採用多芯片設計，提供令人印象深刻的效能，HPC 高密度解決方案，高頻寬數量PCIe support，I/O與電源功能。並搭載多CPU的新伺服器平台，為x86領域提供了另一個新的選擇。另外也同時研發出AMD平台的GPGPU Server提供更靈活的GPU解決方案。

(4)效能超群電競筆電

技嘉科技新一代筆電產品，由主打高端規格的 P56 與鎖定新世代電競族群的 Sabre 15 領銜，並配合第七代 Intel 處理器問世，透過顯著提升的系統效能與突出的節能效率，高階與輕薄電競兩大產品線，要帶領筆電玩家與專業使用者一起邁進嶄新世代。

(5)超微型PC冠軍Brix™

獲獎無數的BRIX Gaming VR超微型電競電腦

重新定義消費者對迷你PC的性能期望，改變了電競電腦的定義與價值，迷你輕巧的直立時尚外型，卻仍保有高效能桌機一樣的可升級性。這樣創新的設計讓技嘉BRIX Gaming VR在融入家庭裝潢的同時，也不會因為運作噪音影響日常生活作息，展現出最佳的使用經驗。

(6)獲獎不斷電競周邊

①技嘉推出AORUS K9 Optical 電競鍵盤

採用最新專利光軸技術，光軸技術使用光線遮蔽來產生訊號，不僅帶來光速0.03ms反應時間，也徹底擺脫傳統金屬彈片氧化磨損的命運。同時玩家還可自由拆換鍵帽及軸體，段落感強的青軸還是無聲的紅軸，有了全新專利光軸技術，玩家現在可以自由更換軸體，多種軸混搭將可在AORUS K9 Optical上實現，客製專屬手感!讓玩家成為競技場上最矚目的亮點!

②AORUS M3 極致電競滑鼠

採用頂級電競光學感應核心(Pixart 3988)，可以支援到實體6400dpi，其中DPI值更可依玩家需求，以50dpi為單位微調至最適靈敏度，完全去除玩家更換新滑鼠所需要的適應期，提供玩家極致的操控、速度與精準度。

③AORUS H5 鍍金屬振膜單體電競耳機

兼具質量輕、剛性高的雙重特性，鍍金屬振膜能夠防止振膜本身產生不必要的顫動而出現雜音，讓音波傳遞收放自如不黏滯，展現優良的頻率響應。

2. 未完成研發計畫之目前進度：

仍持續保持超越同業推出各新式產品進度

3. 應再投入之研發費用將維持與前一年度相同水準，預計再投入約1,349百萬元。

4. 預計完成量產時間：

依研發計劃各類產品依續完成量產，持續提供最先進、最多元化產品。

5. 未來研發得以成功之主要影響因素：

計畫延伸研發之優勢，於雲端服務與應用加持硬體設備，以軟體結合硬體的創新應用，除帶給使用者更多讚賞與驚喜外，發表之產品系列不斷獲獎受到外界肯定。我們有能力也有信心能在新技術的創新與新產品的銷售帶動下，秉持穩健務實的一貫經營理念，提供客戶最棒的產品，永續發展品牌之最大價值。

(四)最近年度及截至年報刊印日國內外重要政策及法律變動對公司財務業務之影響及因應措施：

本公司之管理經營均遵守國內外相關法令規範，相關單位對於重要政策及法律變動均能隨時注意，並配合調整公司內部控制制度及營業活動，確保公司運作順暢，故國內外重要政策及法律變動影響，本公司均能即時掌握並有效因應。

(五)最近年度及截至年報刊印日科技改變及產業變化對公司財務業務之影響及因應措施：

本公司於產業耕耘多年，且持續投入大量資源研發新型技術，故於產業之研發能力佔有一席之地。此外本公司之經營團隊隨時觀察未來科技之動脈，適當調整公司經營策略並拓展開發新業務，以有效控制整體經濟環境及產業變化對本公司財務業務之影響。

(六)最近年度及截至年報刊印日企業形象改變對企業危機管理之影響及因應措施：

GIGABYTE 品牌產品連續榮獲 20 屆「台灣精品獎」之獲獎佳績，並屢獲國際設計獎項，企業優良形象必將繼續維持。

(七)進行併購之預期效益、可能風險及因應措施：不適用。

(八)擴充廠房之預期效益、可能風險及因應措施：不適用。

(九)進貨或銷貨集中所面臨之可能風險及因應措施：

佔本公司銷售超過 10%之客戶，分別為本公司在歐洲及中國大陸之銷售平台，該子公司之銷貨實係源於歐洲各家客戶，因此並無銷貨高度集中之風險。另在進貨廠商方面，Intel、NVIDIA 係主機板、VGA 晶片大廠，為資訊產業之領導廠商，此為產業特性，並無進貨集中之風險。

(十)董事、監察人或持股百分之十之大股東，股權之大量移轉或更換對公司之影響、風險及因應措施：

民國 106 年度及截至年報刊印日本公司董事或持股百分之十之大股東並無股權大量移轉或更換之情事。

(十一)經營權之改變對公司之影響、風險及因應措施：不適用。

(十二)訴訟或非訴訟事件：無重大影響本公司之訴訟或非訴訟事件。

(十三)其他重要風險及因應措施：無。

七、其他重要事項：無。

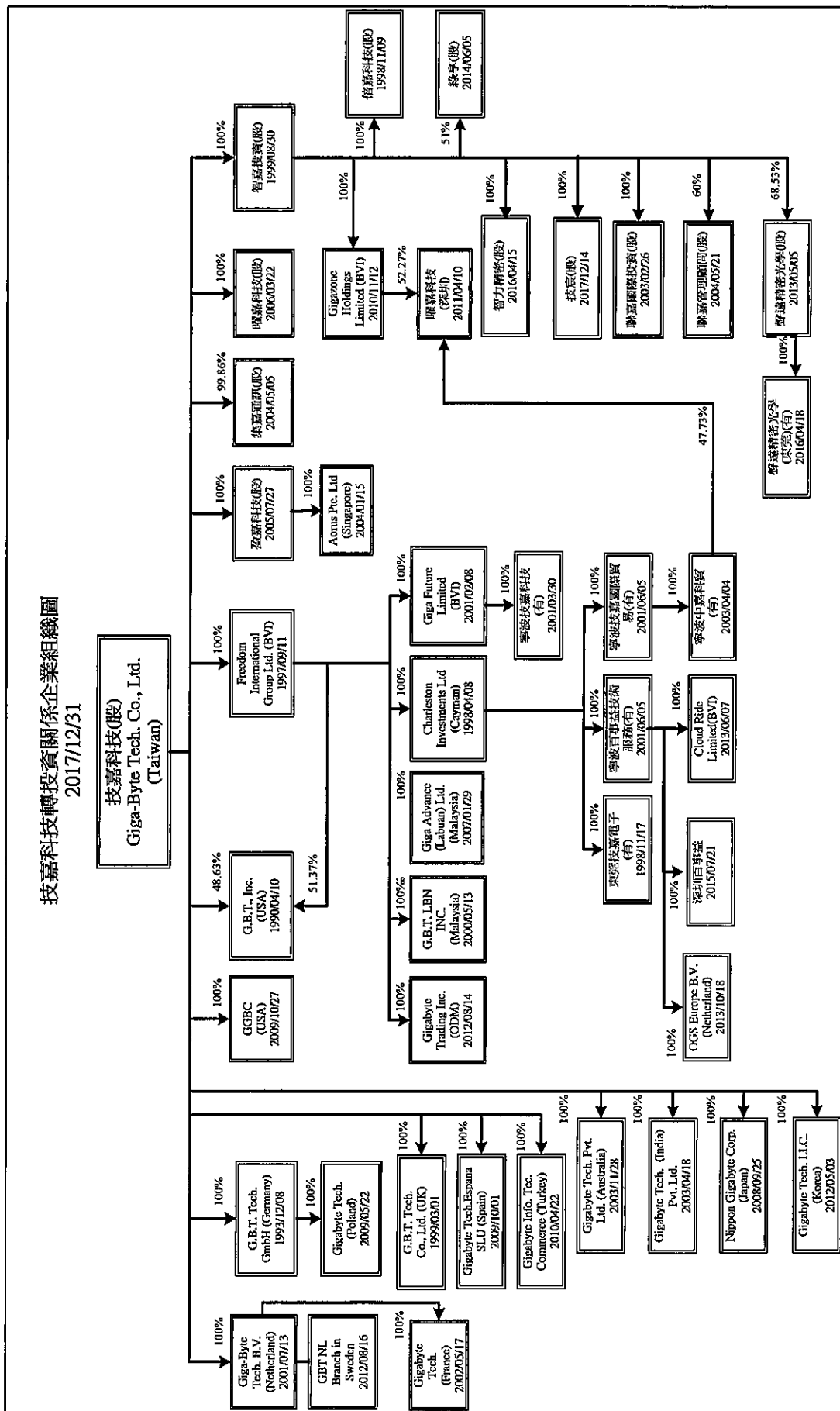
捌、特別記載事項

一、關係企業相關資料

(一) 關係企業概況

1. 關係企業組織概況：

(1) 關係企業組織圖：



- (2) 依公司法第369條之3推定為有控制與從屬關係公司：無。
 (3) 依公司法第369條之2第二項規定直接或間接由本公司控制人事、財務或業務經營之從屬公司：無。
2. 各關係企業基本資料

106年12月31日

企業名稱	設立日期	地址	實收資本額	主要營業或生產項目
G. B. T., Inc.	1990.04.10	17358 Railroad Street, City of Industry, CA, U.S.A.	USD 6,010,700	主機板、電腦及周邊產品銷售
G. B. T. Technology Trading GmbH	1993.09.21	Bullenkoppel 16, 22047 Hamburg, Germany	EUR 620,000	主機板、電腦及周邊產品銷售
Freedom International Group Ltd.	1997.09.11	P.O. Box 3321, Drake Chambers, Road Town, Tortola, British Virgin Islands	USD 142,671,691.54	一般轉投資業務
Charleston Investments Limited	1998.04.08	P.O. Box 31119 Grand Pavilion, Hibiscus Way, 802 West Bay Road, Grand Cayman KY1-1205, Cayman Islands	USD 57,032,141.68	一般轉投資業務
東莞技嘉電子有限公司	1998.11.17	中國廣東省東莞市黃江鎮裕元工業區裕元一路3號	USD 36,380,000	主機板、電腦及周邊產品製造
GBT Tech. Co. Ltd.	1999.01.26	13 Warren Yard, Warren Farm Office Village, Wolverton Mill, Milton Keynes England MK12 5NW	GBP 800,000	主機板、電腦及周邊產品銷售
智嘉投資股份有限公司	1999.08.30	台北市羅斯福路一段10號6樓	NTD 1,975,000,000	一般轉投資業務
G. B. T. LBN Inc.	2000.05.13	Level 15(A1), Main Office Tower Financial Park Labuan, Jalan Merdeka 87000 F. T., Labuan, MALAYSIA	-	主機板、電腦及周邊產品銷售
倍嘉科技股份有限公司	1998.11.09	新北市新店區寶強路6號6樓	NTD 175,000,000	電子零組件製造銷售
Giga Future Limited	2001.02.08	Vistra Corporate Services Centre, Wickhams Cay II, Road Town, Tortola, VG1110, British Virgin Islands	USD 82,819,549.86	一般轉投資業務
寧波技嘉科技有限公司	2001.03.30	中國浙江省寧波市寧波保稅西區創業2路9號	USD 85,629,768	主機板、電腦及周邊產品製造
寧波百事益技術服務有限公司	2001.06.05	中國浙江省寧波市寧波保稅西區創業2路9號	USD 5,800,000	電腦、周邊維修
寧波技嘉國際貿易有限公司	2001.06.05	中國浙江省寧波市寧波保稅西區創業2路9號	USD 8,000,000	主機板、電腦及周邊產品銷售
Giga-Byte Technology B.V.	2001.07.13	Steenoven 24, 5626 DK Eindhoven, Netherlands	EUR 850,000	主機板、電腦及周邊產品銷售
Gigabyte Technology France	2002.05.24	PARC SAINT EXUPERY, 6 BIS RUE MARYSE BASTIE, 69500 BRON, FRANCE	EUR 200,000	主機板、電腦及周邊產品銷售
聯嘉國際投資股份有限公司	2003.02.26	台北市敦化南路二段76號6F-2	NTD 673,230,000	一般轉投資業務
寧波中嘉科貿有限公司	2003.04.04	中國浙江省寧波市寧波保稅西區創業2路9號	CNY 28,000,000	主機板、電腦及周邊產品銷售
Gigabyte Technology Pty. Ltd.	2003.11.28	3/6 Garden Road, Clayton VIC 3168, Australia	AUD 2,400,000	主機板、電腦及周邊產品銷售
Aorus Pte. Ltd.	2004.01.15	60 Paya Lebar Road #07-31 Paya Lebar Square Singapore	SGD 3,073,000	商標註冊管理
集嘉通訊股份有限公司	2004.05.05	新北市新店區北新路三段207號B2	NTD 21,488,380	通信產品銷售
聯嘉國際管理顧問股份有限公司	2004.05.21	台北市敦化南路二段76號6F-2	NTD 10,000,000	創投事業管理顧問業務
Gigabyte Technology (India) Private Limited	2003.04.17	807 & 808, 8th Floor, Naman Midtown, B-WING, Elphinstone Rd., Mumbai	INR 46,000,000	主機板、電腦及周邊產品銷售及維修
盈嘉科技股份有限公司	2005.07.27	新北市新店區北新路三段221號5樓	NTD 720,000,000	筆記型電腦製造銷售
曜嘉科技股份有限公司	2006.03.13	新北市新店區北新路三段205號B2	NTD 6,255,630	電腦週邊設備銷售
Giga Advance (Labuan) Limited	2007.01.29	Lot 2 & 3, Level 3, Wisma Iazenda, Jalan kemajuan, 87000 Federal Territory of Labuan, Malaysia	USD 10,000	主機板、電腦及周邊產品銷售
Nippon Giga-Byte Corp.	2008.09.25	日本國東京都千代田區外神田六丁目15番14號	JPY 10,000,000	主機板、電腦及周邊產品銷售
Gigabyte Technology Poland SP Z. O. O.	2009.05.22	ul. Fabry czna 20, 53-609, Wroclaw, Poland	PLN 50,000	主機板、電腦及周邊產品維修
Gigabyte Technology ESPANA S. L. U.	2009.07.30	Calle Bilbao nº 58, BARCELONA, ESPAÑA	EUR 5,000	主機板、電腦及周邊產品銷售
Gigabyte Global Business Corporation	2009.11.02	17358 Railroad Street, City of Industry, CA, U.S.A.	USD 10,000	ODM 業務

企業名稱	成立日期	地址	實收資本額	主要營業或生產項目
Gigabyte Information Technology Commerce Limited Company	2010.04.22	Teşvikiye Mah. Hakk 1 Yeten Caddesi No:11 C2 D.21 Şişli, İSTANBUL, Turkey	TRL 200,000	主機板、電腦及周邊產品協銷
Gigazone Holdings Limited	2010.11.12	Intershore Chambers, P. O. Box 4342, Road Town, Tortola, British Virgin Islands	USD 6,900,000	一般轉投資業務
曜嘉科技(深圳)有限公司	2011.04.10	深圳市福田區華富路1018號中航中心15樓06B-08單元	CNY 82,507,020	電腦週邊設備銷售
Gigabyte Technology LLC.	2012.05.03	506, 138, WONHYORO YONGSANGU, SEOUL, South Korea	KRW 840,000,000	主機板、電腦及周邊產品協銷
Gigabyte Trading Inc.	2012.08.14	17358 Railroad Street, City of Industry, CA, U.S.A.	USD 50,000	ODM業務
集遠精密光學股份有限公司	2013.05.13	桃園縣中壢市松江北路2號	NTD 582,080,000	電子零組件製造銷售
Cloud Ride Limited	2013.06.07	P. O. Box 957, Offshore Incorporations Centre, Road Town, Tortola, British Virgin Islands	USD 3,300,000	通信產品銷售
OGS Europe B.V.	2013.10.18	Steenoven 24, 5626 DK, Eindhoven, Netherlands	EUR 300,000	通信產品銷售
綠亨股份有限公司	2014.06.13	新北市新店區北新路三段207號B2	NTD 16,000,000	資訊軟體服務
深圳百事益技術服務有限公司	2015.06.30	深圳市福田區福保街道福田保稅區桃花路3號國電科技現代物流中心1棟4樓B區	CNY 3,000,000	主機板維修
智力精密工業股份有限公司	2016.04.18	新北市新店區北新路3段205號地下2層	NTD 50,000,000	自行車零件製造及銷售
集遠精密光學(東莞)有限公司	2016.04.18	東莞市南城街道莞太路111號民間金融大廈一號樓11樓B27	CNY 327,550	電子零組件銷售
技宸股份有限公司	2017.12.14	新北市新店區北新路三段205號B1	NTD 1,000,000	電子零組件及電腦資訊產品銷售

3. 推定為有控制與從屬關係者其相同股東資料：無

4. 整體關係企業經營業務所涵蓋之行業

本公司及本公司之關係企業所經營之業務包括主機板及顯示卡等電腦硬體週邊設備之製造、加工及買賣業務，各關係企業間經營主機板業務分工情形如下：

- (1) G.B.T., Inc.、G.B.T. Technology Trading GmbH、G.B.T. Tech. Co., Ltd.、Giga-Byte Technology B.V.、Giga-Byte Technology France、Gigabyte Technology Pty. Ltd.、Aorus Pte. Ltd.、Gigabyte Technology (India) Private Limited、Nippon Giga-Byte Corp.、Gigabyte Technology Poland SP. Z.O.O.、Gigabyte Technology ESPANA S.L.U.、Gigabyte Information Technology Commerce Limited Company、Gigabyte Technology LLC及Gigabyte Trading Inc.：美國、歐洲、亞洲及大洋洲等地區電腦資訊產品之銷售、協銷或維修。
- (2) 東莞技嘉電子有限公司、寧波技嘉科技有限公司：中國大陸地區電腦資訊產品及零組件銷售。
- (3) 寧波百事益技術服務有限公司及深圳百事益技術服務有限公司：中國大陸地區電腦資訊產品及零組件製造。
- (4) 寧波中嘉科貿有限公司、寧波中嘉科貿有限公司及寧波中嘉科貿有限公司：中國大陸地區電腦資訊產品及零組件銷售。
- (5) 倍嘉科技股份有限公司、曜嘉科技股份有限公司及廣盛科技股份有限公司：電腦周邊零組件之製造銷售。
- (6) G.B.T. LBN Inc.、Giga Advance(Labuan) Limited及Giga Win Limited：中國大陸地區之委外加工及主機板零組件協銷業務。
- (7) Freedom International Group Ltd.、Charleston Investment Ltd.、Giga Future Limited及Gigazone Holdings Limited：控股公司。
- (8) 集嘉通訊股份有限公司、Cloud Ride Limited及OGS Europe B.V.：手持產品銷售。
- (9) 集嘉科技股份有限公司：筆記型電腦產品製造與銷售。
- (10) 綠亨股份有限公司：資訊軟體服務業。
- (11) 集遠精密光學股份有限公司：電子零組件製造及銷售。
- (12) 智力精密工業股份有限公司：自行車零件製造及銷售。
- (13) 集遠精密光學(東莞)有限公司：中國大陸地區電子零組件銷售。
- (14) 技宸股份有限公司：電子零組件及電腦資訊產品銷售。

5. 各關係企業董事、監察人及總經理資料

106年12月31日

企業名稱	職稱	姓名或代表人	持有股份	
			股數	持股比例%
G. B. T., Inc.	董事	葉培城、劉明雄、馬孟明、盧正偉	—	—
G. B. T. Technology Trading GmbH	董事	劉明雄	—	—
Freedom International Group Ltd.	董事	技嘉科技股份有限公司法人代表：葉培城	142,671,692.54	100
Charleston Investments Limited	董事	Freedom International Group Ltd. 法人代表：葉培城、劉明雄、馬孟明	57,032,141.68	100
東莞技嘉電子有限公司	董事	Charleston Investments Limited 法人代表：葉培城、劉明雄、馬孟明	—	100
	總經理	柯偉迪	—	—
GBT Tech. Co. Ltd.	董事	劉明雄、黃國華	—	—
智嘉投資股份有限公司	董事	技嘉科技股份有限公司法人代表：葉培城、劉明雄、馬孟明	—	—
	監察人	技嘉科技股份有限公司法人代表：陳純瑛	197,500,000	100
G. B. T. LBN Inc.	董事	Freedom International Group Ltd. 法人代表：葉培城	—	100
倍嘉科技股份有限公司	董事	清算中，董事會解散。	—	—
	監察人	智嘉投資股份有限公司法人代表：陳純瑛	17,500,000	100
Giga Future Limited	董事	葉培城、劉明雄、馬孟明	—	—
寧波技嘉科技有限公司	董事	葉培城、劉明雄、馬孟明、曾俊明	82,819,549	100
	總經理	柯偉迪	—	—
寧波百事益技術服務有限公司	董事	Charleston Investments Limited 法人代表：葉培城、劉明雄、馬孟明、曾俊明	—	100
寧波技嘉國際貿易有限公司	董事	Charleston Investments Limited 法人代表：葉培城、劉明雄、馬孟明、曾俊明	—	100
Giga-Byte Technology B.V.	董事	連志新	—	—
Gigabyte Technology France	董事	劉明雄	—	—
	總經理	屈啟亮	—	—
聯嘉國際投資股份有限公司	董事	智嘉投資股份有限公司法人代表：葉培城、劉明雄、馬孟明	—	—
	監察人	智嘉投資股份有限公司法人代表：陳純瑛	67,323,000	100
	總經理	李又新	—	—
寧波中嘉科貿有限公司	董事	劉明雄	—	100
Gigabyte Technology Pty. Ltd.	董事	葉培城、劉明雄、馬孟明、陳又郎	—	—
Aorus Pte. Ltd.	董事	劉明雄、馬孟明	—	—
集嘉通訊股份有限公司	董事	技嘉科技股份有限公司法人代表：葉培城、劉明雄、馬孟明、曾俊明	2,145,831	99.86
	監察人	智嘉投資股份有限公司法人代表：陳純瑛	7	—
聯嘉國際管理顧問股份有限公司	董事	智嘉投資股份有限公司法人代表：葉培城、劉明雄	600,000	60
	董事	李又新	10,000	1
	監察人	陳純瑛	—	—
Gigabyte Technology (India) Private Limited	董事	劉明雄、劉文忠、Sunil Grewal	—	—
盈嘉科技股份有限公司	董事	技嘉科技股份有限公司法人代表：馬孟明、葉培城、劉明雄	72,000,000	100

企業名稱	職稱	姓名或代表人	持有股份	
			股數	持股比例%
曜嘉科技股份有限公司	監察人	技嘉科技股份有限公司法人代表：陳純瑛		
	董事	技嘉科技股份有限公司法人代表：葉培城、馬孟明、葉林達	625,563	100
	監察人	劉明雄		
	總經理	葉林達		
Giga Advance (Labuan) Limited	董事	劉明雄、馬孟明	10,000	100
	董事	高瀚宇、葉培城、馬孟明		
Nippon Giga-Byte Corp.	監察人	劉明雄		
	董事	黃國華		
Gigabyte Technology Poland SP Z. O. O.	董事	王傳宇		
	董事	葉培城、盧正偉	1,000	100
Gigabyte Technology ESPANA S. L. U.	董事	技嘉科技股份有限公司法人代表：陳靜婷	8,000	100
	董事	劉宗晉		
Gigabyte Global Business Corporation	董事	葉培城、劉明雄		
	董事	Gigazone Holdings Limited 法人代表：葉林達 (董事長)、翁乃文		
Gigabyte Information Technology Commerce Limited Company	董事	寧波中嘉科貿法人代表：劉明雄		
	董事	Gigazone Holdings Limited 法人代表：陳三井		
曜嘉科技(深圳)有限公司	監察人	馬孟明、邱智騰		
	董事	陳純瑛		
Gigabyte Technology LLC.	監察人	劉明雄、盧正偉	50,000	100
	董事	陳惠周	566,293	0.97
Gigabyte Trading Inc.	董事	周四圍	271,380	0.47
	董事	智嘉投資(股)公司法人代表：吳宗亮、白光華	39,892,298	68.53
聲遠精密光學股份有限公司	董事	潘進貴	80,000	0.14
	監察人	明維投資(股)公司法人代表：劉明雄、陳純瑛	1,764,779	3.03
Cloud Ride Limited	董事	葉培城、劉明雄、馬孟明	3,300,000	100
	董事	馬孟明、林志青		
OGS Europe B. V.	董事	智嘉投資(股)公司法人代表：劉明雄、白光華	816,000	51
	董事	林志青		
綠享股份有限公司	董事	智嘉投資(股)公司法人代表：曾俊明、趙麗、白光華		
	董事	陳純瑛	5,000,000	100
深圳百事益技術服務有限公司	監察人	陳惠周、黃鈺華、吳禎祺		
	董事	陳純瑛		
智力精密工業股份有限公司	監察人	陳惠周、黃鈺華、吳禎祺		
	董事	陳純瑛		
聲遠精密光學(東莞)有限公司	監察人	智嘉投資(股)公司法人代表：李宜泰、白光華、李明芳	1,000,000	100
	監察人	智嘉投資(股)公司法人代表：開宇聲		

(二)關係企業營運概況：
各關係企業之財務狀況及經營結果：

106年12月31日單位：新台幣仟元；股/元

企業名稱	資本額	資產總值	負債總額	淨值	營業收入	營業利益	本期損益 (稅後)	每股盈餘
G. B. T., Inc.	186,439	2,379,256	2,147,674	231,582	9,886,475	91,821	55,401	499.11
G. B. T. Technology Trading GmbH	22,125	68,939	10,888	58,051	86,735	5,725	3,575	註二
Freedom International Group Ltd.	4,617,682	5,501,350	0	5,501,350	0	(6,258)	582,458	4.08
Charleston Investments Limited	1,702,295	2,577,265	9,731	2,567,533	0	(143)	346,012	6.07
東莞技嘉電子有限公司	1,313,386	2,833,215	1,368,696	1,464,519	9,781,031	195,553	143,671	註二
GBT Tech Co. Ltd.	47,488	11,565	983	10,582	21,196	(7,477)	1,002	1.25
智嘉投資股份有限公司	1,975,000	2,511,234	796	2,510,438	0	(760)	317,776	1.61
G. B. T. LBN Inc.	0	1,555,317	1,901,334	(346,017)	6,156	(22,740)	105,467	註二
倍嘉科技股份有限公司	0	200	0	200	0	(40)	328	0.00
Giga Future Limited	2,471,998	2,914,862	16,668	2,898,194	0	(48)	111,060	1.34
寧波技嘉科技有限公司	3,107,968	3,717,171	903,352	2,813,819	8,839,136	130,005	108,634	註二
寧波百事益技術服務有限公司	182,533	208,715	56,502	152,213	302,685	10,671	29,471	註二
寧波技嘉國際貿易有限公司	303,138	933,639	628	933,011	5,756	(7,883)	171,701	註二
Giga-Byte Technology B. V.	30,010	186,349	59,549	126,800	711,406	21,328	16,790	1,975.29
Gigabyte Technology France	7,137	10,203	411	9,792	5,819	20	21	1.05
聯嘉國際投資股份有限公司	673,230	730,915	11,552	719,362	0	(25,110)	25,188	0.37
寧波中嘉科貿有限公司	128,184	2,300,845	1,512,918	787,927	13,059,569	135,093	174,350	註二
Gigabyte Technology Pty. Ltd. (Australia)	55,664	78,846	17,789	61,057	85,154	892	(442)	(0.18)
Aorus Pte. Ltd.	68,608	25,625	71	25,555	15,070	(2,597)	(2,745)	(0.89)
樂嘉通訊股份有限公司	21,488	49,373	49,856	(483)	5,552	(22,669)	(22,524)	(10.48)
聯嘉國際管理顧問股份有限公司	10,000	34,401	5,328	29,073	0	(12,451)	8,322	8.32
Gigabyte Technology (India) Private Limited	35,925	76,842	27,294	49,547	57,982	7,498	7,283	1.58
盈嘉科技股份有限公司	720,000	1,005,149	656,597	348,552	1,918,279	(105,345)	(93,977)	(1.31)
曜嘉科技股份有限公司	6,256	21,462	177	21,285	5,411	(39,219)	(53,612)	(85.70)
Giga Advance (Labuan) Limited	298	13,727	0	13,727	0	0	91	9.10
Nippon Giga-Byte Corp.	2,778	13,986	5,859	8,127	24,382	1,094	655	655.00
Gigabyte Technology Poland SP Z O. O.	433	3,143	1,095	2,048	12,118	442	183	1,830.00
Gigabyte Technology ESPANA S. L. U.	241	4,567	588	3,979	15,161	56	69	13.80
Gigabyte Global Business Corporation	322	0	0	0	0	0	0	0.00

企業名稱	資本額	資產總值	負債總額	淨值	營業收入	營業利益	本期損益 (稅後)	每股盈餘
Gigabyte Information Technology Commerce Limited Company	3,541	3,684	535	3,149	4,012	125	426	53.25
Gigazone Holdings Limited 曜嘉科技(深圳)有限公司	205,951	5,667	0	5,667	0	0	(12,337)	(357.59)
Gigabyte Technology LLC.	377,717	9,623	(1,174)	10,798	6,173	(24,340)	(23,604)	註二
Gigatec Trading Inc.	22,354	39,897	3,848	36,048	40,529	559	(820)	(4.88)
聲遠精密光學股份有限公司	1,614	1,690	5	1,685	1,076	(62)	(89)	(1.78)
Cloud Ride Limited	582,080	848,833	447,662	401,172	249,245	(235,602)	(230,132)	(3.95)
OCS Europe B.V.	98,498	53,868	0	53,868	14,719	(6,750)	8,593	2.60
綠享股份有限公司	13,315	25,498	1,619	23,878	12,625	11,836	6,860	2,286.67
深圳百事益技術服務有限公司	16,000	10,820	1,544	9,276	1,187	(7,838)	(7,779)	(4.86)
智力精密工業股份有限公司	13,734	6,368	2,726	3,642	17,645	195	191	註二
聲遠精密光學(東莞)有限公司	50,000	39,429	326	39,102	874	(4,928)	(4,733)	(0.95)
技宸股份有限公司	1,609	20,174	18,993	1,181	18,027	59	709	註二
	1,000	904	0	904	0	(96)	(96)	(0.96)

註一：關係企業如為外國公司，相關資產負債及損益數字分別係以報告日之兌換率換算為新台幣(千元)列示。

註二：係有限公司，故不適用。

(三)關係企業合併財務報告：請參閱『陸、財務概況』中之「最近年度經會計師查核之母子公司合併財務報告」。

(四)關係報告書：無。

二、最近年度及截至年報刊印日止私募有價證券辦理情形：無。

三、最近年度及截至年報刊印日止子公司持有或處分本公司股票情形：不適用。

四、其他必要補充說明事項：無。

五、最近年度及截至年報刊印日止，如發生本法第三十六條第三項第二款所定對股東權益或證券價格有重大影響之事項：無。

技嘉科技股份有限公司



董事長：葉培城

